



Husqvarna®  
READY WHEN YOU ARE

# FORST- UND GARTENPRODUKTE 2019







Husqvarna Maschinen für Forst-, Landschafts- und Grünflächenpflege werden auf Grundlage einer einzigartigen Beziehung zwischen Mensch, Maschine und Natur entwickelt – zwischen unserem Unternehmen und den Menschen, die täglich unsere Maschinen nutzen, um die Natur zu gestalten. Denen gewidmet, die die allerbesten Maschinen und Werkzeuge benötigen, um perfekte Ergebnisse zu erzielen.

Egal wie hart die Vorgaben sind, Husqvarna Maschinen sind härter. Im harten Einsatz überzeugen sie dadurch, dass sie leichter, einfacher zu bedienen und bequemer zu handhaben sind, und die Umgebungen, in denen sie eingesetzt werden, im Hinblick auf Lärm und Emissionen so wenig wie möglich belasten. Es ist unsere Aufgabe, Ihnen dabei zu helfen, Ihre Arbeit schneller, einfacher, effizienter und sicherer als je zuvor zu erledigen.

**FINDEN SIE WEITERE ALTERNATIVEN AUF [HUSQVARNA.CH](https://www.husqvarna.ch)**

# INHALT

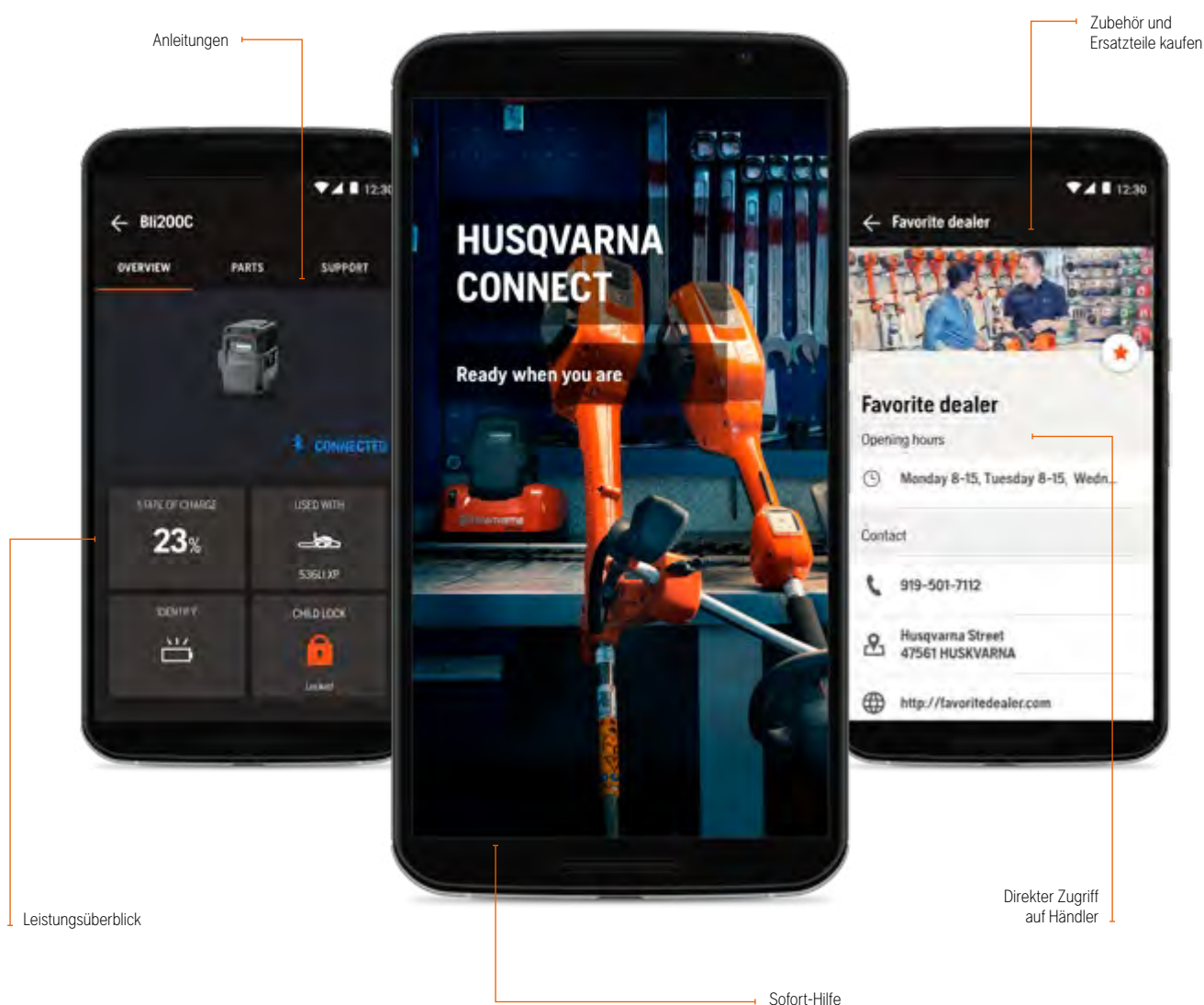
READY  
WHEN  
YOU ARE

HUSQVARNA CONNECT	4	
AKKU-GERÄTE	8	
KETTENSÄGEN/HOLZSPALTER	20	
FORSTFREISCHNEIDER / MOTORSSENSEN / RASENTRIMMER / KOMBI-GERÄTE	38	
HECKENSCHEREN	52	
BLASGERÄTE	56	
TRENNSCHLEIFER	60	
RASENMÄHKONZEPTE	64	
AUTOMATISCHE RASENMÄHER	66	
RIDER	74	
GARTENTRAKTOREN	82	
NULLWENDEKREISMÄHER	88	
RASENMÄHER	92	
SAUGER	100	
MOTORHACKEN	104	
SCHNEEFRÄSEN	108	
SCHUTZBEKLEIDUNG UND FUNKTIONSAUSRÜSTUNG	112	
XPLORER FREIZEITKLEIDUNG	128	
HUSQVARNA SERVICE	132	
TECHNISCHE DATEN / AUSSTATTUNGSINFORMATION	134	

Die Preisangaben sind unverbindliche Preisempfehlungen in CHF inkl. 7.7% MWST und VRG. Im Lieferumfang der Trennschleifer sind Diamantwerkzeuge, wenn nicht anders erwähnt, nicht enthalten. Im Lieferumfang der Akku-Geräte sind Akku und Ladegerät, wenn nicht anders erwähnt, nicht enthalten. Aus Angaben oder Abbildungen dieses Prospektes können keine Ansprüche geltend gemacht werden. Änderungen in Form, Technik, Ausstattung und Preis bleiben vorbehalten. Für Druckfehler in diesem Katalog übernehmen wir keine Haftung. Sämtliche Produkte mit beweglichen Teilen können bei nicht vorschriftsmässiger Benutzung eine Gefahrenquelle darstellen. Die Bedienungsanleitung ist daher grundsätzlich sorgfältig durchzulesen.



# STEIGERN SIE IHR ERLEBNIS MIT HUSQVARNA CONNECT



SETZEN SIE DAS VOLLE POTENZIAL IHRER MASCHINEN MIT DER **HUSQVARNA CONNECT** APP FREI. AUF GOOGLE PLAY ODER IM APP STORE ERHÄLTlich.





# DIE HUSQVARNA CONNECT APP

## ALLES, WAS SIE BRAUCHEN, WENN SIE ES BRAUCHEN

Die Husqvarna Connect App ist eine kostenlose, digitale Werkzeugkiste, die Ihnen dabei hilft, die Arbeit im Freien und die Handhabung der Maschinen einfacher, effizienter und angenehmer denn je zu gestalten. Sie enthält Produkthandbücher und Ratschläge für problemloses Starten und Warten, Tipps für die Fehlerbehebung, Anweisungen, produktspezifische Ersatzteillisten, eine Händlersuchfunktion mit Wegbeschreibung, Kontaktinformationen und Öffnungszeiten.

Mit Bluetooth Connect-fähigen Produkten können Sie zudem auf zusätzliche Funktionen wie Laufzeitstatistik, Ladestatus, Kindersicherung, Benachrichtigungen in Echtzeit für Wartung, Fehlerbehebung und mehr zugreifen.



### VORTEILE\*

- ✓ Anleitungen
- ✓ Leistungsüberblick
- ✓ Laufzeitstatistik
- ✓ Ladestatus
- ✓ Händlersuche
- ✓ Ihren bevorzugten Händler festlegen
- ✓ Direkter Zugriff auf Händler
- ✓ Sofort-Hilfe
- ✓ Vereinfachte Wartung
- ✓ Service-Mitteilungen
- ✓ Produktspezifische Ersatzteillisten

\*Die Leistungen werden Schritt für Schritt in die App implementiert. Sie sind nicht alle per 2019 verfügbar.





# IM EIN- KLANG MIT DER NATUR

Nachhaltigkeit durch Innovation.

Für uns bei Husqvarna ist Nachhaltigkeit ein Thema, das uns am Herzen liegt. Schliesslich verbringen wir den grössten Teil unserer Zeit draussen in der Natur. Und unsere Auswirkungen auf die Natur und die Gemeinschaften zu reduzieren, in denen wir tätig sind, ist mehr als nur unsere Unternehmensverantwortung. Es ist unsere wichtigste Mission!

Daher geht es uns um mehr als um das Reduzieren der Kohlenstoffemissionen oder das Befolgen gesetzlicher Richtlinien. Sie prägt alles, was wir tun, vom Produktdesign und den Lieferanten, mit denen wir zusammenarbeiten, bis zu den Unternehmen, in die wir investieren und die Dienstleistungen und innovativen Lösungen, die wir anbieten. Durch unseren ganzheitlichen Ansatz schaffen wir Lösungen, bei denen wir nicht nur die Ergonomie der Benutzer im Auge haben, sondern auch die Auswirkungen auf die Natur berücksichtigen.

## SUSTAINOVATE – NACHHALTIGKEIT DURCH INNOVATION

Sustainovate ist der strategische Ansatz der Husqvarna Group, mit dem wir Nachhaltigkeit in alle Bereiche unserer Geschäftstätigkeit integrieren. Das Herzstück bilden Innovationen, die Mensch und Natur näher zusammenbringen. Die Strategie basiert auf den zentralen Herausforderungen, bei denen wir das meiste bewirken können.

### ALS ERSTES: BIS 2020 10% WENIGER CO<sub>2</sub> EMISSIONEN

Unser grösster Beitrag im Hinblick auf den Klimawandel und die Werte, die wir für unsere Kunden schaffen, sind die Entwicklung und Produktion kraftstoffsparender Produkte und der verstärkte Einsatz von Technologien, die den Einsatz kohlenstoffarmer Alternativen fördern. Es ist unser Ziel, unsere Kohlenstoffemissionen in der Wertschöpfungskette bis 2020 um 10% zu senken. Dies ist jedoch nur eine Station auf unserer Reise zu unserem Ziel, das wir uns für 2035 gesetzt haben.

### AUF WISSENSCHAFTLICHER GRUNDLAGE BIS 2035 33% WENIGER CO<sub>2</sub> EMISSIONEN

2015 verpflichtete sich die internationale Gemeinschaft, den globalen Temperaturanstieg auf weniger als 2°C im Vergleich zu vorindustriellen Niveau zu beschränken. Bezugnehmend auf diese Verpflichtung und auf Grundlage der neusten, klimawissenschaftlichen Erkenntnisse haben wir uns das ehrgeizige Ziel gesetzt, die Kohlenstoffemissionen von Produkten bis 2035 um 33% im Vergleich zu unseren festgelegten Emissionswerten von 2015 zu senken.

### MIT GUTEM BEISPIEL VORANGEHEN

Husqvarna Group ist das erste, in Schweden registrierte Unternehmen und das erste Unternehmen für Forst- und Gartentechnik, dessen Ziele zur CO<sub>2</sub>-Reduktion von der Nichtregierungsorganisation Science Based Targets Initiative genehmigt wurden.

### UNSER ZIEL: 100% ERNEUERBARE ENERGIEN IN UNSERER GEWERBLICHEN TÄTIGKEIT

Der Wechsel auf erneuerbare Energien ist ein wichtiger Aspekt bei unserem Ziel, die Kohlenstoffemissionen in unserer gewerblichen Tätigkeit zu reduzieren. Mit einem Anteil von 45% unseres aktuellen Stromverbrauchs aus erneuerbaren Energien und unserer eigenen Stromproduktion mit Solarenergie sind wir in dieser Beziehung auf einem guten Weg.

Sustainovate basiert auf fünf zentralen Herausforderungen, mit denen die Umweltauswirkungen reduziert und die Rolle der Husqvarna Group in ihrer positiven Auswirkung auf das Leben und die Umwelt gefördert werden. Um mehr darüber zu erfahren, wie wir auf unsere Nachhaltigkeitsziele hinarbeiten, besuchen Sie:

[www.husqvarnagroup.com/sustainovate](http://www.husqvarnagroup.com/sustainovate)



## NACHHALTIGE GRÜNFLÄCHEN DURCH INNOVATION

Dazu beizutragen, Grünflächen und urbane Umgebungen zu schaffen, ist der Kern unserer Vision. Durch das Umstellen auf Technologien, die unsere Produkte optimieren und sie möglichst intelligent und effizient machen – und indem wir in nachhaltige Innovationen investieren, können wir wirklich etwas bewirken und zu einem positiven Wandel beitragen. Nachfolgend stellen wir einige Lösungen innerhalb unserer verschiedenen Produktkategorien vor.



### ROBOTIK MIT EINER VISION: NULL BELASTUNG

Husqvarna Automower® unterstützt den Wechsel von benzinbetriebenen Rasenmähern auf ein leises und effizientes Rasenmanagement in Privatgärten, auf Firmengeländen und öffentlichen Grünflächen. Husqvarna Automower® Mähroboter sind extrem leise (Geräuschpegel von nur 58dB) und können Aufsitzmäher und handgeführte Modelle in Wohngebieten, Parks und auf Grünflächen sowie in Sportanlagen ersetzen und reduzieren somit die Kohlenstoffemissionen und den Lärmpegel.

### MOTORSÄGENINNOVATIONEN, UM EMISSIONEN ZU REDUZIEREN

Seit 1990 haben wir den Kraftstoffverbrauch unserer Motorsägen um mehr als 30% reduziert. Unsere kürzlich eingeführte 70 m<sup>3</sup> Profi-Motorsäge hat dank Innovationen wie der X-Torc® Motortechnologie um 10% geringere CO<sub>2</sub> Emissionen im Vergleich zu ihren Vorgängermodellen. Und im Laufe der letzten 20 Jahre sind die NO<sub>x</sub>- + HC-Emissionen von Verbrennungsmotoren um mehr als 50% gesunken.



### AKKU-SORTIMENT REDUZIERT LÄRM UND EMISSIONEN

Unser breites Sortiment an akkubetriebener Ausrüstung bietet die Möglichkeit, kohlenstoffarme Energiequellen zu nutzen und die Sicherheit zu erhöhen. Ausserdem erzeugen sie keine Abgase und haben geringere Vibrations- und Lärmpegel. Kohlenstoffemissionen können fast auf null reduziert werden, wenn beim Laden der Akkus erneuerbare Energien eingesetzt werden.

### SOFTWARE, DIE KRAFTSTOFF- UND PRODUKTKOSTEN REDUZIERT

Wir finden neue Wege, dazu beizutragen, dass Kunden ihren Maschinenpark optimieren können. Durch das Einsammeln von Daten von den Geräten und den Einsatz von Analysewerkzeugen, um diese Daten auszuwerten, hilft Digitalisierung dem Kunden, Nutzung, Betriebszeit und Effizienz zu optimieren. Ausserdem erhalten wir dadurch Aufschluss darüber, wie wir noch bessere Kundenlösungen entwickeln und unsere Produkte noch besser an die jeweiligen Anforderungen anpassen können.



### NACHHALTIGE INNOVATIONEN FÜR DIE ZUKUNFT

Während unser Ziel für 2020 in erster Linie auf nachhaltigen Produkten in unserem aktuellen Produktsortiment basiert, arbeiten wir bereits an zukünftigen Innovationen wie der Husqvarna Battery Box – der weltweit ersten Connected Garden Community, in der Umweltbewusstsein mit Sharing Economy kombiniert wird. Bitte beachten Sie, dass sich dieses Produkt noch in der Pilotphase befindet und dessen Zukunft von der Marktreife abhängt.





# AKKU- BETRIEBENE LEISTUNG

Die Maschinen der Husqvarna Akku-Serie bieten die Stärke, Leistung und das intuitive Design, das Sie von einer Husqvarna erwarten. Unser Sortiment an leistungsstarken, handgeführten Produkten, die von einem kraftvollen Li-Ion-Akku angetrieben werden, zeichnet sich durch eine deutlich geringere Lärm- und Vibrationsbelastung und minimalen Wartungsaufwand aus – und ganz ohne direkte Emissionen. Ein weiteres Plus ist, dass die Akkus zwischen den Maschinen gewechselt werden können, da Husqvarna Akkus mit sämtlichen akkubetriebenen Husqvarna Produkten kompatibel sind.\*





## SIE WÜNSCHEN. WIR BIETEN.



### BITTE NICHT STÖREN

Kein Benzin, keine Abgase, keine Emissionen und kein Lärm – der leise Motor bietet eine angenehme Arbeitsumgebung und stellt für die Umgebung nur eine minimale Störung dar.




### MAXIMALE BETRIEBSZEIT

Husqvarnas handgeführte Akku-Maschinen sind mit savE™ ausgestattet, einem Sparmodus, mit dem Sie Ihre Betriebszeit maximieren können.



### GESCHÜTZTER KERN

Alle unsere Akkus sind Eigenentwicklungen und so konzipiert, dass ihnen harte und häufige Einsätze nichts anhaben können. Sämtliche empfindlichen Komponenten und Akkuzellen sind eingekapselt und gut vor Regen und Schmutz geschützt.



### HOHE LEISTUNGSFÄHIGKEIT

Der von Husqvarna entwickelte, bürstenlose Elektromotor liefert bereits bei geringen Drehzahlen ein konstantes, hohes Drehmoment, d.h. genug Leistung auch für schwierigste Einsätze. Die Motoren sind gekapselt und wartungsfrei.



### AUF HALTBARKEIT AUSGELEGT

Husqvarnas Akku-Produkte und Motoren wurden gemeinsam mit den Akkus entwickelt. Das bedeutet ein aufgabenorientiertes Design, das die Maschinen leichter und schlanker macht.



### EIN AKKU FÜR ALLE

Alle handgeführten Husqvarna Akku-Maschinen verwenden den gleichen, robusten 36 V Li-Ion Akku. Das heisst, dass er mit allen Ihren Maschinen kompatibel ist. Dank seiner extrem kurzen Ladezeit ist der Akku nach der Mittagspause direkt wieder einsatzbereit.



\*Ausgenommen Automower® und Rider Battery.



# EGAL WAS SIE BRAUCHEN, WIR HABEN DIE LÖSUNG

Schnurlose Bequemlichkeit und weniger Lärm. Und das Ganze ganz ohne direkte Emissionen. Und im Hinblick auf Leistung können viele akkubetriebene Maschinen mühelos mit ihren benzinbetriebenen Gegenspielern mithalten. Das Produktsortiment deckt von kleinen, einfach zu bedienenden Maschinen für Arbeiten rund ums Haus bis zu robuster Ausrüstung für den kommerziellen Einsatz mit hervorragendem Gewichts-/Leistungsverhältnis alles ab.

Das bedeutet, dass Husqvarna Ihnen unabhängig von Ihren Anforderungen und Bedürfnissen immer eine akkubetriebene Alternative anbieten kann.



## KOMMERZIELLER VOLLZEITEINSATZ

### PRODUKTSORTIMENT

Unsere 500er-Serie umfasst ein breites Sortiment an akkubetriebenen Produkten für den kommerziellen Vollzeiteinsatz, die eigens für die Anforderungen von professionellen Grünflächen- oder Baumpflegerern entwickelt wurden, die unterschiedlichste Aufgaben ausführen müssen. Das robuste Design der Maschinen umfasst eine bedienerfreundliche Ergonomie, Wetterfestigkeit und intelligente Leistungsmerkmale, die Effizienz und Produktivität steigern. Die geringen Vibrationspegel werden Ihre Effizienz weiter steigern, während Husqvarna Fleet Services™ Kontrolle und Überblick ermöglicht.

### KOMBINATION FÜR DEN EFFIZIENTEN, KOMMERZIELLEN EINSATZ

Für kommerzielle Einsätze und lange Arbeitstage stellen rückengetragene Akkus oder Akkus in Kombination mit dem Akku-Gürtel FLEXI ausreichende Leistung sicher. Alternativ können Sie auch einen oder zwei Husqvarna BLi300 Akkus in Kombination mit einem QC500 Ladegerät einsetzen.



## UNSER AKKUSYSTEM PASST ÜBERALL

Bei Husqvarnas Akkuprodukten geht es vor allem um Flexibilität, d.h. um unterschiedliche Optionen, wenn es darum geht, wie Sie Ihre Leistungsquelle mitführen wollen. Das System basiert auf Akkus, die mit den Akku-Fächern sämtlicher Husqvarna Maschinen kompatibel sind, und da alle unsere Produkte mit dem BLi Akkusortiment arbeiten und für den entsprechenden Einsatzzweck konzipiert sind, können Sie immer das Optimum aus Ihrer Maschine herausholen. Und das extrem schnelle Aufladen stellt sicher, dass der Akku bereits nach einer kurzen Pause wieder einsatzbereit ist.





## TEILZEITEINSATZ

### PRODUKTSORTIMENT

Für alle, die mit der Ausrüstung nicht ihren Lebensunterhalt verdienen, aber dennoch hohe Anforderungen an Kraft und Leistung stellen, sind die Husqvarna 300er- und 400er-Serien eine ausgezeichnete Alternative für Grundstücksbesitzer und Naturliebhaber. Aber auch für Fachleute, die eine Maschine für den gelegentlichen, kommerziellen Einsatz benötigen.

#### KOMBINATION FÜR TEILZEITEINSATZ

Für den Teilzeiteinsatz empfehlen wir Husqvarna BLi200/100 Akkus, die entweder in der Maschine integriert sind oder mit einem Akku-Gürtel FLEXI mit Befestigungs- oder Adapter-Kit mitgeführt werden. Und das Husqvarna QC330 Ladegerät ermöglicht ein extrem schnelles Laden.



## GELEGENTLICHER EINSATZ

### PRODUKTSORTIMENT

Für alle, die mit der Pflege von Privatgärten arbeiten oder für Gartenliebhaber, die professionelle Leistung einer anerkannten Marke erwarten, bietet Husqvarna ein einfach zu bedienendes Produktsortiment, das ein lautloses, emissionsfreies Arbeiten mit der erforderlichen Leistung ermöglicht. Die 200er- und 100er-Serien zeichnen sich durch lange Betriebszeit und minimalen Wartungsbedarf aus und machen die Maschine zum Herzstück bei der Pflege des Rasens, der Hecken und Bäume.

#### KOMBINATION FÜR GELEGENTLICHEN, BEQUEMEN EINSATZ

Für den gelegentlichen Einsatz in Ihrem Haus oder Garten ist der Husqvarna BLi20/10 mit langer Betriebsdauer in einem schlanken, benutzerfreundlichen Paket zusammen mit dem QC80-Ladegerät eine sehr gute Alternative.







# KOMMERZIELLER VOLLZEITEINSATZ

Kommerzielle Nutzer, die ihre Ausrüstung im rauen, schwierigen Vollzeiteinsatz verwenden, sind mit der 500er-Serie hervorragend bedient. Sie erhalten die Leistung eines kraftvollen Benzinmotors, allerdings ohne Abgase und Vibrationen. Für längere Arbeitseinsätze mit weniger Ausfallzeiten empfehlen wir entweder einen rückengetragenen Akku oder eine Leistungsversorgung über einen oder zwei Husqvarna BLI300 Akku /s, die mit einem QC500 Ladegerät bis zu 1'500 mal aufgeladen werden können.



## HUSQVARNA 535i XP®

Leichte, effiziente Kettensäge mit hinterem Griff, perfekt für Bauunternehmer, Schreiner und andere professionelle Nutzer. Eine sehr leistungsstarke Säge ohne direkte Emissionen. Geringer Vibrationspegel. Allwetter-Einsatz (IPX4).

Schwertlänge 25–35 cm, 2,6 kg ohne Akku. Kettengeschwindigkeit 20 m/s. savE™ für maximale Laufzeit.

35 cm, 967 89 38–14

Preis ohne Akku, ohne Ladegerät.

**CHF 500.-**



## HUSQVARNA T535i XP®

Leichte, leistungsstarke Tophandsäge, die speziell für die Baumpflege entwickelt wurde. Sehr benutzerfreundlich mit hoher Kettengeschwindigkeit, geringer Vibration und ohne direkte Emissionen. Allwetter-Einsatz (IPX4).

Schwertlänge 25–35 cm, 2,4 kg ohne Akku. Kettengeschwindigkeit 20 m/s. savE™ für maximale Laufzeit.

30 cm, 967 89 39–12

Preis ohne Akku, ohne Ladegerät.

**CHF 540.-**



**NEU**

## HUSQVARNA K 535i

Akkubetriebener Trennschleifer mit exzellenter Ausgabeleistung, der bei leichteren Betonarbeiten die erforderliche Flexibilität bietet. Ergonomisch und leicht, ideal für Landschaftspfleger, Plattenleger und Dachdecker. Dank der geringen Vibrationen und der zentrierten Position der Trennscheibe haben Sie im Vergleich zu herkömmlichen Winkelschleifern eine überlegene Kontrolle über den Schnitt. Allwetter-Einsatz (IPX4).

Scheibendurchmesser 230 mm, Gewicht 3,5 kg, Schnitttiefe 76 mm. 967 79 59–01

Preis ohne Akku, ohne Ladegerät.

**CHF 650.-**



## HUSQVARNA 530iPX

Für Voll- oder Teilzeiteinsatz beim Roden oder bei der Baumpflege. Hervorragende Leistung und geringes Gewicht, sehr niedrige Betriebskosten. Setzen Sie ihn zusammen mit dem Tragegurt für rückengetragene Akkus bei Rodungsarbeiten im Wald ein. Allwetter-Einsatz (IPX4).

Schwertlänge 25–30 cm, 3,1 kg ohne Akku. Kettengeschwindigkeit, 20 m/s. Länge 180 cm. savE™ für maximale Laufzeit.

25 cm, 967 88 51–10

Preis ohne Akku, ohne Ladegerät.

**CHF 600.-**



## HUSQVARNA 530iPT5

Ein robuster Hochentaster mit teleskopischem Führungsholm für maximale Reichweite. Leicht und leistungsstark, ohne direkte Emissionen. Geringer Vibrationspegel. Allwetter-Einsatz (IPX4).

Schwertlänge 25–30 cm, 5,0 kg ohne Akku. Kettengeschwindigkeit, 20 m/s. Länge 400 cm. Teleskopisch und savE™ für maximale Laufzeit.

25 cm, 967 88 48–10

Preis ohne Akku, ohne Ladegerät.

**CHF 700.-**



## HUSQVARNA 530iP4

Robuster Hochentaster zur effizienten und produktiven Baumpflege. Leicht und gut ausgewogen mit hoher Kettengeschwindigkeit. Allwetter-Einsatz (IPX4).

Schwertlänge 25–30 cm, 3,4 kg ohne Akku. Kettengeschwindigkeit, 20 m/s. Länge 250 cm. savE™ für maximale Laufzeit.

25 cm, 967 88 47–10

Preis ohne Akku, ohne Ladegerät.

**CHF 600.-**



## HUSQVARNA 520iHD70

Sehr leise, aber dennoch äusserst effiziente Heckenschere mit ausgezeichneter Ergonomie. 70 cm doppelseitiger Messerbalken und bequemer, drehbarer, hinterer Handgriff. Keine direkten Emissionen sowie geringe Geräusch- und Vibrationspegel ermöglichen optimale Arbeitsbedingungen. Allwetter-Einsatz (IPX4).

3,9 kg ohne Akku, 4'000 Schnitte/min. Messerbalken 70 cm. Verstellbarer Griff und savE™ für maximale Betriebszeit.

967 91 57–02

Preis ohne Akku, ohne Ladegerät.

**CHF 490.-**



## HUSQVARNA 520iHD60

Sehr leise, aber dennoch äusserst effiziente Heckenschere mit ausgezeichneter Ergonomie. 60 cm doppelseitiger Messerbalken und bequemer, drehbarer, hinterer Handgriff. Keine direkten Emissionen sowie geringe Geräusch- und Vibrationspegel ermöglichen optimale Arbeitsbedingungen. Allwetter-Einsatz (IPX4).

3,8 kg ohne Akku, 4'000 Schnitte/min. Messerbalken 60 cm. Verstellbarer Griff und savE™ für maximale Betriebszeit.

967 91 56–02

Preis ohne Akku, ohne Ladegerät.

**CHF 450.-**



## HUSQVARNA 520iHE3

Äusserst effiziente Stabheckenschere mit einer Reichweite von 3,5 m. Praktische Feinjustierung des Schneidkopfwinkels und Sparmodus savE™. Keine direkten Emissionen sowie geringe Geräusch- und Vibrationspegel ermöglichen optimale Arbeitsbedingungen. Allwetter-Einsatz (IPX4).


4,15 kg ohne Akku, 4'000 Schnitte/min. Messerbalken 55 cm. Transportmodus und savE™ für maximale Betriebszeit.

967 91 58–11

Preis ohne Akku, ohne Ladegerät.

**CHF 500.-**



**NEU****HUSQVARNA 550iBTX**

Kraftvolles, ergonomisches, rückengetragenes Akku-Blasgerät mit beeindruckender Blaskraft (21N). Die Vibrations- und Geräuschpegel sind äusserst niedrig, was es Ihnen ermöglicht, in öffentlichen Bereichen zu arbeiten, und da das Blasgerät wetterfest ist, können Sie Ihre Flexibilität und Produktivität erhöhen. Allwetter-Einsatz (IPX4).

76,6 dB(A), 15,6 m<sup>3</sup>/min, 67 m/s, 6,3 kg ohne Akku.

967 68 11-02

Preis ohne Akku, ohne Ladegerät.

**CHF 750.-****HUSQVARNA 530iBX**

Sehr kraftvolles und leises Blasgerät, das zusammen mit rückengetragenen Akkus oder dem Akku-Gürtel FLEXI eingesetzt werden kann. Ein gut ausgewogenes, leichtes Gerät für lange Arbeitstage. Für den Einsatz mit dem rückengetragenen Akku ist ein Hüftpolster eingeschlossen. Allwetter-Einsatz (IPX4).

79 dB(A), 12,6 m<sup>3</sup>/min, 63 m/s, 2,9 kg ohne Akku. Tempomat und Boost-Modus für maximale Betriebsdauer.

967 94 14-02

Preis ohne Akku, ohne Ladegerät.

**CHF 630.-****HUSQVARNA 525iB**

Dieses leichte, kraftvolle Blasgerät ist für hohen Bedienkomfort bei langen Einsätzen besonders gut ausbalanciert. Dank speziellem Gebläsedesign und dem Li-Ion Akku besonders leise. Einzelgurt inbegriffen. Allwetter-Einsatz (IPX4).

82 dB(A), 13,3 m<sup>3</sup>/min, 56 m/s, 2,4 kg ohne Akku. Tempomat und Boost-Modus für maximale Betriebsdauer.

967 91 55-02

Preis ohne Akku, ohne Ladegerät.

**CHF 580.-****HUSQVARNA 520iRX**

Sehr leistungsstarke Motorsense mit fantastischer Ergonomie und Trimmerkopf mit Drehrichtungsänderung. Grasmesser zum Schneiden von festem Gras ist im Lieferumfang enthalten. Allwetter-Einsatz (IPX4).

3,8 kg ohne Akku, Schnittradius 40 cm, savE™ für maximale Laufzeit. Hoch angeordneter Handgriff, T25B Trimmerkopf dreiflügeliges Grasmesser und Balance 35 B Tragegurt.

967 91 62-02

Preis ohne Akku, ohne Ladegerät.

**CHF 470.-****HUSQVARNA 520iLX**

Sehr leistungsstarker Trimmer mit Loop-Handgriff und Trimmerkopf mit Drehrichtungsänderung. Grasmesser als Zubehör erhältlich. Allwetter-Einsatz (IPX4).

3,0 kg ohne Akku, 40 cm Schnittradius. Verstellbarer Handgriff und savE™ für maximale Laufzeit.

967 91 61-11

Preis ohne Akku, ohne Ladegerät.

**CHF 400.-**

HOLEN SIE SICH  
DIE HUSQVARNA  
CONNECT APP!





## TEILZEITEINSATZ

Für professionelle Rasen- und Gartenpfleger, die ihre Maschinen weniger häufig einsetzen, aber bei Kraft oder Leistung keine Kompromisse machen wollen, empfehlen wir unsere 300er- und 400er-Serie. Wenn Sie mit handgeführten Maschinen arbeiten, haben Sie immer die Möglichkeit, zusätzliche Akkus im Akku-Gürtel FLEXI mitzunehmen, und über die Husqvarna Connect App haben Sie immer einen Überblick über Ihre Ausrüstung.



### HUSQVARNA 330i

Für Schreiner, Platzwarte, Gärtner und andere anspruchsvolle Nutzer. Werkzeuglos, leicht und äusserst benutzerfreundlich, mit jedem BLi-Akku einsetzbar.

Schwertlänge 25–35 cm, 2,7 kg ohne Akku. Kettengeschwindigkeit 15 m/s. save™ für maximale Laufzeit.

30 cm, 967 89 37–12

**CHF 430.–**

Preis ohne Akku, ohne Ladegerät.



### HUSQVARNA 320iB Mark II

Leichter Laubbläser mit Tempomat, Instant-Start-Funktion und Boost Power Modus. Dank Li-Ion-Technologie einfach zu bedienen und leise.

81 dB(A), 13 m<sup>3</sup>/min, 54 m/s, 2,4 kg ohne Akku. Tempomat und Boost-Funktion für maximale Laufzeit.

967 91 54–02

**CHF 460.–**

Preis ohne Akku, ohne Ladegerät.



### HUSQVARNA 315iC

Perfekt ausgewogener Trimmer für anspruchsvolle Anwender. Dank Li-Ion-Technologie leistungsstark und gleichzeitig leise. Loop-Griff und geschwungener Holm.

3,1 kg ohne Akku, 33 cm Schnittradius. Verstellbarer Griff und save™ für maximale Laufzeit.

967 91 59 11

**CHF 330.–**

Preis ohne Akku, ohne Ladegerät.



### HUSQVARNA LC 353iVX

Selbstfahrender Akku-Mäher mit variabler Antriebsgeschwindigkeit und geschickt angeordneten Bedienelementen für einen guten Überblick, der für bequemes, gründliches Mähen mit minimalem Wartungsaufwand konzipiert ist. Bluetooth Konnektivität. Doppelte Akku-Fächer für integrierte BLi-Akkus ermöglichen eine längere Betriebszeit.

Bis zu 35 min\* Laufzeit, je nach Zustand des Rasens. Sammeln/ BioClip®/Heckauswurf. Mähbreite 53 cm, Schnitthöhe 20–75 mm, Radantrieb, variable Geschwindigkeit.

967 86 20–01

**CHF 790.–**

Preis ohne Akku, ohne Ladegerät.



### HUSQVARNA LC 347iVX

Akku-Mäher mit Radantrieb mit variabler Antriebsgeschwindigkeit, der für bequemes, gründliches Mähen mit minimalem Wartungsaufwand konzipiert ist. Bluetooth Konnektivität. Doppelte Akku-Fächer für integrierte BLi-Akkus ermöglichen eine längere Betriebszeit.

Bis zu 40 Min.\* Laufzeit, je nach Zustand des Rasens. Sammeln/ BioClip®/Heckauswurf. Mähbreite 47 cm, Schnitthöhe 20–75 mm, Radantrieb, variable Geschwindigkeit.

967 86 23–01

**CHF 690.–**

Preis ohne Akku, ohne Ladegerät.



## PERFEKTER RASEN OHNE KABEL ODER BENZIN

Husqvarnas akkubetriebene Mäher sind leise, benutzerfreundlich und effizient. Und dies gilt für das gesamte Sortiment, egal, ob Sie sich für einen handgeführten Sammelmäher oder den Mähroboter Automower® entscheiden, der jetzt auch als Allradantrieb-Modell erhältlich ist, das Steigungen von bis zu 70% schafft. **Weitere Informationen zu unseren Mährobotern finden Sie auf Seite 66.**





## GELEGENTLICHER EINSATZ

Unsere 100er- und 200er-Serien von akkubetriebenen Maschinen sind ein Sortiment an kraftvolle Husqvarna Produkten, die für gelegentliche, leichtere Aufgaben oder für saisonale Gartenarbeit konzipiert sind. Die Produkte sind leise, bequem und einfach zu bedienen und zu starten, überraschend kraftvoll und benötigen nur wenig Wartung.



### HUSQVARNA 120i

Leichte, praktische Kettensäge mit Li-Ion Akku. Werkzeuglos, einfach zu starten mit intuitivem Bedienfeld.

Schwertlänge 30 cm, 2,9 kg ohne Akku. Kettengeschwindigkeit 11,5 m/s. savE™ für maximale Laufzeit.

30 cm, 967 09 82-01

Preis ohne Akku, ohne Ladegerät.

CHF 279.-



### HUSQVARNA 115iPT4

Ein leichter, akkubetriebener Hochentaster mit guter Schnittleistung und ohne direkte Emissionen. Vibrationsarm. Der teleskopierbare Schaft bietet eine Reichweite von bis zu 4 m. Einfacher Transport dank teilbarem Schaft.

Schwertlänge 25 cm, 3,5 kg ohne Akku. Kettengeschwindigkeit, 10 m/s. Länge 400 cm. Einzelgurt inbegriffen.

25 cm, 967 86 80-01

Preis ohne Akku, ohne Ladegerät.

NEU



### HUSQVARNA 115iL

Leichter, anwenderfreundlicher und einfach zu startender Trimmer für den privaten Gebrauch. Leiser Betrieb dank Li-Ion Akku. Hervorragend zum Trimmen von Rasenkanten geeignet.

3,4 kg ohne Akku, 33 cm Schnittradius. Teleskopischer Führungsholm, verstellbarer Handgriff und savE™ für maximale Laufzeit.

967 09 88-01

967 09 88-02, mit BLi10 und QC80

CHF 249.-

CHF 299.-



### HUSQVARNA 115iHD45

Ideal für kleine bis mittelgroße Hecken. Einfach zu bedienen, geringes Gewicht und dank der Li-Ion-Technologie extrem leise.

3,2 kg ohne Akku, 3'000 Schnitte/min. Messerbalken 45 cm. savE™ für maximale Laufzeit.

967 09 83-01

967 09 83-02, mit BLi10 und QC80

CHF 249.-

CHF 299.-



### HUSQVARNA LC 247iX

Akku-Mäher für gründliches Mähen mit minimalem Wartungsaufwand. Bluetooth Konnektivität. Doppelte Akku-Fächer für integrierte BLi-Akkus ermöglichen eine längere Betriebszeit.

Bis zu 45 Min.\* Laufzeit, je nach Zustand des Rasens, Sammeln/ BioClip®/Heckauswurf. Mähbreite 47 cm, Schnitthöhe 20–75 mm, ohne Radantrieb.

967 86 22-01

Preis ohne Akku, ohne Ladegerät.

CHF 590.-



### HUSQVARNA LC 141iV

Rasenmäher mit Radantrieb mit variabler Geschwindigkeit für den privaten Gebrauch. Akkubetrieben – kein Ärger mit Kraftstoff oder Starterseil. Hervorragende Manövrierfähigkeit dank kompaktem Mähdeck.

Bis zu 60 Min.\* Laufzeit, je nach Zustand des Rasens, Sammeln/ Heckauswurf. Mähbreite 41 cm, Schnitthöhe 25–75 mm, Radantrieb, variable Geschwindigkeit.

967 09 92-01

Preis ohne Akku, ohne Ladegerät.

CHF 590.-



### HUSQVARNA LC 141i

Praktischer Akku-Mäher für den Privatgebrauch. Kraftstoff und Stromkabel sind nicht erforderlich. Einfaches Starten. Dank kompaktem Mähdeck einzigartige Manövrierbarkeit.

Bis zu 65 Min.\* Laufzeit je nach Zustand der Rasenfläche und Größe des gewählten Akkus. Grasfangbox/Heckauswurf. Mähbreite 41 cm, Schnitthöhe 25–75 mm, ohne Radantrieb.

967 62 84-01

Preis ohne Akku, ohne Ladegerät.

CHF 490.-



### HUSQVARNA LB 146i

Bequemer Mäher mit doppelten Akkus für Privatgärten mit kleinen bis mittelgroßen Rasenflächen. Einfach zu starten. Ausgezeichnete Bedienelemente ermöglichen einen guten Überblick, optimierte Messer zum Mulchen sowie hervorragende Manövrierfähigkeit dank leichtem Mähdeck aus Kompositmaterial.

Bis zu 60 min Laufzeit\*, je nach Zustand des Rasens. BioClip®/ Mulchen. Mähbreite 46 cm, Schnitthöhe 35–70 mm, ohne Radantrieb.

967 86 21-01

Preis ohne Akku, ohne Ladegerät.

NEU



### HUSQVARNA S138i

Ein zuverlässiger, leichter, akkubetriebener Vertikutierer. 2-in-1 System – Moosrechen und Vertikutierwelle sind im Lieferumfang enthalten. Die kompakte Bauweise und der zusammenklappbare Holm erleichtern den Transport und die Aufbewahrung.

Bis zu 60 min Laufzeit\*, je nach Zustand des Rasens. Arbeitsbreite 37,5 cm, Arbeitstiefe –10 mm – +5 mm. Gewicht 25,5 kg, ohne Radantrieb.

967 92 22-01

Preis ohne Akku, ohne Ladegerät.

CHF 390.-

NEU

\* Bei Gebrauch von einem BLi300 Akku.



## RÜCKENGETRAGENE LI-ION AKKUS

Husqvarnas rückengetragene Akkus wurden für den professionellen Einsatz und grobe Handhabung entwickelt. Die hohe Leistung und der bequeme Gurt ermöglichen Ihnen, den ganzen Tag effektiv zu arbeiten.



### HUSQVARNA BLi950X

Rückengetragener Akku mit langer Akkuleistung und erstklassiger Leistung, damit Sie mit weniger Unterbrechungen effizienter arbeiten können. Dank breiter, gepolsterter Schultergurte und Hüftgurt besonders bequem.

967 09 32-01

CHF 1 600.-



### HUSQVARNA BLi550X

Kraftvoller, rückengetragener Akku mit hervorragender Leistung, damit Sie mit weniger Unterbrechungen effizienter arbeiten können. Zahlreiche Einstellmöglichkeiten und breite, gepolsterter Schultergurte und Hüftgurt.

967 09 31-01

CHF 990.-

## Li-ion AKKUS

In diesem Sortiment finden Sie garantiert den passenden integrierten Husqvarna Akku für Ihre Anforderungen. Egal, ob Sie nach einem leistungsstarken Akku für den ganztägigen, professionellen Einsatz oder nach einem leichten Akku für weniger aufwändige Arbeiten suchen.



### HUSQVARNA BLi300

Integrierter Akku für kommerzielle oder Teilzeiteinsätze. Bietet exzellente Laufzeit und ein hervorragendes Leistungs-/Gewichtsverhältnis. Mit 4-LED-Ladestatusanzeige, Allwetterbetrieb und exzellenter Kühlung. Bis zu 1'500-mal aufladbar. 9,4 Ah, 1,9 kg.

967 07 19-01

CHF 390.-



### HUSQVARNA BLi200/100

Integrierter Akku für kommerzielle oder Teilzeiteinsätze. Fantastische Laufzeit in schlanker Verpackung. Mit 4-LED-Ladestatusanzeige, Allwetterbetrieb und exzellenter Kühlung. Bis zu 1'500-mal aufladbar. 5,2/2,6 Ah, 1,3/0,9 kg.

BLi200, 967 09 19-01

CHF 290.-

BLi100, 967 09 18-01

CHF 190.-



### HUSQVARNA BLi20/10

Leistungsstarker Akku für den gelegentlichen Einsatz. Lange Laufzeit in schlanker Verpackung. Effiziente Kühlung, 3-LED Ladestatusanzeige. Bis zu 600-mal aufladbar. 4/2 Ah, 1,2/0,8 kg.

BLi20, 967 09 17-01

CHF 220.-

BLi10, 967 09 16-01

CHF 130.-

## LADEGERÄTE

Husqvarna Ladegeräte sind in unterschiedlichen Versionen erhältlich, von Standard-Ladegeräten für den gelegentlichen Einsatz bis zu ausgereiften Schnellladegeräten für den gewerblichen Gebrauch.



### HUSQVARNA QC500

Extrem schnelles Laden für kommerzielle oder Teilzeiteinsätze. 50 % schneller als QC330 mit BLi300, BLi550X und BLi950X. Aktive Kühlung der Akkus, 2-LED Ladestatusanzeige und hohe Leistungsausgabe. 500 W, 100-240 V AC, 1,4 kg.

967 09 15-06

CHF 190.-



### HUSQVARNA QC330

Schnellladegerät für kommerzielle oder Teilzeiteinsätze. Mit aktiver Kühlung der Akkus und 2-LED-Ladestatusanzeige. 330 W, 100-240 V AC, 1,4 kg.

967 09 14-06

CHF 130.-



### HUSQVARNA QC80

Standardladegerät mit LED-Ladestatusanzeige. Für gelegentliche Einsätze entwickelt. 80 W, 100-240 V AC, 0,6 kg.

967 33 56-31

CHF 70.-



### HUSQVARNA QC80F

Portables Ladegerät zum Laden über eine 12-V-Auto/Lkw-Batterie während des Transports. Für kommerzielle oder Teilzeiteinsätze. 80 W, 0,6 kg.

967 62 83-01

CHF 96.-



# HUSQVARNA AKKU-GÜRTEL FLEXI

Mit dem Husqvarna Akku-Gürtel FLEXI haben Sie bis zu drei Husqvarna BLI Ersatz-Akkus und das benötigte Zubehör für mehr Bequemlichkeit an langen, produktiven Arbeitstagen immer direkt zur Hand. Indem Sie Ihre Maschine mit dem Akku verbinden und diesen im Gürtel tragen, können Sie die Belastung Ihrer Arme und Hände reduzieren. Robustes und bequemes Design für schwierige Arbeitsbedingungen.

Robustes Design zum Tragen schwerer Akkus

Es besteht die Möglichkeit, einen Gurt anzubringen

Fünf Befestigungspunkte für den Akku

Wasserbeständiges Material



## TRAGEKIT

Zum Mitführen von Ersatz-Akkus oder Zubehör im Gürtel.

590 77 67-01

CHF 120.-



## ADAPTERKIT

Zum Anschliessen an Husqvarna Produkte mit BLI-Akkufach. Auch zum Mitführen von Ersatz-Akkus und Zubehör geeignet.

590 77 67-02

CHF 190.-



## STECKERKIT

Zum Anschliessen eines Husqvarna 530iBX. Auch zum Mitführen von Ersatz-Akkus und Zubehör geeignet. Adapter zum Anschliessen an Husqvarna Produkte mit BLI-Akkufach (separat erhältlich).

590 77 67-03

CHF 200.-



Werkzeugloses System zum Befestigen/Versetzen von Akkus und Zubehör.

## ZUBEHÖR HUSQVARNA AKKU-GÜRTEL FLEXI

### 1. TRAGEGURT FÜR AKKU-GÜRTEL FLEXI

Dank der gepolsterten Schulterriemen verteilt der Tragegurt das Gewicht auf den Schultern, wenn die Maschinen in unterschiedlichen Winkeln eingesetzt werden.

593 83 76-01

CHF 46.-

### 2. KOMBI-HALFTER MIT KEILTASCHE

Kombihalfter für Handpackzange oder Hebehaken plus Keilhalter.

593 83 83-02

CHF 35.-

### 3. FEILENHALTER

Halterung für eine Rund- und eine Flachfeile plus Kombiwerkzeug. Die Halterung verhindert, dass Werkzeuge kaputt oder verloren gehen.

593 83 94-01

CHF 35.-

### 4. HALFTER FÜR MARKIERUNGSSPRAY

Halterung zum sicheren Verwahren der Spraydose.

593 83 95-01

CHF 14.-

### 5. BEFESTIGUNGSHAKEN

Ein Mehrzweckhaken zum Befestigen unterschiedlicher Werkzeuge, Wasserflaschen oder anderer Ausrüstung.

593 83 96-01

CHF 14.-

### 6. RUCKSACK-ADAPTER

Verbindet Ihre handgeführte Ausrüstung mit einem rückengetragenen Akku oder dem Akku-Gürtel FLEXI mit Steckersatz für einen bequemeren Arbeitstag.

582 78 05-01

CHF 150.-

### 7. ZUBEHÖRTASCHE

Praktische Tasche, die mit Ihrem Akku-Gürtel FLEXI kompatibel ist. Zum Aufbewahren von Handwerkzeug, Wasserflasche und anderem Zubehör.

596 25 29-01

CHF 11.-

### 8. AKKU-TRÄGER

Befestigen Sie bis zu drei BLI Träger an Ihrem Akku-Gürtel FLEXI, um zusätzliche Akkus mitnehmen zu können.

590 77 72-01

CHF 22.-



## ZUBEHÖR AKKUS



### 1. AKKU-BOX

Box zum sicheren Transport und zur Aufbewahrung von Husqvarna Akkus, Ladegeräten und anderem Zubehör.

585 42 87-01, S. 400×300×160 mm CHF 71.-

585 42 88-01, L. 500×300×210 mm CHF 105.-

### 2. AKKU-TASCHE

Sorgt dafür, dass die Akkus im Sommer kalt und im Winter warm bleiben. Absorbiert effektiv Schläge und schützt vor Schmutz und Feuchtigkeit.

585 37 18-01

CHF 35.-

### 3. HÜFTPLATTE

Ergänzt den Tragegurt für den rückengetragenen Akku in Kombination mit Akku-Motorsensen und Akku-Laubbläsern. Für eine bequeme und entspannte Arbeitsposition.

587 83 40-01

CHF 23.-

### 4. HANDGRIFSET FÜR AKKU-BLASGERÄTE

Ermöglicht Ihnen den Einsatz beider Hände zum Bedienen der Laubbläser für eine bequeme und entspannte Arbeitsposition. Kann mit oder ohne Hüftplatte verwendet werden.

501 71 51-01, 530iBX

544 40 00-04, 550iBTX

CHF 47.-

### 5. FLACHDÜSE FÜR AKKU-BLASGERÄTE

Längere Reichweite. Das solide Metallvorderteil ermöglicht das Kratzen des Bodens zum Aufnehmen von nassem Laub oder Abfall. Passt an alle Laubbläser.

579 79 75-01

CHF 15.-

### 6. SILENCER-DÜSE

Düse mit integriertem Schalldämpfer, die das Arbeiten für Bediener und Umgebung noch angenehmer macht. Mit sämtlichen Blasgeräten kompatibel.

589 81 17-01



# WIE LANGE HÄLT DER AKKU?



Wie lange Sie mit einem geladenen Akku arbeiten können, hängt von drei Variablen ab: der Akkuleistung, mit welcher Maschine der Akku verwendet wird und ob Sie leichte oder schwierige Arbeiten ausführen. Die Tabelle gibt eine Schätzung der Betriebszeit an, die Sie von Ihrer akkubetriebenen Husqvarna Ausrüstung in unterschiedlichen Arbeitssituationen erwarten können.

Die Ladezeit eines entladenen Akkus hängt von der Akkuleistung und von dem Ladegerät ab, das Sie verwenden. In vielen Fällen ist die Ladezeit kürzer als die Betriebszeit. Das bedeutet, dass Sie mit zwei Akkus ohne Unterbrechung arbeiten können – ein Akku in der Maschine und ein Akku im Ladegerät.









## LADEZEIT FÜR UNTERSCHIEDLICHE AKKUS UND LADEGERÄTE



		LADEZYKLEN	QC500		QC330		QC80		QC80F	
			LADEZUSTAND		LADEZUSTAND		LADEZUSTAND		LADEZUSTAND	
			80%	100%	80%	100%	80%	100%	80%	100%
KOMMERZIELLER VOLLZEITENSATZ	<b>BLi950X</b>	1500	1 h 40 min	2 h 55 min	3 h	4 h 5 min	12 h 40 min	14 h 10 min	12 h 40 min	14 h 10 min
	<b>BLi550X</b>	1500	1 h	1 h 25 min	1 h 40 min	2 h 5 min	7 h	9 h 10 min	7 h	9 h 10 min
	<b>BLi300</b>	1500	35 min	1 h	55 min	1 h 20 min	4 h	4 h 20 min	4 h	4 h 20 min
TEILZEITENSATZ	<b>BLi200</b>	1500	30 min	50 min	30 min	50 min	2 h 25 min	2 h 40 min	2 h 25 min	2 h 40 min
	<b>BLi100</b>	1500	30 min	50 min	30 min	50 min	1 h 5 min	1 h 25 min	1 h 5 min	1 h 25 min
GELEGENTLICHER EINSATZ	<b>BLi20</b>	600	25 min	40 min	25 min	40 min	1 h 50 min	2 h 10 min	1 h 50 min	2 h 10 min
	<b>BLi10</b>	600	25 min	40 min	25 min	40 min	50 min	1 h 10 min	50 min	1 h 10 min

## ARBEITSZEIT MIT EINER LADUNG



ANWENDUNG	PRODUKT	AKKU								
		BLi950X	BLi550X	BLi300	BLi200	BLi100	BLi20	BLi10		
<b>KETTENSÄGEN</b>										
Baumpflege 	535i XP®	7 h 30 min	3 h 45 min	2 h 15 min	1 h 15 min	40 min	1 h	30 min		
	T535i XP®									
	330i	8 h 15 min	4 h 15 min							
	120i	3 h	1 h 30 min	–	45 min	–	35 min	–		
Bäume schneiden 	535i XP®	13 h	6 h 30 min	4 h	2 h 15 min	1 h	1 h 45 min	50 min		
	T535i XP®									
Zimmern 	535i XP®	18 h 45 min	9 h 15 min	5 h 30 min	3 h	1 h 30 min	2 h 30 min	1 h 10 min		
	T535i XP®									
	330i	20 h 30 min	10 h 15 min							
Holz aufbereiten 	535i XP®	3 h 15 min	1 h 45 min	1 h	35 min	15 min	25 min	10 min		
	T535i XP®									
	330i	4 h	2 h							
<b>TRENNSCLEIFER</b>										
Beton-Garten-Platten, 40 mm 	K 535i	–	–	40 pcs	20 pcs	–	–	–		
Ziegel 	K 535i	–	–	165 pcs	85 pcs	–	–	–		
Granit, 70 mm 	K 535i	–	–	10 pcs	6 pcs	–	–	–		
Bodenplatten, 7 mm 	K 535i	–	–	240 pcs	140 pcs	–	–	–		
<b>FORSTFREISCHNEIDER</b>										
Bestandspflege 	530iPX	8 h 15 min	4 h 15 min	2 h 30 min	1 h 20 min	40 min	1 h	30 min		
<b>HOCHENTASTER</b>										
Baumpflege 	530iPT5	11 h 30 min	5 h 45 min	3 h 30 min	2 h	50 min	1 h 30 min	40 min		
	530iP4									
	115iPT4									
<b>MOTORSSENSEN / TRIMMER</b>										
Unterholz schneiden 	520iRX	4 h 15 min	2 h	1 h 15 min	40 min	20 min	30 min	15 min		
	520iLX						30 min			
	315iC	3 h 45 min	1 h 45 min	1 h	35 min					
Rasen schneiden 	520iRX	8 h 15 min	4 h 15 min	2 h 30 min	1 h 20 min	40 min	1 h	30 min		
	520iLX									
	315iC	6 h	3 h	1 h 45 min	1 h	30 min	50 min	25 min		
	115iL	5 h 30 min	3 h	–	1 h 15 min	40 min	1 h	30 min		
<b>HECKENSCHEREN</b>										
Anspruchsvolles Schneiden 	520iHE3	6 h	3 h	1 h 45 min	1 h	30 min	50 min	25 min		
	520iHD70									
	520iHD60									
Leichtes Trimmen 	520iHE3	12 h 30 min	6 h 15 min	3 h 45 min	2 h	1 h	1 h 30 min	50 min		
	520iHD70									
	520iHD60									
	115iHD45	7 h 30 min	4 h	–	2 h	1 h	1 h 30 min	45 min		
<b>BLASGERÄTE</b>										
Starkes Blasen 	550iBTX*	1 h	30 min	–	–	–	–	–		
	530iBX**	1 h 45 min	45 min	35 min	15 min	10 min	15 min	15 min		
	525iB									
	320iB Mark II									
Leichtes Blasen 	550iBTX*	1 h 45 min	50 min	–	–	–	–	–		
	530iBX**	3 h 30 min	1 h 45 min	1 h	35 min	20 min	30 min	15 min		
	525iB									
	320iB Mark II									
<b>RASENMÄHER</b>										
Mähen 	LC 353iVX	–	–	35 min	20 min	–	15 min	–		
	LC 347iVX			40 min			20 min			
	LC 247iX			45 min	25 min				20 min	
	LC 141iV			1 h	30 min				25 min	
	LC 141i			1 h 5 min	35 min		25 min		30 min	20 min
	LB 146i			1 h	30 min		–		25 min	–
	S138i									

Die Laufzeiten entsprechen der Arbeitszeit im savE™ Modus einschliesslich: geleisteter Arbeit, grundlegender Wartungsarbeiten und Bewegung/Klettern, die für den generellen Betrieb erforderlich ist. Die angezeigten Daten sind Richtwerte und können je nach Anwendung abweichen. \*Nur mit Akku-Rucksack verwendbar. \*\*Akku-Rucksack/Akku-Gürtel FLEXI erforderlich.

 Beste Option





# PROFESSIONELLE LEISTUNG

Unsere Produktentwicklung geht kontinuierlich weiter, genau wie unsere Zusammenarbeit mit den professionellen Forstarbeitern, die unsere Maschinen benutzen. Daher können wir Motorsägen entwickeln, mit denen Sie länger arbeiten können, die aufgrund geringerer Vibrationen weniger schnell ermüden und die mit Leistungsmerkmalen ausgestattet sind, die ein hohes Mass an Sicherheit bieten. Jedes Modell zeichnet sich durch die Kraft, Leistung und das Design aus, das Sie von Husqvarna erwarten.





## SIE WÜNSCHEN. WIR BIETEN.



### IMMER EFFIZIENT

Das benutzerzentrierte Design schont nicht nur Ihren Körper. Es hilft Ihnen auch, aufmerksam und leistungsstark zu bleiben. Daher sind unsere Sägen mit Leistungsmerkmalen ausgestattet, die Ihnen die Arbeit erleichtern – und effizient machen.



### ZUVERLÄSSIGE KONSTRUKTION

Für uns ist effizientes Arbeiten mit der Kettensäge nicht gleichbedeutend mit Leistung. Eine haltbare Konstruktion in Kombination mit guten Sicherheitsmerkmalen ist bei der Entwicklung unserer Sägen mindestens genauso wichtig. Damit Ihnen und Ihrer Maschine nichts passiert.



### EINFACHES STARTEN

Sowohl bei Ihren benzin- als auch bei den akkubetriebenen Motorsägen ist ein schnelles, einfaches Starten eine wichtige Voraussetzung, daher haben wir eine Technologie entwickelt, die diese Vorgabe erfüllt. Ein Tastendruck oder ein leichtes Ziehen am Starterseil genügt – einfach und unkompliziert.



### OPTIMALE LEISTUNG

Bei benzinbetriebenen Motorsägen passt AutoTune™ den Motor automatisch auf Grundlage von Temperatur, Kraftstoffqualität, Höhe etc. an. Sämtliche Akku-Motorsägen sind mit effizienten Motoren mit beeindruckendem Gewichts-/Leistungsverhältnis ausgestattet.



### KRAFTVOLLE LEISTUNG

Die patentierte X-Torq® Motortechnologie unserer benzinbetriebenen Motorsägen setzt reine Luft anstelle eines Luft-Benzin-Gemischs ein, um die Abgase herauszuleiten. Dies führt im Vergleich zu herkömmlichen Zweitaktmotoren zu einem reduzierten Kraftstoffverbrauch und geringeren Abgasemissionen.



### WENIGER FILTERWECHSEL

Air Injection™ – ist ein Zentrifugalluftreinigungssystem, das den Verschleiß des Motors verringert und die Betriebszeit Ihrer benzinbetriebenen Motorsägen verlängert. Sie können längere Arbeitseinsätze leisten, ohne den Luftfilter wechseln zu müssen.





Leistungsstarke Akku-Kettensägen für professionelle Nutzer, die eine leichte, gut ausgewogene, leise und vibrationsarme Kettensäge ohne direkte Emissionen erwarten



Die leistungsstarken, akkubetriebenen Elektromotoren von Husqvarna wurden so konzipiert, dass sie hohe Ketten-geschwindigkeiten und eine optimale Schnittleistung liefern

HOLEN SIE SICH DIE HUSQVARNA CONNECT APP!

Air Injection™ Technologie und eine neue AutoTune™ Version für einen optimierten und zuverlässigen Betrieb

Ausgesprochen gut ausgewogener Sägenkörper mit minimalen Kreiselkräften für optimale Manövrierfähigkeit und Handhabung

Sichtbarer Kraftstoffstand und Sicherheitstankdeckel mit Gewinde zum schrittweisen Druckabbau, um ein Verschütten von Kraftstoff zu vermeiden

Neues, verbessertes Motordesign, bessere Kühlleistung und längere Produktlebensdauer



Verbesserte Schnittleistung (eine Steigerung von bis zu 15% im Vergleich zum Vorgängermodell)

Ergonomisch geformte Griffe sorgen für einen sicheren, bequemen Halt. Das G-Modell ist mit Handgriffheizung ausgestattet

Neues professionelles Filterdesign mit verbesserter und robusterer Dichtung zwischen Filter und Filterhalterung, der auch extrem staubige und schmutzige Bedingungen nichts anhaben können.

Nicht alle gezeigten Merkmale sind für alle Modelle lieferbar.



## STEIGERN SIE IHRE LEISTUNG, OHNE SICHERHEIT UND KOMFORT ZU VERNACHLÄSSIGEN

Husqvarnas X-Cut™ Ketten und X-Force™ Schwerter wurden eigens für Husqvarna Motorsägen entwickelt und sind perfekt auf diese abgestimmt. Durch die Entscheidung für X-Cut™ und X-Force™ können Sie sicher sein, dass Sie das Optimum aus Ihrer Motorsäge herausholen. **Lesen Sie mehr dazu auf Seite 27.**

Damit Ihnen beim Arbeiten nichts passiert, bieten wir ein breites Sortiment an Schutzbekleidung an, die mit neuesten Innovationen im Hinblick auf Design und Material ausgestattet ist. Alle unsere Kleidungsstücke bieten Ihnen den Schutzgrad und die Bequemlichkeit, die Sie benötigen, um sicher arbeiten zu können. **Lesen Sie mehr dazu auf Seite 112.**







## PROFESSIONELLE KETTENSÄGEN FÜR FORSTARBEIT UND BAUMPFLERGE

Unsere Kettensägen für professionelle Anwender sind so konstruiert, dass Sie das Optimum aus jedem Arbeitseinsatz herausholen – selbst unter schwierigsten Bedingungen. Sämtliche Sägen werden aus sorgfältig ausgewählten, erstklassigen Komponenten gefertigt, was sie extrem haltbar und widerstandsfähig macht. Das nutzerzentrierte Design minimiert die Ermüdung, damit Sie auch bei langen Einsätzen produktiver arbeiten können. Einige Modelle sind vor allem zum Fällen grösserer Bäume hervorragend geeignet, während andere zum Fällen normal grosser Bäume und zum problemlosen Entasten konzipiert wurden. Unabhängig davon, für welche Maschine Sie sich entscheiden, Sie erhalten eine Hochleistungssäge, die sich durch beeindruckende Kraft und schnelle Beschleunigung auszeichnet.



## ALLROUND-KETTENSÄGEN ZUM SCHNELLEN FÄLLEN VON BÄUMEN UND SÄGEN VON BRENNHOLZ

Unsere Allround-Motorsägen für den gelegentlichen Einsatz in der Land- und Forstwirtschaft machen ihrem Namen wirklich alle Ehre. Diese leistungsstarken, zuverlässigen und vielseitigen Sägen können Sie zum Beispiel zum Fällen von Bäumen, zum Entasten und zum Sägen von Brennholz einsetzen. Alle Maschinen sind robust konstruiert, bequem und einfach in der Anwendung und liefern zu jeder Zeit eine exzellente Schnittleistung.

## INTELLIGENTER UND EFFIZIENTER ARBEITEN

Die Wahl der richtigen Kettensäge kann schwierig sein, und zu lernen, wie man richtig mit ihr arbeitet, braucht Zeit. Wir stehen Ihnen mit nützlichen Informationen zur Seite, die Ihre Arbeit sicherer, einfacher und effizienter machen können. Auf [www.husqvarna.ch](http://www.husqvarna.ch) und bei Ihrem Händler erhalten Sie umfassende Informationen. Wir sind für Sie da.



## BAUMPFLERGE-KETTENSÄGEN FÜR PROFESSIONELLE BAUMPFLERER

Alle unsere Tophandsägen sind schlanke, leichte, benutzerfreundliche und kraftvolle Maschinen. Diese und andere Merkmale wie Low Vib® und Air Injection™ ermöglichen es Ihnen, ohne Unterbrechung mit voller Leistung zu arbeiten, auch unter anstrengenden, schwierigen Bedingungen.




## HOCHENTASTER GUT AUSGEWOGENE MASCHINEN FÜR BESONDERS SCHWIERIGE AUFGABEN

Beim Beschneiden von Bäumen mit dichter Krone kann es sein, dass Sie eine unnatürliche Arbeitsposition einnehmen müssen, die Ihren Körper belastet. Unsere Hochentaster sind so konstruiert, dass Sie unter allen Voraussetzungen bequem arbeiten und hervorragende Ergebnisse erzielen können. Die Maschinen sind leicht, gut ausbalanciert, in unterschiedlichen Längen erhältlich und mit einfach zu startenden Motoren ausgestattet, die schnelle Beschleunigungen bieten.



**KOMMERZIELLER  
VOLLZEITEINSATZ**


Unser modernstes Kettensägensortiment für Profi-Holzfäller und -Baumpfleger. Die XP® Modelle wurden eigens zur Maximierung Ihrer Leistung entwickelt. Viele sind mit Husqvarna Innovationen wie Air Injection™, Low Vib Technologie und AutoTune™ ausgestattet. Design, das Ihnen hilft, das Optimum aus Ihrem Arbeitstag herauszuholen.

**HUSQVARNA 3120 XP®**

Unsere grösste Kettensäge und eine der kraftvollsten der Welt – dennoch einfach zu starten und zu bedienen. Für professionelle Baumfällarbeiten.

118,8 cm³, 6,2 kW, Schwertlänge 60–107 cm, 10,4 kg, Low Vib.

70 cm, .404" H64 HT, 965 96 04–28 **CHF 2 290.–**  
90 cm, .404" H64 HT, 965 96 04–36 **CHF 2 330.–**  
107 cm, .404" H64 HT, 965 96 04–42 **CHF 2 350.–**

**HUSQVARNA 395 XP®**

Eine sehr kraftvolle, 94 cm³ Motorsäge, die für professionelle Forstarbeiter konstruiert wurde. Sie wurde zum Fällen, Zertrennen grosser Bäume einschliesslich extrem harter Hölzer entwickelt.

93,6 cm³, 4,9 kW, Schwertlänge 45–90 cm, 7,9 kg, Air Injection™ und Low Vib.

50 cm, 3/8" H42 RT, 965 90 21–20 **CHF 1 880.–**

**HUSQVARNA 390 XP®**

Eine professionelle Kettensäge mit sehr kraftvollem Motor. Vibrationsarmes, robustes Design.

88 cm³, 4,8 kW, Schwertlänge 50 cm, 7,3 kg, Air Injection™ und Low Vib.

50 cm, 3/8" H42 RT, 965 06 06–20 **CHF 1 800.–**  
60 cm, 3/8" H42 RSN, 965 06 06–44 **CHF 1 820.–**  
70 cm, 3/8" H42 RSN, 965 06 06–48 **CHF 1 840.–**

**HUSQVARNA 572 XP®**

Hervorragende Leistung mit hoher Schnittkapazität. Gewichtsverhältnis, die für Zuverlässigkeit und Haltbarkeit entwickelt wurde. AutoTune™ ermöglicht eine automatische Motorsteuerung. Das G-Modell ist mit Griffheizung ausgestattet.

70,6 cm³, 4,3 kW, Schwertlänge 38–70 cm, 6,6 kg, AutoTune™, Air Injection™, X-Torq und Low Vib.

45 cm, 966 73 31–18 **CHF 1 570.–**  
50 cm, 966 73 31–20 **CHF 1 590.–**  
60 cm, 966 73 31–44 **CHF 1 610.–**  
572 XP® G, 50 cm, 966 73 34–20 **CHF 1 690.–**

**HUSQVARNA 562 XP®**

Für professionelle Forstarbeiter, Baumpfleger und Grundbesitzer, die Erfahrung im Umgang mit Kettensägen haben. Passt an längere Schwerter. Das G-Modell hat Handgriffheizung.

59,8 cm³, 3,5 kW, Schwertlänge 50 cm, 6,1 kg, AutoTune™, Air Injection™, X-Torq und Low Vib.

562 XP®, 50 cm, 3/8" H42 RT, 966 56 99–20 **CHF 1 400.–**  
562 XP® G, 50 cm, 3/8" H42 RT, 966 57 01–20 **CHF 1 500.–**

**HUSQVARNA 560 XP®**

Für professionelle Forstarbeiter und Grundbesitzer, die Erfahrung im Umgang mit Kettensägen haben und effizient und bequem arbeiten wollen. Das G-Modell hat Handgriffheizung.

59,8 cm³, 3,5 kW, Schwertlänge 33–60 cm, 5,9 kg, AutoTune™, Air Injection™, X-Torq und Low Vib.

38 cm, .325" H25 RT, 966 00 91–15 **CHF 1 320.–**  
45 cm, .325" H25 RT, 966 00 91–18 **CHF 1 340.–**  
560 XP® G, 45 cm, .325" H25 RT, 966 00 90–18 **CHF 1 440.–**

**HUSQVARNA 550 XP® Mark II**

Kraftvolle, wendige 50 cm³ Motorsäge mit hervorragender Leistung und Schnittkapazität zum Fällen, Entasten und Zertrennen kleiner und mittelgrosser Bäume sowie für anspruchsvolle Baumpflegearbeiten. Das G-Modell verfügt über Handgriffheizung.

50,1 cm³, 3,0 kW, Schwertlänge 33–50 cm, 5,3 kg, AutoTune™, Air Injection™, X-Torq und Low Vib.

550 XP® Mark II, 38 cm, 967 69 08–35 **CHF 1 220.–**  
550 XP® Mark II, 45 cm, 967 69 08–38 **CHF 1 240.–**  
550 XP® G Mark II, 38 cm, 967 69 09–35 **CHF 1 320.–**  
550 XP® G Mark II, 45 cm, 967 69 09–38 **CHF 1 340.–**  
550 XP® TrioBrake™, 38 cm, 966 64 87–35 **CHF 1 170.–**

**HUSQVARNA 543 XP®**

Für professionelle Baumpfleger und Grundbesitzer, die Erfahrung im Umgang mit Kettensägen haben. Geringes Gewicht und hohe Kettengeschwindigkeit für effizientes Entasten.

43,1 cm³, 2,2 kW, Schwertlänge 38 cm, 4,5 kg, Air Injection™, X-Torq und Low Vib.


38 cm, .325" H30 RT, 966 77 61–35 **CHF 870.–**

**HUSQVARNA 565**

Kraftvolle Säge mit hervorragender Leistung für lange Schwerter. Benutzerfreundlich dank hervorragender Kühlung und moderner Filterung. AutoTune™ und Air Injection™ stellen ein schnelles und sicheres Arbeiten sicher.

70,6 cm³, 3,7 kW, Schwertlänge 38–70 cm, 6,5 kg, AutoTune™, Air Injection™, X-Torq und Low Vib.

50 cm, 966 73 39–20 **CHF 1 400.–**

**HUSQVARNA 555**

Für Landschaftspfleger und Grundbesitzer, die eine kraftvolle, kraftstoffsparende Säge mit geringen Emissionen benötigen.

59,8 cm³, 3,1 kW, Schwertlänge 33–60 cm, 5,9 kg, AutoTune™, Air Injection™, X-Torq und Low Vib.

45 cm, 966 01 09–18 **CHF 1 120.–**

**HUSQVARNA 545 Mark II**

Kraftvolle, wendige 50 cm³ Motorsäge für Fällarbeiten, zum Entasten und Zertrennen kleiner und mittelgrosser Bäume. Das schlanke Design erlaubt einen effizienten, zuverlässigen und bequemen Betrieb.

50,1 cm³, 2,5 kW, Schwertlänge 33–50 cm, 4,9 kg, AutoTune™, Air Injection™, X-Torq und Low Vib.

35 cm, 967 69 06–35 **CHF 990.–**  
38 cm, 967 69 06–38 **CHF 1 010.–**

**HUSQVARNA 535i XP®**

Leichte, effiziente Kettensäge mit hinterem Griff, perfekt für Bauunternehmer, Schreiner und andere professionelle Nutzer. Eine sehr leistungsstarke Säge ohne direkte Emissionen. Geringer Vibrationspegel. Allwetter-Einsatz (IPX4).

Schwertlänge 25–35 cm, 2,6 kg ohne Akku. Kettengeschwindigkeit 20 m/s. savE™ für maximale Laufzeit.

35 cm, 967 89 38–14 **CHF 500.–**

Preis ohne Akku, ohne Ladegerät.

**HUSQVARNA T540 XP®**

Beeindruckende Tophandsäge mit maximaler Leistung, die alles hat, was sich ein Arborist oder professioneller Baumpfleger wünschen kann.

37,7 cm³, 1,8 kW, Schwertlänge 30–40 cm, 3,9 kg, AutoTune™, Air Injection™, X-Torq und Low Vib.

30 cm, 967 28 75–12 **CHF 950.–**  
35 cm, 967 28 75–14 **CHF 970.–**

**HUSQVARNA T435**

Robuste Tophandsäge für Allround-Baumpflegearbeiten in der Höhe. Vereint hervorragende Ausgewogenheit mit hoher Leistung und geringem Gewicht.

35,2 cm³, 1,5 kW, Schwertlänge 30–35 cm, 3,4 kg, X-Torq und Low Vib.

30 cm, 966 99 72–12 **CHF 560.–**

**HUSQVARNA T525**

Kompakte und leichte Tophandsäge mit einem reaktionsschnellen Motor, die eigens für die Baumpfleger entwickelt wurde.

27 cm³, 1,1 kW, Schwertlänge 25–30 cm, 2,7 kg, Air Injection™, X-Torq und Low Vib.

25 cm, 967 63 34–10 **CHF 670.–**



**HUSQVARNA T535i XP®**

Leichte, leistungsstarke Tophandsäge, die speziell für die Baumpflege entwickelt wurde. Sehr benutzerfreundlich mit hoher Kettengeschwindigkeit, geringer Vibration und ohne direkte Emissionen. Allwetter-Einsatz (IPX4).

Schwertlänge 25–35 cm, 2,4 kg ohne Akku. Kettengeschwindigkeit 20 m/s. savE™ für maximale Laufzeit.

30 cm, 967 89 39–12

**CHF 540.–**

Preis ohne Akku, ohne Ladegerät.



**HUSQVARNA 525PT5S**

Robuster, gut ausgewogener und leichter Hochentaster mit Teleskopschaft für eine grosse, flexible Reichweite. Wird für eine optimale Arbeitsposition zusammen mit dem Husqvarna Balance Flex-Tragegurt eingesetzt. Siehe Seite 46.

25,4 cm³, 1,0 kW, Schwertlänge 25–30 cm, Länge 402 cm, 7,0 kg, Teleskopschaft.

25 cm, 967 32 96–01

**CHF 1 090.–**



**HUSQVARNA 530iPT5**


Ein robuster Hochentaster mit teleskopischem Führungsholm für maximale Reichweite. Leicht und leistungsstark, ohne direkte Emissionen. Geringer Vibrationspegel. Allwetter-Einsatz (IPX4).

Schwertlänge 25–30 cm, 5,0 kg ohne Akku. Kettengeschwindigkeit, 20 m/s. Länge 400 cm. Teleskopisch und savE™ für maximale Laufzeit.

25 cm, 967 88 48–10

**CHF 700.–**

Preis ohne Akku, ohne Ladegerät.



**HUSQVARNA 530iP4**

Robuster Hochentaster zur effizienten und produktiven Baumpflege. Leicht und gut ausgewogen mit hoher Kettengeschwindigkeit. Allwetter-Einsatz (IPX4).

Schwertlänge 25–30 cm, 3,4 kg ohne Akku. Kettengeschwindigkeit, 20 m/s. Länge 250 cm. savE™ für maximale Laufzeit.

25 cm, 967 88 47–10

**CHF 600.–**

Preis ohne Akku, ohne Ladegerät.

**TEILZEITEINSATZ**

Leistungsstark, aber dennoch leicht zu starten und wendig. Mit zahlreichen modernen Leistungsmerkmalen ausgestattet, können diese Sägen zum Schneiden, Entasten, Fällen, zum Sägen von Brennholz und vielem mehr eingesetzt werden. Ideal für Grundstücksbesitzer und andere regelmässige Anwender, die Wert auf Leistung und Effizienz legen.



**HUSQVARNA 450**

Kettensäge mit Leichtstartelektronik und professionellen Leistungsmerkmalen für den Allround-Einsatz. Schlanker Kettensägenkörper. Die 450e ist mit Smart Start und werkzeugloser Kettenspannvorrichtung ausgestattet.

50,2 cm³, 2,4 kW, Schwertlänge 38–45 cm, 4,9 kg, Air Injection™, X-Torq und Low Vib.

38 cm, .325" SP33G, 967 18 78–35

**CHF 790.–**

45 cm, .325" SP33G, 967 18 78–38 **CHF 810.–**



**HUSQVARNA 445**

Für Anwender, die eine Profi-Kettensäge wollen, kombiniert dieser kraftvolle Allrounder Leistung mit sparsamem Kraftstoffverbrauch.

45,7 cm³, 2,1 kW, Schwertlänge 38–45 cm, 4,9 kg, Air Injection™, X-Torq und Low Vib.

38 cm, .325" SP33G, 967 15 64–35

**CHF 700.–**

45 cm, .325" SP33G, 967 15 64–38 **CHF 720.–**



**HUSQVARNA 440 e-series**

Für Teilzeitanwender, die eine Kettensäge wollen, die besonders leicht zu starten und zu bedienen ist. Die 440e ist mit Smart Start und werkzeugloser Kettenspannvorrichtung ausgestattet und auch mit TrioBrake™ Kettenbremse erhältlich.

40,9 cm³, 1,8 kW, Schwertlänge 38 cm, 4,4 kg, Air Injection™, X-Torq und Low Vib.

38 cm, .325" SP33G, 967 78 87–35 **CHF 660.–**



**HUSQVARNA 435**

Sehr einfach zu starten und zu manövrieren, eine Allround-Kettensäge für anspruchsvolle Anwender. Die 435e ist mit werkzeugloser Kettenspannvorrichtung und Smart Start ausgestattet.

40,9 cm³, 1,6 kW, Schwertlänge 38 cm, 4,3 kg, Air Injection™, X-Torq und Low Vib.

38 cm, .325" SP33G, 967 67 58–35

**CHF 440.–**



**HUSQVARNA 330i**

Für Schreiner, Platzwarte, Gärtner und andere anspruchsvolle Nutzer. Werkzeuglos, leicht und äusserst benutzerfreundlich, mit jedem BLI-Akku einsetzbar.

Schwertlänge 25–35 cm, 2,7 kg ohne Akku. Kettengeschwindigkeit 15 m/s. savE™ für maximale Laufzeit.

30 cm, 967 89 37–12

**CHF 430.–**

Preis ohne Akku, ohne Ladegerät.



**HUSQVARNA 420EL/418EL**

Elektrische Kettensäge mit hervorragender Leistung, Manövrierfähigkeit und hoher Kettengeschwindigkeit. Mit werkzeugloser Kettenspannung. 420EL ist mit einem 5 m langen Kabel ausgestattet.

230 V, 2000/1800 W, Schwertlänge 35–45 cm, 4,7 kg.

420EL, 40 cm, 967 20 57–26

**CHF 290.–**

418EL, 35 cm, 967 20 56–24 **CHF 240.–**

**GELEGENTLICHER EINSATZ**

Diese Kettensägen bieten eine ausgezeichnete Schnittleistung, sind einfach zu starten und mit Leistungsmerkmalen ausgestattet, die ein bequemes und flexibles Arbeiten ermöglichen. Ideal für leichtere Arbeiten wie das Fällen kleinerer Bäume und das Sägen von Brennholz.



**HUSQVARNA 135 Mark II**

Robuste, zuverlässige und einfach zu bedienende Säge für Privatanwender mit schneller Schnittleistung. Einfach zu starten und zu bedienen. Seitliche Kettenspannvorrichtung Einfacher zu starten, leichtes Ziehen am Starterseil reicht aus.

38 cm³, 1,6 kW, Schwertlänge 35–40 cm, 4,7 kg, Air Injection™, X-Torq und Low Vib.

35 cm, 967 86 18–14

**CHF 330.–**



**HUSQVARNA 130**

Kettensäge für gelegentliches Fällen von Bäumen und Sägen von Brennholz. Einfach zu starten und zu bedienen. Luftfilter mit Schnellverschluss und automatischer Start-/Stopp-Schalter.

38 cm³, 1,5 kW, Schwertlänge 35–40 cm, 4,7 kg, Air Injection™, X-Torq und Low Vib.

35 cm, 967 10 84–01

**CHF 310.–**



**HUSQVARNA 120i**

Leichte, praktische Kettensäge mit Li-Ion Akku. Werkzeuglos, einfach zu starten mit intuitivem Bedienfeld.

Schwertlänge 30 cm, 2,9 kg ohne Akku. Kettengeschwindigkeit 11,5 m/s. savE™ für maximale Laufzeit.

30 cm, 967 09 82–01

**CHF 279.–**

Preis ohne Akku, ohne Ladegerät.



**HUSQVARNA 115iPT4**

Ein leichter, akkubetriebener Hochentaster mit guter Schnittleistung und ohne direkte Emissionen. Vibrationsarm. Der teleskopierbare Schaft bietet eine Reichweite von bis zu 4 m. Einfacher Transport dank teilbarem Schaft.

Schwertlänge 25 cm, 3,5 kg ohne Akku. Kettengeschwindigkeit, 10 m/s. Länge 285 cm. Einzelgurt unbegriffen.

25 cm, 967 86 80–01

**CHF 229.–**

Preis ohne Akku, ohne Ladegerät.

**NEU**

**NEU**

**NEU**



X-CUT™ KETTEN UND X-FORCE™ SCHWERTER

# VON HUSQVARNA FÜR IHRE HUSQVARNA ENTWICKELT

Wenn es um das Entwickeln von Motorsägen geht, sind wir bei Husqvarna Experten. Wir wissen, wie wichtig Kraftstoff, Schwert und Kette für die Gesamtleistung sind. Darum betrachten wir sie auch als Teil der Motorsäge und nicht als Anbauteile und haben mithilfe unseres einzigartigen Fachwissens Kraftstoffe, Schwertter und Ketten entwickelt, die optimal an Husqvarna Motorsägen angepasst sind. Damit unsere Ketten perfekt passen und optimale Leistung bringen, entwickeln und produzieren wir unsere X-Cut™ Ketten parallel mit unseren Motorsägen in unserer Produktionsanlage im schwedischen Huskvarna. Dadurch wurden die Ketten perfektioniert, was sich enorm auf die Leistung der Motorsäge auswirkt. Wir sind sicher, dass Sie uns zustimmen werden, nachdem Sie die Maschinen getestet haben.



PRE-MIXED  
MIT HUSQVARNA  
XP® ÖL BEFÜLLT



**BENZIN, DAS EIGENS FÜR HUSQVARNA  
ZWEITAKTMOTOREN ENTWICKELT WURDE**

## HUSQVARNA XP® POWER 2

Es gibt kein besseres Benzin für Ihre Husqvarna Motorsäge als unser Alkylatbenzin, das nach Husqvarnas Vorgaben entwickelt wurde. Das bereits mit 2% Husqvarna XP® Synthetik-Zweitaktöl gemischte Benzin ermöglicht eine effektive Zündung und sorgt so für einen sauberen, kühleren und gesünderen Motor, dessen Abgas nur ein Minimum an Schadstoffen enthält. Ausserdem verhindert der Kraftstoff innere Korrosion, was ein einfacheres Starten ermöglicht sowie den Wartungsaufwand und die Stillstandszeiten reduziert. VEF zugelassen.

5 l, 583 95 29-01 CHF 26.-  
Ausgussstutzen, 582 06 66-01 CHF 22.-





#### LÄNGERE BETRIEBSZEIT UND GERINGERER WARTUNGSAUFWAND

Schneidwerkzeuge, Materialien und Herstellungsprozesse werden aufs Äusserste perfektioniert. Wie zum Beispiel die X-Cut™-Kette, die bereits bei der Lieferung eine hervorragende Schärfe besitzt, und, was noch wichtiger ist, deutlich länger scharf bleibt, bevor sie gefeilt werden muss.

#### WENIGER NACHSTELLEN UND GERINGERES SCHADENSRISSIKO

Die X-Cut™-Kette ist ab Werk vorgedehnt, damit Sie länger arbeiten können, bevor sie nachgespannt werden muss. Ein unnötiges Spannen der Kette entfällt. Die Beschädigung des Schneidsystems aufgrund einer lockeren Kette wird somit reduziert.

#### WENIGER KOSTEN UND WENIGER SERVICE

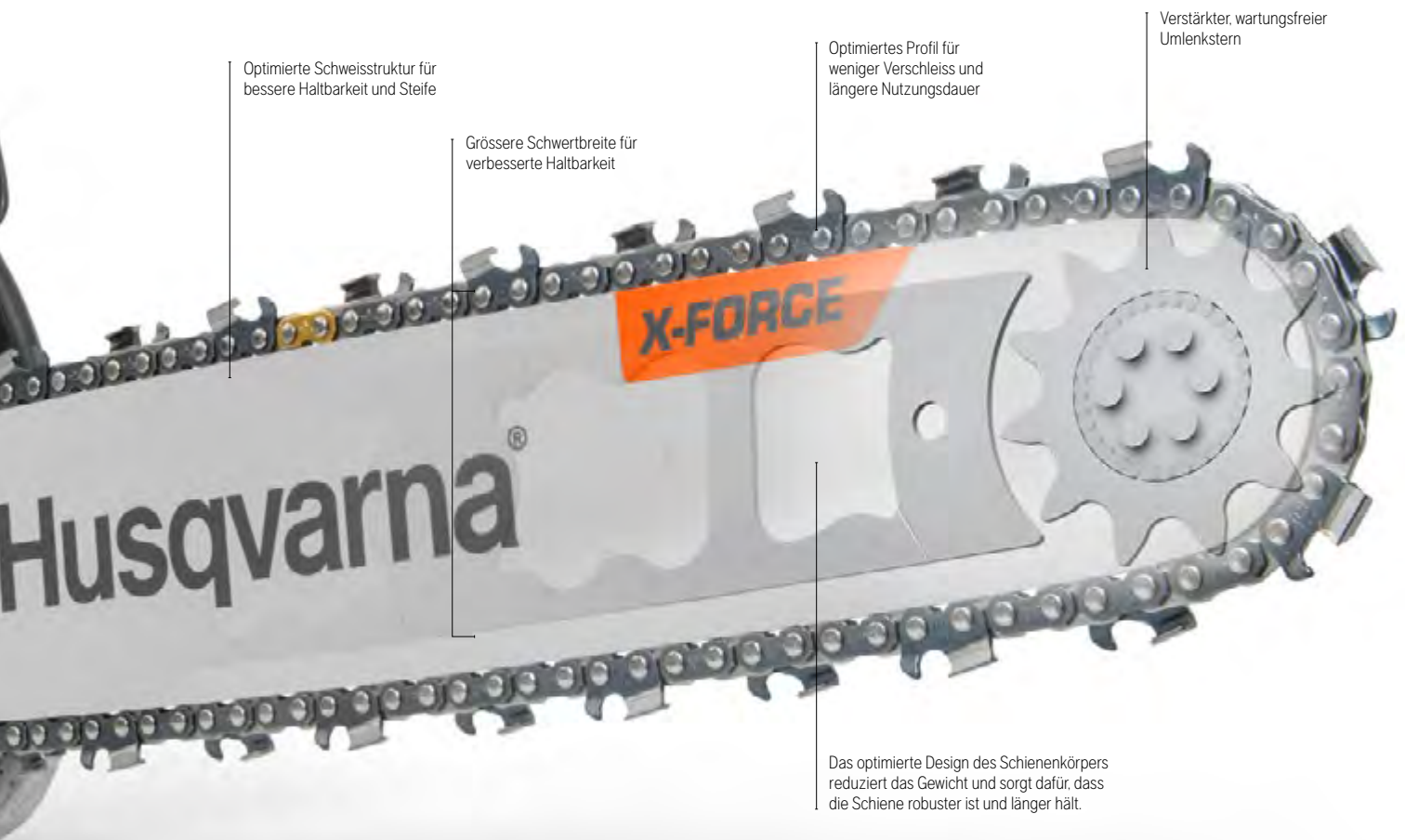
Eine sorgfältig ausgewogene Kombination aus Konstruktion, Material und Herstellungsprozess ergibt eine exzellente, dynamische Haltbarkeit. Der Verschleiss des Schneidsystems wird reduziert – genau wie der Wartungsaufwand.

#### BESSERE ERGEBNISSE, LEICHTERES ARBEITEN

Mit X-Cut™ sind schnellere Schnitte möglich, und sie kann ohne Vorarbeiten direkt aus der Verpackung eingesetzt werden. Sie verbessert Ihre Effizienz und Ihre Ergebnisse. Durch das leichte Schneiden reduziert sich die erforderliche Vorschubkraft, wodurch die Arbeit Ihren Körper weniger stark belastet.

#### GOLDENES VERBINDUNGSGLIED

Dank des goldenen Verbindungsglieds können Sie einfach sehen, wo Sie mit dem Feilen der Kette begonnen haben.



Optimierte Schweisstruktur für bessere Haltbarkeit und Steife

Grössere Schwertbreite für verbesserte Haltbarkeit

Optimiertes Profil für weniger Verschleiss und längere Nutzungsdauer

Verstärkter, wartungsfreier Umlenkstern

Das optimierte Design des Schienenkörpers reduziert das Gewicht und sorgt dafür, dass die Schiene robuster ist und länger hält.

#### ROBUSTE, LEICHTE SCHWERTER

### HUSQVARNA X-FORCE™


X-Force™ ist Husqvarnas Antwort auf die Suche nach einem perfekten, leichten und wartungsfreien Schwert, das Ihnen die Arbeit erleichtert, und gleichzeitig robust genug ist, um über einen langen Zeitraum rauen Arbeitsbedingungen standzuhalten. Husqvarna X-Force™-Schwerver wurden zusammen mit den eigens für Husqvarna Motorsägen optimierten Husqvarna X-Cut™-Ketten entwickelt. Das Ergebnis ist ein Schnittsystem, das bei der Leistung Ihrer Motorsäge ganz neue Maßstäbe setzt und einen schnellen, genauen Sägeschlitz mit minimalem Friktionsverlust liefert.

#### MINIMALE AUSFALLZEIT, MAXIMALES ERGEBNIS

### HUSQVARNA X-CUT™


X-Cut™ sind die ersten Ketten, die von Husqvarna entwickelt, konstruiert und produziert wurden – und zwar in der Stadt Huskvarna in Schweden, in der auch unsere Motorsägen entwickelt und getestet werden. Husqvarna X-Cut™ Ketten sind so konzipiert, dass sie Ihre Leistung maximieren und Ihnen längere, unterbrechungsfreie Einsätze ermöglichen. Sie werden den Unterschied spüren und auf Sicht effizienter arbeiten.



**X-FORCE™ SCHWERTER**

Die laminierten X-Force™-Schwerter vereinfachen die Wartung und erhöhen die Produktivität. Je nach Modell beruhen diese Vorzüge auf Leistungsmerkmalen wie überarbeiteten Profilen, einem grösseren Umlenkstern, Aussparungen im Schwertkörper, zusätzliche Lagern, Kettenleitblechen und dem Verzicht auf eine Schmieröffnung. Lieferbar als 3/8" (38–50 cm, 15–20").

Preis ab CHF 50.–

**LAMINIERTER SCHWERTER MIT UMLENKSTERN**

Die leichte Biegung und der geringe Radius des Umlenksterns reduziert das Risiko von Rückschlägen und verbessert die Kontrolle beim Schneiden. Die Schwerter sind zum Schutz vor Kratzern und Korrosion beschichtet. Als 3/8" Mini (10–16") und .325" mini (10–16") erhältlich.

Preis ab CHF 34.–

**SCHWERTER MIT AUSTAUSCHBAREM UMLENKSTERN RSN**

Empfohlen für lange Schnittlängen, um die Belastung der Schwertschulter zu verringern. Die Belastung wird auf die hochwertigen Rollenlager übertragen. Die Schwerter sind beschichtet, um wirksam gegen Kratzer und Korrosion geschützt zu sein. Austauschbarer Umlenkstern ist als Ersatzteil erhältlich. Lieferbar mit 3/8" Kettenteilung in den Längen 60–70 cm, 24–28".

Preis ab CHF 97.–

**HARD-TOP SCHWERTER HT**

Die Hard-Top Schwerter eignen sich zum Sägen harter Hölzer, dicker Rinde oder in sehr sandiger, staubiger bzw. russbeschmutzter Umgebung. Die Schwerter sind beschichtet, um wirksam gegen Kratzer und Korrosion geschützt zu sein. Lieferbar als .404" und 3/8" in den Längen 45–107 cm, 18–42".

Preis ab CHF 113.–

**HUSQVARNA X-CUT™ SP33G**

Pixel .325" 1.3 mm Halbmeissel-Kette, von Husqvarna entwickelt und produziert. Flacher Rückschlagschutz, schmaler Sägeschlitz, geringe Dehnung und Treibglied. Für anspruchsvolle, gewerbliche Einsätze entwickelt, für mittelgrosse Motorsägen bis zu 55 cm<sup>3</sup>. Originalausrüstung an den meisten Husqvarna 550 XP® Motorsägen.


Preis ab CHF 29.–

**CARVING SCHWERTBEFESTIGUNG KLEIN**

Carving-Schwerter haben einen kleineren Umlenkstern und sind somit zum Sculpting und für andere Präzisionsarbeiten hervorragend geeignet. Sie sind in den Schwertlängen 1/4", 25–30 cm, 10–12" erhältlich.

Preis ab CHF 95.–

NEU

**HUSQVARNA X-CUT™ C85**

Die hochwertige, 3/8" 1.5 mm Hochleistungs-Vollmeissel-Kette für Profi-Forstsägen wird komplett von Husqvarna gefertigt, um sicherzugehen, dass Sie das Optimum aus Ihrer Motorsäge herausholen. Mit ihrer hervorragenden Haltbarkeit und Schnittleistung, einer lang anhaltenden Schärfe und geringer Kettendehnung liefert sie Ihnen bessere Ergebnisse in Kombination mit geringerem Wartungsaufwand und geringeren Kosten.

Preis ab CHF 30.–

NEU

**HUSQVARNA X-CUT™ S93G**

Die 3/8" Mini 1.3 mm S93G Halbmeissel-Kette wurde für kleinere Motorsägen wie die 100er- und 200er-Serie oder für Tophandsägen für die Baumpflege entwickelt. Optimierte Geometrie und Schliff bieten hohe Schnittgeschwindigkeit. Hohe Schneidleistung, die an die Leistung der Motorsäge angepasst ist, was einen weichen, genauen Schnitt ermöglicht.

Preis ab CHF 19.–

## ANWENDUNG VERSCHIEDENER KETTEN

Husqvarna präsentiert eine grosse Auswahl an Ketten für verschiedene Bedürfnisse. [Nähere Informationen zu unserem Sortiment finden Sie auf unserer Website.](#)

**1/4" KETTENTEILUNG, EMPFOHLEN BIS ZU 38 CM**

Extrem leichte Kette für gleichmässige, saubere Schnitte. Ausgestattet mit Micro-Chisel-Schneidezähnen.

**PIXEL MINI 3/8" KETTENTEILUNG**

Empfohlen für Akku-Kettensägen. Leichte, rückschlagarme Kette, die weniger Kraft erfordert.

**3/8" MINI KETTENTEILUNG, EMPFOHLEN BIS ZU 45 CM**

Eine vibrationsarme Kette für Holzfäller, die kleinere Sägen in Hochproduktionsbereichen einsetzen oder für benzinbetriebene Tophandsägen für die Baumpflege. Auch lieferbar in rückschlagarmer Ausführung.

**PIXEL .325" KETTENTEILUNG, EMPFOHLEN FÜR 35 – 55 CM**

Kette, die den spezifischen Anforderungen an eine moderne, leichte Kettensäge entspricht. Macht schmale Schnitte, die weniger Kraft erfordern. Rückschlagarme und vibrationsarm dank Micro-Chisel-Schneidezähnen. Nicht zu empfehlen für schwere Arbeiten auf sturmgeschädigten Waldflächen.

**.325" KETTEN, EMPFOHLEN FÜR 35 – 60 CM UND AKKU-SÄGEN**

Leistungsstarke, vibrationsarme Kette mit Halb- oder Mikromeissel-Schneidezähnen.

Ideal bei anspruchsvollen Bedingungen. Die .325" Mini Pixel Kette ist ideal für die verbesserte Handhabung und Präzision bei Akku-Sägen.

**3/8" KETTENTEILUNG, EMPFOHLEN FÜR 50 – 100 CM**

Die professionelle Vollmeisselausführung steht für hohe Produktivität und für saubere Schnitte. Die Halbmeisselketten erlauben schnelle Schnitte und lassen sich leicht nachschärfen. Die Vollmeisselkette ist in vibrationsarmer Ausführung lieferbar.

**.404" KETTENTEILUNG, EMPFOHLEN FÜR 85 CM UND GRÖßER**

Sägeketten für professionelle Arbeiten an starken Stämmen. Vollmeisselketten für Anwender, die nach hoher Produktivität streben und mit grösseren Ketten saubere Schnitte machen. Die Sägeketten mit Micro-Chisel-Schneidezähnen eignen sich für schnelle Schnitte und sind zudem einfach zu schärfen. Halbmeisselketten zeichnen sich durch ihre hervorragende Leistung aus, sind einfach zu schärfen und verfügen über eine dauerhafte Schneide.

**SPEZIALKETTEN**

Ketten mit einem speziellen Maschinenschliff zur Herstellung von Brettern und Bohlen aus grösseren Baumstämmen, die parallel zur Holzmaserung geschnitten werden.





## OPTIMIEREN SIE IHRE HUSQVARNA

Husqvarnas Zweitaktöle und Kraftstoffe, die unseren strengen Anforderungen entsprechen, tragen die Bezeichnung VEF – Verified Engine Formula. VEF-Öle und -Kraftstoffe sorgen dafür, dass Ihr Husqvarna Motor optimale Voraussetzungen erhält, um über seine gesamte Nutzungsdauer volle Leistung zu bringen. Husqvarna Zweitaktmotoren können mit 14'000 U/min laufen, häufig unter hoher Belastung. Wir konstruieren unsere Motoren so, dass sie robust, leistungsstark und gleichzeitig leicht sind. Dies stellt besondere Anforderungen an das Öl – daher ist es entscheidend, das richtige Öl zu wählen.



### HUSQVARNA ZWEITAKTÖL, XP<sup>®</sup> SYNTHETIC

Ein ausgezeichnetes, vollsynthetisches und biologisch abbaubares Zweitaktöl für den rauen Einsatz bei hoher Belastung und Motorgeschwindigkeit. Für alle unsere Produkte geeignet. Entspricht den Anforderungen von JASO FD/ISO EGD und Rotax 253 Motorschlitten-Test. VEF geprüft.

0.1 l,	578 18 03-03	<b>CHF 4.90</b>
1 l,	578 03 70-03	<b>CHF 25.-</b>
4 l,	578 03 71-03	<b>CHF 79.-</b>



### HUSQVARNA ZWEITAKTÖL, LS+

Ein halbsynthetisches Öl mit geringer Raumentwicklung, das einen hervorragenden Schutz vor Kolbenfrass aufgrund von zu magerem oder zu fettem Motor bietet. Das Additivpaket gehört zu den leistungsstärksten auf dem Markt. Entspricht den Anforderungen von JASO/FD/ISO EGD und Rotax 253 Motorschlitten-Test. VEF geprüft.

0.1 l,	578 18 03-02	<b>CHF 3.30</b>
1 l,	578 03 70-02	<b>CHF 17.-</b>
4 l,	578 03 71-02	<b>CHF 51.-</b>



### HUSQVARNA KETTENÖL, BIO ADVANCED

Ein pflanzliches, hochwirksames und umweltfreundliches Kettenöl. Biologisch abbaubar und sparsam im Verbrauch – bis zu 40 % weniger als herkömmliche Öle. Auch bei strenger Kälte dünnflüssig, verträgt Beimischung von Wasser. Mit normalem Wasser auswaschbar.

1 l,	588 81 83-01	<b>CHF 10.-</b>
5 l,	588 81 83-10	<b>CHF 34.-</b>



### HUSQVARNA KETTENÖL MINERALÖLBASIS

Das Kettenöl ist mit einem besonderen Anti-verschleiss-Zusatz versehen. Daraus resultiert eine absolut optimale Stundenleistung bei Kette und Schwert.

5 l,	579 39 61-01	<b>CHF 28.-</b>
------	--------------	-----------------



### HUSQVARNA LUFTFILTERÖL

Biologisch abbaubar. Bindet die feineren Partikel im Luftfilter und sorgt so für einen saubereren Motor und geringeren Verschleiss.

1 l,	531 00 92-48	<b>CHF 39.-</b>
------	--------------	-----------------



### HUSQVARNA UNIVERSALFETT

Schmierfett mit guter Korrosionsschutz- und Tragfähigkeit. Für alle üblichen Einsatzzwecke.

225 g,	502 51 27-01	<b>CHF 12.-</b>
--------	--------------	-----------------



Die integrierten Fächer ermöglichen es Ihnen, Feilen, Ersatzteile oder Ketten mitzunehmen

### HUSQVARNA KOMBIKANISTER, 5 + 2.5 L

Ermöglicht Ihnen ein schnelles Tanken, ohne Kraftstoff zu verschütten. Die Grösse der beiden Behälter wurde auf ein optimales Verhältnis zwischen Kraftstoff und Öl abgestimmt. Integrierte Werkzeugbox für häufig benötigte Ersatzteile. Zugelassen gemäss UN-Standard.

5.0/2.5 l,	580 75 42-01	<b>CHF 56.-</b>
Ausgusstutzen Benzin	586 11 04-01	<b>CHF 22.-</b>
Ausgusstutzen Kettenöl Sommer	586 11 05-01	<b>CHF 22.-</b>
Ausgusstutzen Kettenöl Winter	586 11 07-01	<b>CHF 11.-</b>



### HUSQVARNA KOMBIKANISTER, 6 + 2.5 L

Der Kombikanister ist mit einem praktischen Kraftstofffüllschutz versehen. Bei vollem Tank wird der Zulauf automatisch gestoppt und Sie können ihn ohne verschütten anheben. Zugelassen gemäss UN-Standard.

6/2.5 l,	505 69 80-00	<b>CHF 56.-</b>
----------	--------------	-----------------



### HUSQVARNA BENZINKANISTER 6 L

Der Kanister ist mit einem praktischen Kraftstofffüllschutz versehen. Zugelassen gemäss UN-Standard.

6 l,	505 69 80-01	<b>CHF 43.-</b>
------	--------------	-----------------



Die Tüllen sind für einen optimierten, konstanten Durchfluss ausgelegt, der das Befüllen beschleunigt. Eine mechanische Sperre verhindert Lecks, und eine automatische Abschaltvorrichtung verhindert Verschütten und Überfüllen.

## EINE SCHARFE KETTE IST GENAUSO WICHTIG WIE EIN STARKER MOTOR

Die Kette Ihrer Kettensäge muss immer scharf sein, damit Sie effektiv, sicher und präzise arbeiten können. Wie oft sollte die Kette gefeilt werden? Das hängt natürlich ganz davon ab, wie viel Sie sägen. Das Aussehen der Sägespäne ist ein guter Indikator für den Zustand der Kette. Eine scharfe Kette schneidet feine, gleichmässige Sägespäne, während eine stumpfe Kette nur Sägemehl erzeugt. Sie brauchen eine Rundfeile, eine Flachfeile und eine für Ihre Kette geeignete Feillehre. Wir empfehlen einen Feilbock zum Einspannen des Schwertes, damit Sie beide Hände frei haben zum Feilen.



### FEILENKIT

Komplettes Kit, bestehend aus Feilengriff, Kombilehre oder einer Feillehre und Tiefenbegrenzerlehre, 2 Rundfeilen und 1 Flachfeile.

- H00, 580 68 75-01 **CHF 28.-**
- X-Cut™ SP33G, 586 93 34-01 **CHF 28.-**
- H30, 505 69 81-27 **CHF 28.-**
- H21/H22/H25/H28, 505 69 82-25 **CHF 28.-**
- X-Cut™ S93G, 587 80 67-01 **CHF 28.-**
- H35/H36, 505 69 81-38 **CHF 28.-**
- H37, 579 65 36-01 **CHF 28.-**
- X-Cut™ C85, 586 93 85-01 **CHF 28.-**
- H42/H45/H46/H48, 505 69 81-30 **CHF 28.-**
- H64, 505 69 81-92 **CHF 28.-**



### INTENSIVE CUT RUNDFEILEN

Für eine optimale Schnittleistung und längere Lebensdauer. 2 Stück.

- 4,0 mm, 5100957-01 **CHF 5.-**
- 4,5 mm, 5772337-01 **CHF 5.-**
- 4,8 mm, 5100955-01 **CHF 5.-**
- 5,5 mm, 5100956-01 **CHF 5.-**



### FLACHFEILE

Qualitätsfeilen, die eine korrekte Geometrie der Schneide sicherstellen.

- Flachfeile 6" 1 Stck. 505 69 81-60 **CHF 5.-**
- Flachfeile 8" 1 Stck. 505 69 81-80 **CHF 7.-**



### FEILLEHRE

Damit die Ketten mit den Rundfeilen immer im richtigen Winkel geschärft werden.

- H00 1/4", 1,3 mm, 505 69 81-18 **CHF 12.-**
- H21/H22/H25/H28 .325", 1,5 mm, 505 69 81-10 **CHF 12.-**
- H38 3/8" MINI PIXEL, 1,1 mm, 579 55 88-01 **CHF 12.-**
- H35/H36/H37 3/8" MINI, 505 24 37-01 **CHF 12.-**
- H64 .404", 1,6 mm, 505 69 81-15 **CHF 12.-**



### KOMBILEHRE

Vereint Feil- und Tiefenbegrenzerlehre in einem Werkzeug. Benutzen Sie die Kombilehre in Verbindung mit unseren Rund- und Flachfeilen, um die Ketten im richtigen Winkel zu schärfen.

- H00 1/4" 1,3 mm, 580 68 74-01 **CHF 16.-**
- X-Cut™ SP33G .325" 1,3 mm PIXEL, 586 93 84-01 **CHF 16.-**
- H30 .325"/1,3 mm PIXEL, 505 69 81-08 **CHF 16.-**
- H21/H22/H25/H28 .325"/1,5 mm, 505 69 81-09 **CHF 16.-**
- X-Cut™ S93G 3/8" MINI 1,3 mm, 587 80 90-01 **CHF 16.-**
- X-Cut™ C85 3/8" 1,5 mm, Vollmeissel (VM), 586 93 86-01 **CHF 16.-**
- H42/H45/H46/H48 3/8" 1,5 mm, Vollmeissel (VM), 505 24 35-01 **CHF 16.-**
- H49/H51/H54/H58 3/8" 1,5 mm, Halbmeissel (HM), 575 99 15-01 **CHF 16.-**



### FEILENGRIFF

Patentiertes Feilenverriegelungssystem. Passt für alle Feilen. Die 25° und 30° Lehre erleichtert das Feilen im richtigen Winkel. Ø 4,0 - 5,5 mm.

- Feilengriff Comfort, 505 69 78-01 **CHF 6.-**
- Feilengriff Standard, 505 69 78-10 **CHF 4.-**



### FEILBOCK

Zur Fixierung der Kettensäge beim Ketten-schärfen. Hergestellt aus Schmiedestahl.

505 66 52-56

**CHF 27.-**



### TIEFENBEGRENZERLEHRE

Speziell entwickelte Tiefenbegrenzerlehre, die zusammen mit unseren Flachfeilen zur Kontrolle der richtigen Feiltiefe benutzt werden.

- .325", 505 69 81-00 **CHF 5.-**
- 3/8", 505 69 81-01 **CHF 5.-**
- .404", 505 69 81-02 **CHF 5.-**
- 3/8" MINI/3/8" MINI PIXEL, 505 69 81-03 **CHF 5.-**

## PRODUKTINFORMATION – FEILAUSTRÜSTUNG

KETTENBEZEICHNUNG	KETTEN TYP, TEILUNG	FEILENKIT	KOMBILEHRE	FEILLEHREN	TIEFENBEGRENZERLEHRE	RUNDFEILE	FLACHFEILE	FEILENGRIFF
H00	1/4" 1,3 mm	580 68 75-01	580 68 74-01	505 69 81-18	—	4,0	505 69 81-60	505 69 78-01
SP33G	.325" PIXEL 1,3 mm	586 93 34-01	586 93 84-01	—	—	4,8	505 69 81-60	505 69 78-01
H30	.325" PIXEL 1,3 mm	505 69 81-27	505 69 81-08	—	—	4,8	505 69 81-60	505 69 78-01
H21/H22/H25/H28	.325"	505 69 81-25	505 69 81-09	505 69 81-10	505 69 81-00	4,8	505 69 81-60	505 69 78-01
H38	3/8" MINI PIXEL 1,1 mm	—	—	579 55 88-01	505 69 81-03	4,5	505 69 81-60	505 69 78-01
S93G	3/8" MINI 1,3 mm	587 80 67-01	587 80 90-01	—	—	4,0	505 69 81-60	505 69 78-01
H35/H36	3/8" MINI 1,3 mm	505 69 81-38	—	505 24 37-01	—	4,0	505 69 81-60	505 69 78-01
H37	3/8" MINI 1,3 mm	579 65 36-01	—	505 24 37-01	—	4,0	505 69 81-60	505 69 78-01
C85	3/8" 1,5 mm	586 93 85-01	586 93 86-01	—	—	5,5	505 69 81-60	505 69 78-01
H42/H45/H46/H48	3/8" 1,5 mm	505 69 81-30	505 24 35-01	—	505 69 81-01	5,5	505 69 81-60	505 69 78-01
H54 (Halbmeissel)	3/8" 1,5 mm	—	575 99 15-01	—	—	5,5	505 69 81-60	505 69 78-01
H64	.404" 1,6 mm	505 69 81-92	—	505 69 81-15	505 69 81-02	5,5	505 69 81-60	505 69 78-01





# BRINGEN SIE NUR DAS NOTWENDIGSTE MIT

Wenn Sie Ihren gesamten Arbeitstag im Wald verbringen, wollen Sie sicher sein, dass Sie immer alles dabei haben, was Sie benötigen. Und Sie wollen, dass alles griffbereit ist, damit Sie effizient und bequem arbeiten können. Eine Motorsäge von Husqvarna ist natürlich schon einmal ein guter Anfang. Und wenn Sie die Säge dann noch mit den richtigen Profi-Werkzeugen komplettieren, können Sie schneller, sicherer und einfacher arbeiten.

NEU



**WERKZEUGGÜRTEL FLEXI / KIT 1**

Ein flexibler, ergonomischer Werkzeuggürtel mit ausgezeichneter Gewichtsverteilung und Einhand-Schloss, der eigens für die Arbeit im Forst entwickelt wurde. Intuitiv und mithilfe der einfach zu befestigenden Halfter, Taschen und Gurte einfach an die persönlichen Bedürfnisse anpassbar.

Kit 1 besteht aus: Werkzeuggürtel FLEXI – breit mit Gürtelschnalle, Tragegurt, Universal-Tasche, Feilen-Halter, Kombi-Halter, Kombi-Halter mit Keiltasche, Werkzeug-Halter.

593 83 72-01

CHF 240.-

NEU



**WERKZEUGGÜRTEL FLEXI / KIT 2**

Ein flexibler, ergonomischer Werkzeuggürtel mit ausgezeichneter Gewichtsverteilung und Einhand-Schloss, der eigens für die Arbeit im Forst entwickelt wurde. Intuitiv und mithilfe der einfach zu befestigenden Halfter, Taschen und Gurte einfach an die persönlichen Bedürfnisse anpassbar.

Kit 2 besteht aus: Werkzeuggürtel FLEXI – breit mit Gürtelschnalle, Tragegurt, Universal-Tasche, Feilen-Halter, Kombi-Halter mit Keiltasche, Tasche für 3 Fällkeile, Werkzeug-Halter.

593 83 72-02

CHF 240.-

NEU



**WERKZEUGGÜRTEL FLEXI / KIT 3**

Ein flexibler, ergonomischer Werkzeuggürtel mit ausgezeichneter Gewichtsverteilung und Einhand-Schloss, der eigens für die Arbeit im Forst entwickelt wurde. Intuitiv und mithilfe der einfach zu befestigenden Halfter, Taschen und Gurte einfach an die persönlichen Bedürfnisse anpassbar.

Kit 3 besteht aus: Werkzeuggürtel FLEXI – breit mit Gürtelschnalle, Tragegurt, Universal-Tasche, Feilen-Halter, Kombi-Halter mit Keiltasche, Tasche für 3 Fällkeile, Zubehörbeutel, Universal-Halter.

593 83 72-03

CHF 230.-

**ZUBEHÖR**



**1. WERKZEUGGÜRTEL FLEXI**

Ein flexibler, ergonomischer Werkzeuggürtel mit ausgezeichneter Gewichtsverteilung und Einhand-Schloss.

593 83 74-01

CHF 92.-

**9. HALFTER FÜR MARKIERUNGSSPRAY**

Halfter zum sicheren Verwahren einer Spraydose.

593 83 95-01

CHF 14.-



**2. TRAGEGURT**

Ergonomisches Design in Kombination mit Brustgurt verteilt das Gewicht auf den Schultern.

593 83 76-01

CHF 46.-

**10. UNIVERSAL-HALTER**

Ein Mehrzweckhaken zum Befestigen unterschiedlicher Werkzeuge, Wasserflaschen oder anderer Ausrüstung.

593 83 96-01

CHF 14.-



**3. KOMBI-HALTER**

Kombihalfter für Handpackzeuge oder Hebehaken sowie Ösen für Massband.

593 83 83-01

CHF 35.-

**11. WERKZEUG-HALTER**

Mehrzweckhalterung zum Befestigen von Werkzeugen wie Axt, Fällheber etc.

593 83 97-01

CHF 14.-



**4. KOMBI-HALTER MIT KEILETASCHE**

Kombihalfter für Handpackzeuge oder Hebehaken sowie eine Tasche für Keile.

593 83 83-02

CHF 35.-

**12. HALFTER FÜR TRITTFÄLLHEBER VIKTOR**

Das Fällheber-Halter von unserem klassischen Werkzeuggürtel kann auch am Werkzeuggürtel FLEXI befestigt werden.

505 69 32-92

CHF 11.-



**5. TASCHE FÜR 3 FÄLLKEILE**

Tasche für mehrere Keile, die in einzelnen Fächern sicher aufbewahrt werden.

593 83 88-01

CHF 37.-

**13. HALFTER FÜR MESSKLUPPE**

Das Schieblehren-Halter unseres klassischen Werkzeuggürtels kann auch am Werkzeuggürtel FLEXI befestigt werden.

505 69 32-04

CHF 15.-



**6. UNIVERSAL-TASCHE**

Universaltasche für Erste-Hilfe-Set, GPS, Power Bar und andere Kleinteile.

593 83 92-01

CHF 41.-

**14. KREIDEN-HALTER AUSZIEHBAR**

Halterung mit federgespannter Metallrolle. Halterung für 12-mm-Stifte. Robustes Design mit einer Metallrolle, die am Werkzeuggürtel oder Tragegurt befestigt werden kann.

593 83 98-01

CHF 52.-

593 97 55-01, Kreide 12 Stück

CHF 18.-



**7. HALTER FÜR MESSBAND**

Sorgt dafür, dass das Massband sicher verwahrt ist.

593 83 91-01

CHF 12.-



**8. FEILEN-HALTER**

Halterung für eine Rund- und eine Flachfeile plus Kombiwerkzeug. Die Halterung verhindert, dass Werkzeuge kaputt oder verloren gehen.

593 83 94-01

CHF 35.-

**15. ZUBEHÖRBEUTEL**

Zusätzliche Tasche, in der Sie Feuerlöscher, Wasserflasche, Ersatzkleidung usw. verstauen können.

596 25 29-01

CHF 11.-





## HUSQVARNA ÄXTE – ECHTES HANDWERK

Husqvarna bietet ein breites Angebot an Äxten für unterschiedliche Einsatzgebiete. In Schweden aus schwedischem Axtstahl geschmiedet, mit gleichbleibend hoher Qualität. Bei guter Pflege hält Ihre Axt viele Jahre lang.



### HUSQVARNA H900

Kleine Hobbyaxt für Camper, Wanderer und Gartenfreunde.  
34 cm, 580 76 10-01

CHF 49.-



### HUSQVARNA A1400

Universalaxt ideal zum Spalten von harzigem Holz.  
60 cm, 580 76 11-01

CHF 79.-



### HUSQVARNA A2400

Kraftvolle Universalaxt für verschiedene Holzarbeiten.  
70 cm, 580 76 12-01

CHF 97.-



### HUSQVARNA S1600

Spaltaxe zum Spalten von Stämmen und Holzstücken.  
60 cm, 580 76 13-01

CHF 85.-



### HUSQVARNA S2800

Kraftvolle Spaltaxe zum Spalten von grossen Stämmen.  
70 cm, 580 76 14-01

CHF 97.-

## JEDES WERKZEUG HAT SEINE AUFGABE UND DIESE HIER SIND NÜTZLICHE HELFER

Nur weil wir einer der weltführenden Hersteller von Maschinen für den Einsatz im Freien sind, bedeutet dies nicht, dass wir die kleineren Werkzeuge und Zubehörteile vernachlässigen, die benötigt werden, um die Arbeit zu erledigen. Jedes Werkzeug in unserem Sortiment an Äxten, Messern, Hebehaken, Fällhebern und anderen Dingen wurde sorgfältig ausgewählt, um sicherzustellen, dass Sie alles haben, was Sie benötigen, um gute Arbeit zu leisten. Unsere Taschen werden aus Qualitätsmaterialien gefertigt, die Ihre Ausrüstung schützen und dafür sorgen, dass sie leichter zu transportieren ist.

1



### 1. WERKZEUGGÜRTEL

Werkzeuggürtel mit zwei Kombi-Haltern, Hebehaken, Handpackzange, Werkzeugtasche und 15 m langem Massband. Der Werkzeuggürtel ist extra breit, um den Rücken besser zu unterstützen.

505 69 90-15 CHF 185.-

Kombi-Halter

aus Kunststoff 505 69 16-06 CHF 14.-

Kombi-Halter

aus Leder 505 69 16-05 CHF 41.-

Kombi-Halter

mit Keiltasche 579 21 71-01 CHF 35.-

2



### 2. MASSBAND

Einfach zu benutzen, leichte Konstruktion, ideal zum Messen von Stämmen und Stammstücken. Kann ohne Werkzeug eingestellt werden. Markierung auf beiden Seiten. Robust mit Aluminiumspitze.

Massband 15 m 505 69 73-15 CHF 76.-

Massband 20 m 505 69 73-20 CHF 85.-

Halter für Massband 505 69 75-00 CHF 6.-

3



### 3. GÜRTEL

PVC

505 69 00-00 CHF 14.-

Leder

505 69 00-01 CHF 31.-

4



### 4. HANDPACKZANGE

Scharfer Haken mit geschliffenen Kanten. Robust und weniger rostempfindlich dank spezialgehärtetem Stahl mit Oberflächenbehandlung.

30 cm 574 38 76-01 CHF 65.-

20 cm 574 38 75-01 CHF 33.-

5



### 5. HEBEHAKEN

Verlängerter Haken mit einer längeren, grösseren Öffnung zum Heben. Robust und weniger rostempfindlich dank spezialgehärtetem Stahl mit Oberflächenbehandlung.

574 38 74-01 CHF 32.-

## ARBORIST

### 1. KETTENSÄGENRIEMEN

Kann zusammen mit einem Kettensägenhaken zur Befestigung der Kettensäge an einen Gürtel benutzt werden. Elastisch. Misst 0,5 m in normalem Zustand und 1,25 m voll ausgezogen.

577 43 80-01 CHF 33.-

1



2

### 2. KETTENSÄGENHAKEN

Zum einfachen Befestigen einer Kettensäge am Tragegurt. Robuste Bauweise.

Für Tragegurt mit abnehmbarem Gürtel

577 43 79-01 CHF 45.-

Für T540 XP® und T535i XP®

580 80 03-01 CHF 25.-

3



### 3. HALTEÖSE

Für Baumpfleger entwickelt, die mit einer Standard-Kettensäge arbeiten. Der sichere Weg, die Kettensäge am Sicherheitsseil zu befestigen. Mit Überlastungsschutz.


578 07 71-01 CHF 18.-



**1. FÄLLKEIL AUS KUNSTSTOFF**  
 Schlagfest aus stossfestem ABS-Kunststoff. Hilft, dass der Baum in die richtige Richtung fällt.  
 14 cm 505 69 47-02 **CHF 14.-**  
 20 cm 505 69 47-03 **CHF 15.-**  
 25 cm 505 69 47-04 **CHF 16.-**



**2. FÄLLKEILE AUS ALUMINIUM**  
 Hilft, dass der Baum in die richtige Richtung fällt. Möglich nachzuschleifen.  
 550 g, 7" 586 88 59-01 **CHF 31.-**  
 1000 g, 10" 586 88 59-02 **CHF 37.-**



**3. TRITTFÄLLHEBER VIKTOR**  
 Teleskopischer Trittfällheber. Kann in einem Halfter am Gürtel getragen werden.  
 30-46 cm 504 98 16-92 **CHF 93.-**  
 Halfter 505 69 32-92 **CHF 11.-**



**4. FÄLLHEBER MIT WENDEHAKEN**  
 Massiv geschmiedet mit Kunststoffgriff. Ansatzpunkt und Wendehaken.  
 80 cm 586 89 69-01 **CHF 86.-**

**5. FÄLLHEBER LANG**  
 Unterseite gibt beanspruchten Flächen zusätzliche Festigkeit. Gezähnte Vorderkante sorgt für bessere Griffsicherheit.  
 130 cm 574 38 72-01 **CHF 131.-**



**1. MESSKLUPPEN**  
 Mit Hubraumtabelle, Zentimetermass auf 2 Seiten.  
 36 cm 505 69 47-30 **CHF 37.-**  
 46 cm 505 69 47-46 **CHF 42.-**  
 Halfter 505 69 32-04 **CHF 15.-**



**2. ASTSÄGE**  
 Gebogenes Schwert mit Stossmesser zum Schneiden von Rinde, um Splintern zu vermeiden.  
 33,3 cm mit Stossmesser 505 69 45-66 **CHF 93.-**  
 33,3 cm 505 69 45-76 **CHF 37.-**



**3. TELESKOPSCHAFT**  
 2,5-5 Meter. Länge ist einfach verstellbar.  
 502 42 73-01 **CHF 115.-**



**ERSTE-HILFE-KIT**  
 Enthält Wundschnellverband, 9 Heftpflaster verschiedener Grössen, 2 Wundtupfer, 1 Spiegel und 1 Wattestäbchen.  
 504 09 53-01 **CHF 22.-**



**MARKIERUNGSBAND**  
 100% Viskose, biologisch abbaubar, 20 mm breit und 75 m lang.  
 Orange 574 28 77-00 **CHF 5.-**  
 Rot 574 28 77-01 **CHF 5.-**  
 Blau 574 28 77-02 **CHF 5.-**  
 Gelb 574 28 77-03 **CHF 5.-**



**DUFFEL BAG**  
 Feuchtigkeitsabweisendes, leicht zu reinigendes Material, smarte Innentaschen und weiche, oben angeordnete Griffe. Abnehmbare Schulterriemen und Packbeutel im Lieferumfang enthalten.  
 70l 593 25 83-01 **CHF 110.-**



**TROLLEY**  
 Robuster Trolley mit gut zugänglichem, U-förmigem Reissverschluss und leisen Gummirollen. Harte Bodenplatten und Seitenteile sorgen dafür, dass der Koffer aufrecht stehen kann. Zwei Packbeutel eingeschlossen.  
 90l 593 25 81-01 **CHF 150.-**



**KETTENSÄGENTASCHE**  
 Aus strapazierfähigem Cordura-Nylon mit Spezialtaschen für Feilausrüstung, klettverschluss an der Aussenseite. Passt für alle Kettensägen.  
 48l 576 85 91-01 **CHF 47.-**



**RUCKSACK**  
 Robuster, wetterbeständiger Rucksack. Einfach zu reinigendes Material, das das Innere des Rucksacks trocken hält. Rollverschluss und smarte Fächer für Laptop, Thermoskanne und Wasserflasche.  
 30l 593 25 82-01 **CHF 83.-**



# DIE KOMPAKTEN HOLZSPALTER

Holzspalter für den privaten Gebrauch mit einer Spaltleistung von 6 – 8,5 t. Diese Holzspalter sind in der Lage kräftige Stammstücke bis zu einer Länge von 105 cm zu spalten. Äusserst platzsparend dank kompakten Abmessungen. Einfach in der Bedienung, da auch diese Holzspalter über das LEADER-Steuerungssystem verfügen. Geeignet auch zum Spalten von besonders zähen und grossen Stammstücken.

	ALPINO 80-400	ALPINO 80-230	ALPINO 60-400	ALPINO 60-230
<b>TECHNISCHE DATEN</b>				
Spaltleistung, t / bar*	8 / 250	8 / 250	6 / 235	6 / 235
Motortyp	Elektro	Elektro	Elektro	Elektro
Motor	400 V	230 V	400 V	230 V
Spaltgeschwindigkeit 1. cm/s	5,3	6	3,2	3,2
Max. Spalthöhe, cm	105	105	105	105
Hydrauliköl, l	6	6	6	6
Gewicht, kg	110	110	98	98
<b>PREIS, CHF</b>	<b>2 370.-</b>	<b>2 370.-</b>	<b>1 940.-</b>	<b>1 940.-</b>

**BREITSPALTKEIL 60°**

Art 576 79 50-01

PREIS ab CHF 153.-





A man wearing a plaid shirt, safety glasses, and large headphones is using a trimmer in a field of tall grass. He is wearing a harness and gloves. The trimmer is orange and black. The background shows trees and a clear sky.


# FÜR HARTE ARBEIT UND SAUBERE FLÄCHEN

Freischneiden und das Trimmen von Gras ist häufig mit anstrengenden, langen Arbeitseinsätzen verbunden, die sowohl der Maschine als auch dem Bediener Ausdauer abverlangen. Daher kombinieren unsere Motorsensen, Trimmer und Forstfreischneider Leistung und hervorragende Haltbarkeit mit geringem Gewicht. Sie sind so konstruiert, dass sie einfach zu bedienen sind und Ergebnisse liefern, auf die Sie stolz sein können. Um sicherzustellen, dass die Arbeiten auf möglichst bequeme Art ausgeführt werden können, hat Husqvarna Tragegurte im Programm, deren Konstruktion eine optimale Gewichtsverteilung zwischen Schultern, Brust und Rücken ermöglicht. Für maximale Bequemlichkeit bei langen Arbeitseinsätzen.





## SIE WÜNSCHEN. WIR BIETEN.



### EFFIZIENT, WENN ES DARAUF ANKOMMT

Unabhängig davon, ob Sie eine benzin- oder eine akkubetriebene Maschine verwenden, können Sie sich auf eine beeindruckende Leistung verlassen, mit der Sie den Job problemlos erledigen können.



### EINFACHES STARTEN, EINFACHES ARBEITEN

Sowohl bei Ihren benzin- als auch bei den akkubetriebenen Motorsägen spielt das schnelle, einfache Starten eine wichtige Rolle, daher haben wir eine Technologie entwickelt, um dies sicherzustellen. Ein Tastendruck oder ein leichtes Ziehen am Starterseil – einfach und unkompliziert.



### ROBUSTES DESIGN

Unser Sortiment an Trimmern, Motorsensen und Forstfreischneidern für kommerzielle Einsätze besteht aus leistungsstarken, effizienten Maschinen, die für den langjährigen Einsatz unter schwierigen Bedingungen konzipiert wurden.



### MINIMIERTE VIBRATIONEN

Die meisten benzinbetriebenen Maschinen sind mit sehr effizienten Vibrationsdämpfern ausgestattet, die Vibrationen absorbieren, während akkubetriebene Maschinen generell deutlich weniger Vibrationen erzeugen und so Ihre Arme und Hände schonen.



### VIELSEITIG

Der abnehmbare Schaft vereinfacht den Wechsel der Schneidwerkzeuge und sorgt für grössere Flexibilität bei der Arbeit. Transport und Lagerung sind nie ein Problem.



### LEICHT UND KRAFTVOLL

Leichtes, robustes Design und kraftvolle, effiziente Motoren sorgen bei unseren Maschinen für ein ausgezeichnetes Leistungs-/Gewichtsverhältnis.





Bei der Pro Battery Serie handelt es sich um echte Husqvarna Geräte – robust, zuverlässig und ergonomisch. Leistung, Drehzahl und Akkubetriebszeit wurden für den professionellen Einsatz grosszügig dimensioniert. Die Betriebskosten sind extrem gering – und Sie können immer wieder aufladen.




Dank der Tap-n-Go-Funktion schiebt der Trimmerfaden automatisch nach, wenn der Trimmerkopf auf den Boden gedrückt wird. Das erleichtert Ihnen die Arbeit.




Verstellbare Handgriffe für optimale Bequemlichkeit

Der vibrationsarme Griff kann für grössere Bequemlichkeit verstellt werden



Der Kombischutz für die Anbauteile kann mit der Grasklinge oder einem Trimmerkopf eingesetzt werden, was Ihnen ein schnelles Wechseln zwischen unterschiedlichen Arbeitsaufgaben ermöglicht.



Die gut ausgewogene Konstruktion ermöglicht ein einfaches, bequemes Arbeiten



Sorgt bei Einsätzen an Hängen für grössere Beinfreiheit und beschleunigt damit das Arbeiten

Nicht alle gezeigten Merkmale sind für alle Modelle lieferbar.



## OPTIMIERTE SCHNEIDAUSRÜSTUNG FÜR OPTIMALE ERGEBNISSE

Beim Gras trimmen oder beim Freischneiden können wesentlich bessere Ergebnisse erzielt werden, wenn Sie Ihre Husqvarna Maschine mit der entsprechenden Ausrüstung kombinieren. Husqvarna bietet ein breites Sortiment an erprobten Trimmerfäden, Grasklingen und Grasmessern an, deren Qualität der Originalausrüstung entspricht, und die für Ihre spezifische Maschine optimiert wurden. Weitere Informationen hierzu finden Sie auf den Seiten 47–49, alternativ können Sie sich an Ihren Husqvarna Händler wenden. **Erfahren Sie mehr auf [husqvarna.ch](http://husqvarna.ch)**





Das intuitive Tastenfeld sorgt dafür, dass die Akku-Trimmer sehr einfach zu bedienen sind



Der Li-ion Akku sorgt für lang anhaltende Kraft und erstklassige Leistung

Profi-Luftfilter für lange Betriebszeit und störungsfreien Einsatz



Der kraftvolle, einfach zu startende Motor ermöglicht eine hervorragende Produktivität

## EXTREM EINFACHES STARTEN

Die Husqvarna Trimmer und Motorsensen der 500 Serie sind mit einem intuitiven Tastenfeld für Kraftstoffpumpe und Choke ausgestattet. Die Smart Start® Funktion reduziert den Zugwiderstand, und der Stopp-Schalter geht automatisch auf die „ON“-Position zurück. Damit wird das Starten nahezu ausfallsicher.



## TRIMMER FÜR EINEN FANTASTISCHEN LETZTEN SCHLIFF

Unsere leistungsstarken und zuverlässigen Trimmer sind die perfekte Wahl, um den Rasenkanten ein perfektes Finish zu geben sowie zum Mähen in schwer zugänglichen Bereichen. Sämtliche Maschinen sind einfach zu bedienen und so konstruiert, dass sie die Arbeit so einfach und mühelos wie möglich erledigen.



## MOTORSENSEN MÜHELOSES FREISCHNEIDEN

Kraftvoll und von beeindruckend geringem Gewicht, extrem haltbar und dennoch einfach und bequem in der Anwendung. So lassen sich unsere Motorsensen beschreiben. Alle Maschinen sind für lange, schwierige Arbeitseinsätze zum Freischneiden von dickem Gras, dichtem Gehölz – und sogar kleineren Bäumen konzipiert.




## FORSTFREISCHNEIDER PERFEKTE HELFER FÜR HARTE ARBEITSEINSÄTZE

Unsere Forstfreischneider leisten auch unter ausgesprochen schwierigen Bedingungen ganze Arbeit. Alle Maschinen sind robust, einfach zu bedienen und liefern immer eine hervorragende Leistung. Der kurze, glatte Schaft mit einem um 24 Grad angewinkelten Getriebe erleichtert das Fällen kleiner Bäume, selbst im dichtesten Bestand.



**KOMMERZIELLER  
VOLLZEITEINSATZ**

Forstfreischneider und Motorsensen, für den anspruchsvollen Langzeiteinsatz konzipiert. Sie erfüllen die Anforderungen von professionellen Forstarbeitern sowie Grünflächen- und Landschaftspflegern. Bei Husqvarna geht es beim Design immer darum, die Leistung zu optimieren – die der Maschine und die des Anwenders.

**HUSQVARNA 555FX**

Forstfreischneider für den Vollzeiteinsatz – unser grösstes, kraftvollstes Modell kombiniert hohe Leistung mit geringem Kraftstoffverbrauch.

53,3 cm<sup>3</sup>, 2,8 kW, 8,9 kg, X-Torq, Low Vib, Smart Start, Balance XT™ Tragegurt.

966 62 91-01

**CHF 1 710.-**


**HUSQVARNA 545FX**

Robuster, benutzerfreundlicher Hochleistungs-Forstfreischneider mit 45 cm<sup>3</sup>, der für den Vollzeiteinsatz entwickelt wurde. Einzigartige Bequemlichkeit dank Balance XT™ Tragegurt.

45,7 cm<sup>3</sup>, 2,2 kW, 8,2 kg, X-Torq, Low Vib, Smart Start, Balance XT™ Tragegurt.

967 17 65-01

**CHF 1 320.-**

**HUSQVARNA 535FBX**

Forstfreischneider für den Vollzeit- und Teilzeiteinsatz. Rückengetragenes Modell mit spezieller Schafthalterung, um die Belastung von Rücken, Schultern und Armen zu reduzieren.

34,6 cm<sup>3</sup>, 1,6 kW, 12,4 kg, .325", X-Torq, Low Vib, automatischer Start-/Stopp-Schalter, abnehmbarer Schaft und flexible Kettensägenaufhängung.

966 06 32-01

**CHF 1 230.-**

**HUSQVARNA 530iPX**

Für Voll- oder Teilzeiteinsatz beim Roden oder bei der Baumpflege. Hervorragende Leistung und geringes Gewicht, sehr niedrige Betriebskosten. Setzen Sie ihn zusammen mit dem Tragegurt für rückengesetzte Akkus bei Rodungsarbeiten im Wald ein. Allwetter-Einsatz (IPX4).

Schwertlänge 25–30 cm, 3,1 kg ohne Akku. Kettengeschwindigkeit, 20 m/s. Länge 180 cm. savE™ für maximale Laufzeit.

25 cm, 967 88 51-10

**CHF 600.-**

Preis ohne Akku, ohne Ladegerät.

**HUSQVARNA 555RXT**

Für den anspruchsvollen Vollzeiteinsatz, eine leistungsstarke Motorsense mit langem Schaft und einem um 35° angewinkelten Getriebe für grössere Schwünge.

53,3 cm<sup>3</sup>, 2,8 kW, 9,2 kg, X-Torq, Low Vib, Smart Start, Balance XT™ Tragegurt, verstellbarer Zweihandgriff und erhöhter Griff.

966 62 90-01

**CHF 1 730.-**

**HUSQVARNA 545RXT / 545RX**

Diese Motorsensen, die für den Vollzeiteinsatz konzipiert wurden, kombinieren hohe Leistung mit ausgezeichneter Manövrierfähigkeit. 545RXT wird mit Balance XT™ Tragegurt, AutoTune™ und vereinfachtem Starten geliefert.

45,7 cm<sup>3</sup>, 2,2/2,1 kW, 8,6/8,9 kg, X-Torq, Low Vib, Smart Start, Balance XT™/Balance X™ Tragegurt, verstellbarer Führungsholm, hoher Handgriff und Kombischutz.

545RXT, 967 17 67-01

**CHF 1 430.-**

545RX, 966 01 59-01

**CHF 1 330.-**

**HUSQVARNA 535RXT**

Leistungsstarker Freischneider für anspruchsvolle, kommerzielle Einsätze. Kraftvoll und wendig. Wird mit Balance X Tragegurt und Low Vib System geliefert.

34,6 cm<sup>3</sup>, 1,6 kW, 6,7 kg, X-Torq, Low Vib, Balance X™ Tragegurt verstellbarer Zweihandgriff, erhöhter Griff und Kombischutz.

966 62 89-01

**CHF 980.-**


**HUSQVARNA 524R**

Effizienter Freischneider mit Viertaktmotor für lange intensive Arbeitseinsätze. Geeignet für Parks, Golfplätze, Gärten etc.

25 cm<sup>3</sup>, 0,7 kW, 5,5 kg, Reiner Benzinmotor, Smart Start, verstellbarer Zweihandgriff, Balance 35 Tragegurt und Kombischutz.

967 32 71-01

**CHF 810.-**

**HUSQVARNA 525RjX**

Für Vollzeiteinsatz beim Auslichten von Buschwerk und Gras. Dank J-Griff können Sie mit Trimmerfaden und Grasklinge arbeiten. Mit den niedrigsten Vibrationswerten in seiner Klasse.

25,4 cm<sup>3</sup>, 1,0 kW, 4,3 kg, X-Torq, SmartStart, separate Startereinheit, Tragegurt Diagonal und Kombischutz.

966 77 71-01

**CHF 770.-**

**HUSQVARNA 535Rj**

Für schwierige, kommerzielle Einsätze; dieser vielseitige Freischneider der 35-cm<sup>3</sup>-Klasse bietet hohe Leistung und Haltbarkeit.

34,6 cm<sup>3</sup>, 1,6 kW, 6,0 kg, X-Torq, Tragegurt Diagonal, Kombischutz und J-Griff.

966 62 87-01

**CHF 890.-**


**HUSQVARNA 535RBX**

Hochleistungsfreischneider für den anspruchsvollen Vollzeiteinsatz. Hohe Leistung und praktischer Rucksack mit ausgereiftem Design.

50,6 cm<sup>3</sup>, 2,3 kW, 12,1 kg, X-Torq, separate Startereinheit und Kombischutz.

966 78 02-01

**CHF 990.-**

**HUSQVARNA 545FR**

Äusserst vielseitige, kraftvolle Maschine komplett mit Trimmerkopf, Grasklinge und Sägeblatt. Für den häufigen Einsatz beim Freischneiden von Gebüsch und Unkraut.

45,7 cm<sup>3</sup>, 2,1 kW, 8,7 kg, X-Torq, Low Vib, Smart Start, Balance Tragegurt, verstellbarer Zweihandgriff und Kombischutz.

967 63 79-01

**CHF 1 290.-**

**HUSQVARNA 520iLX**


Sehr leistungsstarker Trimmer mit Loop-Handgriff und Trimmerkopf mit Drehrichtungsänderung. Grasmesser als Zubehör erhältlich. Allwetter-Einsatz (IPX4).

3,0 kg ohne Akku, 40 cm Schnittradius. Verstellbarer Handgriff und savE™ für maximale Laufzeit.

967 91 61-11

**CHF 400.-**

Preis ohne Akku, ohne Ladegerät.

**HUSQVARNA 520iRX**

Sehr leistungsstarke Motorsense mit fantastischer Ergonomie und Trimmerkopf mit Drehrichtungsänderung. Grasmesser zum Schneiden von festem Gras ist im Lieferumfang enthalten. Allwetter-Einsatz (IPX4).

3,8 kg ohne Akku, Schnittradius 40 cm, savE™ für maximale Laufzeit. Hoch angeordneter Handgriff, T25B Trimmerkopf dreiflügeliges Grasmesser und Balance 35 B Tragegurt.

967 91 62-02

**CHF 470.-**

Preis ohne Akku, ohne Ladegerät.





### TEILZEITEINSATZ

Freischneider und Trimmer für kommerzielle Anwender und Hausbesitzer, die professionelle Ausrüstung erwarten. Die Kombination von hoher Leistung mit guter Ausgewogenheit und einfacher Anwendung – das ist Design.



**HUSQVARNA 315iC**  
 Perfekt ausgewogener Trimmer für anspruchsvolle Anwender. Dank Li-Ion-Technologie leistungsstark und gleichzeitig leise. Loop-Griff und geschwungener Holm.

3,1 kg ohne Akku, 33 cm Schnittradius. Verstellbarer Griff und savE™ für maximale Laufzeit.

967 91 59 11 **CHF 330.-**

Preis ohne Akku, ohne Ladegerät.



### GELENTLICHER EINSATZ

Leichte Freischneider für den gelegentlichen Einsatz, die perfekt an den Bedarf von Hausbesitzern angepasst sind. Smart Start System, Kraftstoffpumpe und ein automatischer Start-/Stopp-Schalter stellen ein problemloses Starten sicher. Husqvarna Maschinen sind vollgepackt mit intelligenten, nützlichen Eigenschaften.




**HUSQVARNA 129C/122C**  
 Leichte Trimmer mit gebogenem Führungsholm, ideal für Hausbesitzer. Einfach zu starten. Mit praktischem Tap-n-Go-Trimmerkopf.

27,6/21,7 cm³, 0,85/0,6 kW, 4,5/4,4 kg.

Smart Start und automatischer Start-/Stopp-Schalter.

129C, 967 19 32-01 **CHF 290.-**

122C, 966 77 97-01 **CHF 250.-**



**HUSQVARNA 115iL**  
 Leichter, anwenderfreundlicher und einfach zu startender Trimmer für den privaten Gebrauch. Leiser Betrieb dank Li-Ion Akku. Hervorragend zum Trimmen von Rasenkanten geeignet.

3,4 kg ohne Akku, 33 cm Schnittradius. Teleskopischer Führungsholm, verstellbarer Handgriff und savE™ für maximale Laufzeit.

967 09 88-01 **CHF 249.-**

967 09 88-02, mit BLi10 und QC80 **CHF 299.-**



**HUSQVARNA 129RJ**  
 Ausgezeichnete Wahl für Hausbesitzer, mit J-Griff und Kegelradgetriebe. Praktischer Tap-n-Go-Trimmerkopf. Grasmesser im Lieferumfang enthalten.

27,6 cm³, 0,85 kW, 4,8 kg. Smart Start, Standard Einfachgurt, automatischer Start-/Stopp-Schalter und Combi-guard.

967 19 34-01 **CHF 360.-**



# ERLEDIGEN SIE IHRE GARTENARBEIT DAS GANZE JAHR MIT EINEM GERÄT



## ANBAUTEILE, DIE GANZE ARBEIT LEISTEN

Beginnen Sie mit der Wahl einer Maschine, die am besten auf Ihre Anforderungen zugeschnitten ist, und schauen Sie sich dann unser breites Sortiment an Zubehör für jeden nur erdenklichen Einsatzzweck an. Jedes Anbauteil ist mit einem Schnellanschluss versehen und zeichnet sich durch robustes Design und vor allem die erforderliche Leistung aus, um dichtes Gras und zähes Buschwerk zu schneiden oder hohe Laubberge und anderen Schmutz wegzublasen – nur um ein paar Beispiele zu nennen.



## HOCHEFFIZIENTES ARBEITEN – AUCH AM BODEN

Im Hinblick auf Leistung, Haltbarkeit und Produktivität gehen wir keine Kompromisse ein. Daher haben wir unsere Kombi-Maschinen so konstruiert, dass sie unseren konventionellen Maschinen im Hinblick auf Leistung und Zuverlässigkeit in nichts nachstehen. Das bedeutet, dass sie nicht nur zum bequemen und leistungsstarken Hochentasten eingesetzt werden können, sondern auch beim Kultivieren effizient und zuverlässig sind.





Unsere Kombi-Trimmer und -Motorsensen sind die perfekte Wahl, wenn Sie ein wirklich smartes, vielseitiges Arbeitsgerät erwarten. Sie müssen sich nur für eine Maschine entscheiden – dann können Sie schnell und einfach zwischen den zahlreichen Anbaugeräten wechseln, um das ganze Jahr über unterschiedliche Aufgaben erledigen zu können. Die Motoreinheiten und die Anbauteile sind genauso leistungsstark und effizient wie herkömmliche Trimmer, Hochentaster, Heckenscheren usw. Eine Kombi-Maschine benötigt jedoch weniger Platz im Werkzeugschuppen und Sie müssen nur eine Maschine warten und instandhalten.

Dank der Tap-n-Go-Funktion schiebt der Trimmerfaden automatisch nach, wenn der Trimmerkopf auf den Boden gedrückt wird, das erleichtert Ihnen die Arbeit

Verstellbarer Loop-Griff

Smart Start® für schnelleres Starten

LK Trimmer können mit Trimmerkopf und Grasklinge sowie einem breiten Sortiment an Anbauteilen ausgestattet werden



### ZUVERLÄSSIGE LEISTUNG

Die Motoreinheiten und die Anbauteile sind genauso leistungsstark und effizient wie bei herkömmlichen Trimmern, Hochentastern, Heckenscheren usw. Kurz gesagt, wir stellen Ihnen zuverlässige Helfer zur Seite, die Ihnen die Arbeit leichter machen.

### EINE MASCHINE STARTEN GENÜGT

Sie müssen nur eine Maschine starten und aufwärmen – dann können Sie schnell und einfach zwischen den zahlreichen Anbaugeräten wechseln, um das ganze Jahr über unterschiedliche Aufgaben zu erledigen.



**KOMMERZIELLER VOLLZEITEINSATZ**

Dies sind robuste, kraftvolle Maschinen, die dem häufigen Einsatz durch professionelle Anwender standhalten. Exzellente Leistung und Ausgewogenheit, das heisst effizientes Arbeiten, ohne Ihren Körper zu belasten. Mit Husqvarna wird Ihr Arbeitstag effektiv genutzt – exzellente Resultate werden Sie überzeugen.

**HUSQVARNA 525LK**

Leichter Trimmer für den Vollzeiteinsatz. Kann für unterschiedliche Arbeitseinsätze mit zahlreichen Anbauteilen kombiniert werden. X-Torq sorgt für hohe Leistung. Loop-Handgriff.

25,4 cm<sup>3</sup>, 1,0 kW, 4,5 kg, X-Torq, Smart Start, separate Starterereinheit, automatischer Start-/Stopp-Schalter, Komfortgriff und „Click-On“-Anbaugeräte.  
967 14 83-02 **CHF 710.-**

**HUSQVARNA 524LK**

Trimmer mit Viertaktmotor für den Vollzeiteinsatz. Kann für unterschiedliche Arbeitseinsätze mit zahlreichen Anbauteilen kombiniert werden. Loop-Handgriff.

25 cm<sup>3</sup>, 0,7 kW, 5,4 kg, Reiner Benzinmotor, Smart Start, Komfortgriff, Soft-Grip Handgriff und „Click-On“-Anbaugeräte.  
967 32 69-01 **CHF 750.-**

**HUSQVARNA 543RBK**

Rückengetragener, vibrationsarmer Freischneider, der durch hohe Leistung besticht. Dank abnehmbarem Holm und kompaktem Design einfach zu transportieren.

40,1 cm<sup>3</sup>, 1,5 kW, 10,6 kg, X-Torq, separate Starterereinheit, Kombischutz und „Click-On“-Anbaugeräte.  
966 78 01-02 **CHF 990.-**

**HUSQVARNA 535LK**

Leichte, 35 cm<sup>3</sup> Kombi-Maschine mit Loop-Handgriff und zahlreichen Leistungsmerkmalen für einen einfachen und sicheren Gebrauch. Dank des Schaftdurchmessers von 24 mm kann sie mit zahlreichen Anbauteilen ausgerüstet werden, was die Maschine zu einem perfekten Kombi-Gerät macht.

34,6 cm<sup>3</sup>, 1,5 kW, 5,8 kg, X-Torq, separate Starterereinheit, Combi-Guard und Click-on-Anbauteile.  
967 68 81-01 **CHF 810.-**

**TEILZEITEINSATZ**

Für professionelle Anwender, die eine Maschine benötigen, der lange Arbeitseinsätze nichts anhaben können. Eine robuste Maschine für Privatanwender, die Profi-Leistung und -Haltbarkeit erwarten. Und Design, das echten Mehrnutzen bringt.

**HUSQVARNA 336RK**

Freischneider für schwierige, häufige Einsätze. Kann mit zahlreichen Anbauteilen kombiniert werden. X-Torq-Motor sorgt für hohe Leistung und sparsamen Kraftstoffverbrauch.

34,6 cm<sup>3</sup>, 1,4 kW, 7,4 kg, X-Torq, automatischer Start-/Stopp-Schalter, Balance 35 Tragegurt, verstellbarer Zweihandgriff, Kombischutz und „Click-On“-Anbaugeräte.  
967 19 60-02 **CHF 880.-**

**GELEGENTLICHER EINSATZ**

Kombimaschinen für Hausbesitzer, die ein hohes Mass an Leistung und Haltbarkeit in Kombination mit einfachem Starten und Bedienen erwarten. Und die ein Design zu schätzen wissen, das intelligente Lösungen und fantastische Ergebnisse bietet.

**HUSQVARNA 129LK**

Leichter Trimmer, perfekt für Hausbesitzer. Einfach zu starten. Mit praktischem Tap-n-Go-Trimmerkopf.

27,6 cm<sup>3</sup>, 0,85 kW, 4,7 kg, Smart Start, automatischer Start-/Stopp-Schalter und „Click on“-Anbaugeräte.  
967 19 36-01 **CHF 330.-**

**NEU**

**ANBAUTEILE**



**TRIMMERKOPF GTA 850/28**  
Mit Kombischutz und T35 Tap-n-Go Trimmerkopf ausgestattet. Schaftdurchmesser 28 mm. Passend für 543RBK und 336RK.  
967 11 31-01 **CHF 190.-**



**TRIMMERKOPF TA 850/24**  
Mit Kombischutz und T35 Tap-n-Go Trimmerkopf ausgestattet. Schaftdurchmesser 24 mm. Passend für 525LK, 129LK und 524LK.  
537 35 35-01 **CHF 180.-**



**DICKICHTMESSER BCA 850/28**  
Mit Kombischutz und Multi 300-3 Grasklinge ausgestattet. Schaftdurchmesser 28 mm. Passend für 543RBK und 336RK.  
967 02 67-01 **CHF 190.-**



**DICKICHTMESSER BCA 850/24**  
Mit Kombischutz und Multi 255-4 Grasklinge ausgestattet. J-Griff und Tragegurt sind im Lieferumfang enthalten. Schaftdurchmesser 24 mm. Passend für 525LK, 129LK, 524LK und 535LK.  
967 18 59-01 **CHF 180.-**

**NEU**



**TRIMMERKOPF TA 1100/24**  
Trimmerkopf-Anbauteil mit Kombi-Schutz und T35 Tap-n-Go-Trimmerkopf. Holmdurchmesser 24 mm. Passend für 535FBX.  
967 30 08-01 **CHF 180.-**



**KREISSÄGEBLATT CSA 850/28**  
Mit Sägeblattschutz und Scarlett 200 mm Sägeblatt ausgestattet. Schaftdurchmesser 28 mm. Passend für 336RK.  
967 02 69-01 **CHF 190.-**



**KURZE HECKENSCHERE HA 110**  
Heckenscherenvorsatz, kurz. Messerbalken 55 cm. Rohrlänge 11 cm. Schaftdurchmesser 24 mm. Passend für 535LK, 525LK, 129LK und 524LK.  
537 19 66-05 **CHF 440.-**



**LANGE HECKENSCHERE HA 850**  
Heckenscherenvorsatz, lang. Messerbalken 55 cm. Rohrlänge 85 cm. Schaftdurchmesser 24 mm. Passend für 535LK, 525LK, 129LK, 524LK und 535FBX.  
537 19 66-06 **CHF 470.-**

**NEU**



**HOCHENTASTER PAX 1100**  
Hochentastervorsatz für Kombi-Trimmer. Bietet eine besonders lange Reichweite. Schneidet bis zu 15 cm dicke Äste. Passend für 129LK, 535LK, 524LK, 525LK und 535FBX.  
967 68 83-01 **CHF 430.-**



**HOCHENTASTER PAX 730**  
Kurzer Hochentastervorsatz für Kombi-Trimmer. Bietet eine besonders lange Reichweite. Schneidet bis zu 15 cm dicke Äste. Passend für 129LK, 535LK, 524LK, 525LK und 535FBX.  
967 68 82-01 **CHF 410.-**

**NEU**



**HOCHENTASTER PA 1100**  
Bietet eine besonders lange Reichweite. Schneidet bis zu 15 cm dicke Äste. Länge 110 cm. Schaftdurchmesser 24 mm. Passend für 535LK, 525LK, 129LK, 524LK und 535FBX.  
537 18 33-23 **CHF 420.-**



**KANTENSCHNEIDER EA 850**  
Für saubere Kanten an Grasflächen, Fusswegen und Blumenbeeten. Schaftdurchmesser 24 mm. Passend für 535LK, 525LK, 129LK und 524LK.  
537 19 69-01 **CHF 190.-**



**MOTORHACKE CA 230**  
Ideal für Bodenarbeiten in empfindlichen Rabatten und in der Nähe von Baumstämmen. Schaftdurchmesser 24 mm. Passend für 535LK, 525LK, 129LK und 524LK.  
967 29 42-01 **CHF 340.-**



**VERTIKUTIERER DT 600**  
Leistungsstarker und robuster Vertikutierer zum gründlichen Entfernen von Moos. Breite 60 cm. Schaftdurchmesser 24 mm. Passend für 525LK, 129LK, 524LK und 535LK.  
967 29 69-01 **CHF 540.-**



**KEHRBÜRSTE BR 600**  
Robuste Kehrbürste, die Schmutz von Wegen, Einfahrten und sogar aus tiefen Senken entfernt. Schutz inbegriffen. Breite 60 cm. Schaftdurchmesser 24 mm. Passend für 535LK, 525LK, 129LK und 524LK.  
967 29 67-01 **CHF 540.-**



**KEHRWALZE SR600-2**  
Gummikehrwalze mit grosser Flächenleistung, die Sand und Kies von Wegen, Einfahrten und Rasenflächen entfernt. Schutz inbegriffen. Breite 60 cm. Schaftdurchmesser 24 mm. Passend für 535LK, 525LK, 129LK und 524LK.  
967 29 44-01 **CHF 540.-**



**BLASGERÄT BA 101**  
Leistungsstarkes Blasgerät, das Wege und Einfahrten von Laub, Schmutz und Grasschnitt befreit. Schaftdurchmesser 24 mm. Passend für 535LK, 525LK, 129LK und 524LK.  
967 28 64-01 **CHF 220.-**



**SCHAFTVERLÄNGERUNG EX 780**  
Schaftverlängerung, mit der die Reichweite um fast 80 cm verlängert werden kann. Schaftdurchmesser 24 mm. Passend für 535LK, 525LK, 129LK, 524LK und 535FBX.  
967 29 71-01 **CHF 93.-**



**J-HANDLE KIT 524LK/525LK**  
Passt Geräte mit Loop-Handgriff für den Einsatz von Klingen an.  
537 04 85-01



**J-HANDLE KIT 129LK**  
Passt Geräte mit Loop-Handgriff für den Einsatz von Klingen an.  
952 71 56-16 **CHF 77.-**





# OPTIMIERTE LASTVERTEILUNG

Wenn Sie den lieben langen Tag mit schwerer Ausrüstung arbeiten, entscheidet wahrscheinlich die Qualität oder Konstruktion Ihres Gurtes darüber, ob Ihr Tag ein Erfolg wird oder nicht. Ein geeigneter Gurt muss vielen verschiedenen Ansprüchen genügen, je nachdem, in welcher körperlichen Verfassung Sie sind, und welche Maschine Sie tragen. Das vollständige Husqvarna Sortiment enthält ergonomische Gurte, die alle Aspekte berücksichtigen.



## ARBEITEN SIE SICHER UND ERWARTEN SIE ERSTKLASSIGE ERGEBNISSE

Wenn Sie eine Motorsense oder einen Rasentrimmer benutzen, sollten Sie eine Schutzbrille und ein Visier tragen, aber auch eine Schutzhose und Schutzstiefel. Vergessen Sie auch Handschuhe und Gehörschutz nicht. Unser komplettes Sortiment an Schutzausrüstung stellt sicher, dass Sie ein Ergebnis erzielen, auf das Sie stolz sein können.

**Mehr dazu auf Seite 112.**



Flexibler Schulterbereich und individuelle Höhenverstellung. Breite, belüftete Rückenplatte.



Gewichtsverteilung von den Schultern bis zu den Hüften.



Verstellbar über und unter der Brust – für Frauen und Männer.



### 1. HUSQVARNA BALANCE XT™

Ausgefeilter Tragegurt mit zahlreichen praktischen Leistungsmerkmalen wie Einstellungen für Männer und Frauen und eine bewegliche Schulterpartie. Sorgt für ausgezeichnete Gewichtsverteilung zwischen Schulter, Brust und Rücken. Ausserdem wird die Last von den Schultern auf die Hüften übertragen.

578 44 98-01 CHF 187.-

### 2. HUSQVARNA BALANCE X™

Bietet eine hervorragende Entlastung des Oberkörpers und der Arme dank einer ausgezeichneten Gewichtsverteilung zwischen Schultern, Brust und Rücken sowie von den Schultern auf die Hüften.

578 44 97-01 CHF 141.-

### 3. HUSQVARNA BALANCE FLEX™

Für die Verwendung mit allen Hochentastern und Stabheckenscheren geeignet. Der Balance FLEX™ ist so konstruiert, dass beim Anheben und Absenken des Geräts geringerer Kraftaufwand erforderlich ist. Am ergonomisch gestalteten Gurt wird die Maschine an offenen Haken eingehängt was einen problemlosen Gebrauch ermöglicht.

578 44 99-01 CHF 169.-

### 4. HUSQVARNA BALANCE 55 UND 35

Ergonomische Tragegurte, die die Last optimal zwischen Schultern, Brust und Rücken verteilen. Balance 35B wurde eigens für den Einsatz mit unseren Akku-Trimmern und -Blasgeräten entwickelt.

Balance 55 537 27 57-01 CHF 104.-

Balance 35 537 27 57-02 CHF 77.-

Balance 35 B 537 27 57-05 CHF 52.-

### 5. HUSQVARNA STANDARD

Für leichtere Motorsensen konzipiert. Verstellbare, gepolsterte Schulterriemen. Einfacher und effektiver Schnellverschluss auf der Brust.

537 21 63-01 CHF 47.-



## FÜR ERSTKLASSIGE LEISTUNG OPTIMIERT

Sie können immer darauf vertrauen, dass Husqvarna Öle anbietet, die sich für Ihre Arbeitsbedingungen eignen und entsprechend der Entwicklung unserer Motoren optimiert sind. Hierbei haben wir uns für ein Gemisch aus synthetischen und hochwertigen Mineralölen entschieden, das zusammen mit den besten Zusatzstoffen zu einem perfekt geschmierten, sauberen und starken Motor beiträgt. Husqvarnas Zweitaktöle, die unseren strengen Anforderungen entsprechen, tragen die Bezeichnung VEF – Verified Engine Formula.

### HUSQVARNA ZWEITAKTÖL, XP<sup>®</sup> SYNTHETIC

Ein vollsynthetisches und biologisch abbaubares Zweitaktöl für den rauen Einsatz unter hoher Belastung und Motorgeschwindigkeit. VEF geprüft.

0,1 l	578 18 03-03	CHF 4.90
1 l	578 03 70-03	CHF 25.-
4 l	578 03 71-03	CHF 79.-

### HUSQVARNA ZWEITAKTÖL, LS+

Ein halbsynthetisches Öl mit geringer Rauchentwicklung, das einen hervorragenden Schutz vor Kolbenfrass aufgrund von zu magerem oder zu fettem Motor bietet. VEF geprüft.

0,1 l	578 18 03-02	CHF 3.30
1 l	578 03 70-02	CHF 17.-
4 l	578 03 71-02	CHF 51.-



### WINKELGETRIEBEFETT ECO

Für Winkelgetriebe von Motorsensen und Freischneidern. Schmiert die Winkelgetriebe und die Lager, ist umweltverträglich und biologisch abbaubar.

100 g	503 97 64-01	CHF 10.-
-------	--------------	----------



**PRE-MIXED**

### HUSQVARNA ZWEITAKTBENZIN, XP<sup>®</sup> POWER


Alkylatbenzin, eigens für Husqvarna Zweitaktmotoren entwickelt. Vorgemischt mit 2 % Husqvarna XP<sup>®</sup> Synthetik Zweitaktöl. Bietet effiziente Verbrennung für einen sauberen, gesunden Motor mit minimalen Schadstoffemissionen. VEF geprüft.

5 l	583 95 29-01	CHF 26.-
Ausgussstutzen	582 06 66-01	CHF 22.-

**NEU**

## STEIGERN SIE DIE LEISTUNG DURCH DIE RICHTIGE WAHL VON TRIMMERKOPF, TRIMMERFADEN UND SCHNEIDAUSRÜSTUNG

Unsere Trimmerköpfe, Trimmerfäden und Klängen wurden entwickelt, um mehr zu leisten, als nur zu schneiden. Aussergewöhnliches Design, hochwertige Materialien und arbeitserleichternde Technologie tragen zur Optimierung der Leistung, Effizienz und Sicherheit bei. [Erfahren Sie mehr auf husqvarna.ch](#)



### KREISSÄGEBLÄTTER, NORDIC

Eigens für Forstfachleute entwickelt. Dieses Sägeblatt bietet von Anfang an eine ausgezeichnete Schnittleistung. Es ist optimal an die Drehzahlen unserer Maschinen angepasst und ermöglicht durch schnelle Beschleunigung und eine verbesserte Geometrie ein effektives Schneiden.

Preis ab CHF 32.-



### KREISSÄGEBLÄTTER

Dieses Sägeblatt zeichnet sich durch maximale Schnittleistung und niedrige Vibrationswerte aus. Lieferbar mit 22 oder 24 Zähnen.

Preis ab CHF 25.-



### GRASSCHNEIDEBLÄTTER

Für wucherrndes, dickeres Gras, Gestrüpp und kleineres Buschwerk. Ungeeignet für holzartige Gewächse. Das Gras fällt auf die Klinge und wird in Bahnen abgelegt. Lieferbar mit 4 oder 8 Zähnen.

Preis ab CHF 27.-



### DICKICHTMESSER

Für wucherrndes, dickeres Gras, Gestrüpp und kleineres Buschwerk. Ungeeignet für holzartige Gewächse. Lieferbar mit 4, 3 oder 2 Zähnen.


Preis ab CHF 17.-



### VOLLAUTOMATISCHE TRIMMERKÖPFE, 25-55 cm<sup>3</sup>

Der Faden wird automatisch nachgeführt, sobald er für die Arbeit zu kurz geworden ist. Die Fadenlänge ist selbstnachstellend um zu gewährleisten, dass die optimale Leistung erreicht wird.

CHF 57.-



### HALBAUTOMATISCHE TRIMMERKÖPFE, 25-55 cm<sup>3</sup>

Durch die Tap-n-Go-Funktion läuft der Trimmerfaden automatisch nach, wenn der Trimmerkopf auf den Boden gedrückt wird. Die X-Varianten haben eine längere Lebensdauer dank der Tap-n-Go-Taste mit Kugellager. Der T35 Universal ist mit Adaptern ausgestattet, die an die meisten Trimmer angebaut werden können.

Preis ab CHF 21.-



### MANUELLE TRIMMERKÖPFE, 25-55 cm<sup>3</sup>

Der Faden wird vom Anwender manuell nachgeführt, indem der Fadenvorschubknopf gedrückt und am Faden gezogen wird. Dies erlaubt dem Anwender die richtige Länge des Fadens zu wählen, um die gewünschte Leistung zu erzielen.

Preis ab CHF 25.-



### TRI-CUT TRIMMERKOPF

Spezielles Design mit Kunststoffmesser anstelle eines Trimmerfadens für festeres Gras und steinigere Gelände. Gut sichtbare, austauschbare Kunststoffflügel, die auch einen sicheren Gebrauch in der Nähe von Büschen und Bäumen ermöglichen.

CHF 57.-



### TRIMMERKOPF ALU

Widerstandsfähiger und zuverlässiger Trimmerkopf mit schnellem und einfachem Fadennachlauf. Der Wartungsaufwand ist gering, und die niedrige Schnitthöhe sorgt für ein ansprechendes und ordentliches Ergebnis.

CHF 32.-



### 'X' FORCE<sup>™</sup> TRIMMERFADEN

Ein besonders robuster Trimmerfaden für schwierige Einsätze, bei denen eine besonders hohe Leistung gefordert ist. Der Trimmerfaden ist dank der Co-Polymerverbindung sehr robust und stellt so ein zuverlässiges Trimmen sicher. Passend für alle Standard-Trimmerköpfe.

Preis ab CHF 6.-



### WHISPER X TRIMMERFADEN

Ein besonders robuster Trimmerfaden für schwierige Einsätze, bei denen eine besonders hohe Leistung gefordert ist. Der Trimmerfaden ist dank der Co-Polymerverbindung sehr robust und stellt so ein zuverlässiges Trimmen sicher. Passend für alle Standard-Trimmerköpfe.

Preis ab CHF 31.-



### WHISPER TRIMMERFADEN

Trimmerfaden mit Whisper-Oberflächenstruktur, die den Geräuschpegel senkt. Der geringere Luftwiderstand sorgt dafür, dass der Motor schneller seine optimale Geschwindigkeit erreicht und erhöht die Effizienz. Passend für alle Standard-Trimmerköpfe.

Preis ab CHF 5.-



### TRIMMERFADEN BioX

Trimmerfaden mit geringer Umweltbelastung für den professionellen und privaten Einsatz. Oxo-biodegradierbar innerhalb von 7-20 Jahren. Die Whisper-Struktur sorgt für einen leiseren Betrieb - ideal für den Einsatz in Wohngebieten. Passt in alle Standard-Trimmerköpfe.

Preis ab CHF 6.-



### TRIMMERFADEN QUADRA

Trimmerfaden für den professionellen Einsatz mit eckigem Profil. Die scharfen Kanten sorgen für eine ausgezeichnete Schnittleistung und ein perfektes Ergebnis, vor allem bei dickem/dichtem Gras. Passt in alle Standard-Trimmerköpfe.

Preis ab CHF 19.-






































### TRIMMERFADEN PENTA

Trimmerfaden für den professionellen Einsatz mit fünf-eckigem Profil. Die scharfen Kanten sorgen für eine ausgezeichnete Schnittleistung, vor allem bei dickem/dichtem Gras. Passt in alle Standard-Trimmerköpfe.















































Preis ab CHF 19.-



MODELLE	GRAS
555FX	A7 + 12 13 14
545FX	A4 + 12 14 16 C2 + 16
535FBX	8
555RXT	A6 + 12 13 14
553RBX	A5 B3 + 9 10 11 12 14 16
545RXT/545RX/545FR	A3 B5 + 12 13 14 16 C1 + 16
543RBK	9 B3 + 10 11 12 13
520iRX	A9 + 17
520iLX	A9 + 17
535RXT	A5 B3 + 9 10 11 12 14 16
535RJ	A5 B3 + 9 10 11 12 16
524R	A2 B1 + 3 5 6 7 8 15
525RJX	A2 B1 + 1 3 6 7 8 15
525LX	A2 B1 + 1 3 6 7 8 15
525LK/524LK	2 3 7 15 16 17 A2 B1 + 3 6 7 8 15
535LK	2 3 15 16 17 B1 + 3 6 7 8 15
336RK	9 A5 B3 + 9 10 11 12 14 16
315iC	A11 + 17
233RJ	A2 B1 + 1 3 5 6 7 15
129RJ	B6 + 3
129LK	2 3 7 15 16 17 B6 + 3
129C	A10 + 2
122C	A8 + 2 4
115iL	A12 + 18

TRIMMERSCHUTZ	KOMBISCHUTZ	KLINGENSCHUTZ	SÄGEBLATTSCHUTZ	STÜTZTELLER	J-HANDLE KIT
A1 	B1 588 11 79-01 	C1 537 28 85-01 	D1 537 29 95-01 Umbaukit, 200 mm 	E1 503 89 01-01 M10 	F1 537 04 85-01 inkl. B1 B1 2 
A2 588 54 37-01 	B2 	C2 537 29 74-01 Umbaukit 	D2 537 31 09-02 Umbaukit, 200 mm 	E2 503 90 18-02 M12 	
A3 503 95 43-01 	B3 537 33 16-01 	C3 	D3 502 30 36-01 200 mm 	E3 502 15 70-02 M12, Kugelgelagert 	F2 952 71 56-16 inkl. B1 B1 2 
A4 537 29 73-01 Umbaukit 	B4 545 03 09-01 	C4 	D4 574 50 67-02 225 mm 	E4 503 89 01-02 M12 	
A5 537 34 94-03 	B5 544 46 43-01 	C5 502 46 49-01 Umbaukit 	D5 501 32 04-02 Umbaukit, 200 mm 		F3
A6 544 10 74-02 	B6 580 44 66-06 		D6 502 43 55-01 Umbaukit, 225 mm 		
A7 502 46 50-01 Umbaukit 					F4 587 37 50-01 Kit für Messermontage
A8 574 47 95-01 					
A9 577 01 83-03 					
A10 580 44 66-10 					
A11 577 96 51-01 					
A12 585 33 92-01 					

KRÄFTIGES GRAS	BÜSCHE UND BÄUME	HARTER UNTERGRUND
C5 + E2 E3 + 4 5 6	D3 + 8 D4 + 9	
C2 + E2 E3 + 3 4 6	D3 + 8 D4 + 9	
	1 5 6 18 19	
C5 + E2 E3 + 4 5 6	D6 + 9	
B3 + E4 + 3 4 6 7		
C1 B5 + E2 E3 + 3 4 6	D2 + 8	
10 B3 + E4 + 2 3 4 6		
2 3		
F4 + 2 3		
B3 + E4 + 2 3 4 6	D5 + 8	
B3 + E4 + 2 3 4		
B1 + E1 + 1 2 3	D1 + 8	
B1 + E1 + 2		
F1		
13	1 4 5 6	12 14 18 19
13	1 4 5 6	12 14 18 19
10 B3 + E4 + 2 3 5 6	11	
B1 + E1 + 2 3		
B6 + E1 + 2		
13	1 4 5 6	12 14

SCHNEIDAUSRÜSTUNG				ANBAUTEILE			
1 578 44 82-01 ALU 	13 578 44 70-01 T55X M12 	1 578 44 40-01 Grass 255-8 (1") 	1 537 18 33-23 PA 1100 	11 967 02 69-01 CSA 850-28 			
2 578 44 60-01 T25 (R) 	14 578 44 78-01 SII M12 	2 578 44 37-01 Grass 255-4 (1") 	2 967 29 44-01 SR 600-2 	12 967 28 64-01 BA 101 			
3 578 44 61-01 T25 	15 578 44 91-01 Tri-Cut M10 	3 578 44 49-01 Multi 255-3 (1") 	3 537 19 69-01 EA 850 	13 967 18 59-01 BCA 850-24 			
4 578 44 59-01 T25C (R) 	16 578 44 93-01 Tri-Cut M12 	4 578 44 47-01 Multi 275-4 (1") 	4 537 19 66-05 HA 110 	14 967 29 67-01 BR 600 			
5 578 44 74-01 S35 M10 	17 579 29 40-03 T25B, M10 	5 578 44 44-01 Multi 350-3 (1") 	5 537 19 66-06 HA 850 	15 967 29 69-01 DT 600 			
6 578 44 63-01 T35 M10 	18 589 87 32-01 T25B, M8 	6 578 44 45-01 Multi 300-3 (1") 	6 967 29 71-01 EX 780 	16 967 29 42-01 CA 230 			
7 578 44 65-01 T35X M10 		7 578 44 51-01 Multi 330-2 (1") 	7 537 35 35-01 TA 850/24 	17 579 44 35-01 Messer-Kit zu CA 230 			
8 578 44 71-01 Superauto II M10 (1") 		8 578 44 25-01 Scarlett 200-22 (1") 	8 967 30 08-01 TA 1100/24 	18 967 68 82-01 PAX730 			
9 578 44 76-01 S35 M12 		9 578 44 27-01 Scarlett 225-24 (1") 	9 967 11 31-01 GTA 850/28 	19 967 68 30-01 PAX1100 			
10 578 44 64-01 T35 M12 			10 967 02 67-01 BCA 850/28 				
11 578 44 66-01 T35X M12 							
12 578 44 68-01 T45X M12 							





# SCHARFE WERKZEUGE FÜR FANTASTISCHE ERGEBNISSE

Eine Hecke benötigt Zeit und Pflege, um gesund und schön zu bleiben. Eine gut gepflegte Hecke schützt Ihre Privatsphäre und gibt dem Garten einen soliden, optisch ansprechenden Abschluss. Unterschiedliche Hecken erfordern unterschiedliche Werkzeuge, was beim Kauf einer Heckenschere ein wichtiger Aspekt ist. Sämtliche Husqvarna Heckenscheren sind leistungsstark, genau und effizient und liefern immer wieder aufs Neue ein perfektes Ergebnis.



## SIE WÜNSCHEN. WIR BIETEN.



### AUF HALTBARKEIT AUSGELEGT

Egal ob Sie sich für eine akku- oder eine benzinbetriebene Heckenschere entscheiden, das durchgängig robuste Design stellt eine lange Produktlebensdauer sicher und sorgt dafür, dass Ihre Heckenschere auch schwierigste Aufgaben problemlos bewältigt.



### REDUZIEREN SIE IHRE EMISSIONEN

Unsere akkubetriebenen Heckenscheren sind praktisch emissionsfrei, während bei den benzinbetriebenen Maschinen die Motortechnologie dazu beiträgt, schädliche Abgase zu reduzieren und Kraftstoff zu sparen.



### LEISER BETRIEB

Der Akkubetrieb oder unsere geräuscharme Motortechnologie sorgen zusammen mit dem speziellen Design dafür, dass unsere Heckenscheren leise und einfach zu bedienen sind. Ein sehr wichtiger Aspekt für alle, die in Wohngebieten tätig sind.



### LEICHTERES STARTEN

Die Leistungsquelle und der Starter wurden so konstruiert, dass die Maschine unabhängig von der Leistungsquelle schnell und mühelos startet, damit Sie direkt mit der Arbeit beginnen können.



### VIBRATIONSARM

Unsere benzinbetriebenen Maschinen sind mit effizienten Vibrationsdämpfern ausgestattet, die Vibrationen absorbieren, während akkubetriebene Maschinen generell deutlich weniger Vibrationen erzeugen und so Ihre Arme und Hände schonen.




### BESONDERS GROSSE REICHWEITE

Zusätzlich zu konventionellen Maschinen mit Standardlänge bieten wir gut ausgewogene und kraftvolle Heckenscheren mit zusätzlicher Reichweite an. Diese Maschinen erleichtern das Schneiden von sehr hohen oder niedrigen Hecken.





Winkelverstellbarer  
Messerbalken

Ferngesteuerter Messerbalken

Komfortgriffe

### STABHECKENSCHEREN DIE KOMMEN WEITER

Schwenkbare Stabheckenschere eignen sich hervorragend zum Schneiden schwieriger Partien mit gleichbleibender Qualität. Sie bieten eine fantastische Ergonomie, sind einfach zu starten, für niedrige und hohe Hecken geeignet. Dank ihres zurückklappbaren Schneidwerks ist die HE4 einfach zu verstauen und zu transportieren.

- + Schwierige Schnitte
- + Niedrige und hohe Hecken
- + Fantastische Handhabung
- + Einfache Aufbewahrung

### DOPPELSEITIGE HECKENSCHEREN

#### FLEXIBLE HANDHABUNG IN JEDEM WINKEL

Die doppelseitigen Heckenschere wurden eigens für formgeschnittene Hecken entwickelt. Dank Smart Start® und Low Vib®, mit denen die meisten Modelle ausgestattet sind, ermöglichen sie ein effizientes und bequemes Arbeiten.

- + Formgeschnittene Hecken
- + Schnelles Starten
- + Hervorragende Leistung
- + Drehbarer Handgriff



Drehbarer Handgriff



Langer Messerbalken

### BENZIN-HECKENSCHEREN

#### VIELSEITIGE HECKENSCHEREN MIT LEISTUNGSSTARKEM MOTOR

Diese Heckenschere erledigen auch bei den anspruchsvollsten Einsätzen ihre Arbeit zuverlässig. Der X-Torq® Motor reduziert Emissionen und liefert maximale Leistung bei gesenktem Kraftstoffverbrauch.

- + Robustes Design
- + X-Torq® Motor
- + Komfortable Bedienung

Nicht alle gezeigten Merkmale sind für alle Modelle lieferbar.

## WARUM EINE AKKU-HECKENSCHERE?

Wenig Lärm. Keine direkten Schadstoffemissionen. Geringe Vibrationen. Perfekte Balance. Hohe Leistung. Dies sind nur einige Vorteile einer exzellenten Heckenschere. Und das ist, was Sie von einer Akku-Heckenschere von Husqvarna erwarten dürfen. Das heißt, Sie bekommen eine leichte, gut ausbalancierte Heckenschere, die auch noch nach vielen Stunden ein komfortables Arbeiten ermöglicht. Zusätzlich profitieren Sie von einem geringen Wartungsaufwand. Der rückentragbare Husqvarna Akku hat eine Kapazität, die dem 6-Fachen eines Husqvarnas Standard-Akkus entspricht, sodass Sie ihn erst am Ende Ihres Arbeitstages aufladen müssen.

**Mehr dazu auf Seite 8.**



**KOMMERZIELLER VOLLZEITEINSATZ**

Heckenscheren für den kommerziellen Einsatz mit leistungsstarken, kraftstoffsparenden Motoren. Die längere Version ermöglicht grössere Schnittradien für bessere Produktivität, während die Modelle mit verstellbarem Handgriff das vertikale Schneiden vereinfachen.



**HUSQVARNA 525HF3S**  
Kraftvolle Stabheckenschere mit 65 cm langem, doppelseitigem Messerbalken. Sehr stabiles Design für den häufigen Einsatz unter schwierigen Bedingungen.  
25,4 cm<sup>3</sup>, 1 kW, Messerbalken 65 cm, 6,1 kg. X-Torq, Separate Startereinheit und Metallschutzplatte.  
967 14 74-01 **CHF 900.-**

**NEU**



**HUSQVARNA 522HD60X**  
Zweiseitige 22 cm<sup>3</sup> Heckenschere mit einem 60 cm langen Messerbalken zum Trimmen von Hecken. Drehbarer Handgriff und geringes Gewicht, kraftvolle Messer und ein offener Messerschutz.  
21,7 cm<sup>3</sup>, 0,6 kW, Messerbalken 60 cm, 4,9 kg. Separate Startereinheit und automatischer Start-/Stopp-Schalter.  
967 65 87-01 **CHF 710.-**

**NEU**



**HUSQVARNA 522HDR75X/522HDR60X**  
Zweiseitige 22 cm<sup>3</sup> Heckenschere mit einem 75/60 cm langen Messerbalken für schwierige Einsätze. Drehbarer Handgriff und geringes Gewicht, kraftvolle Messer und ein offener Messerschutz.  
21,7 cm<sup>3</sup>, 0,6 kW, Messerbalken 75/60 cm, 5,2/5,0 kg. Separate Startereinheit und automatischer Start-/Stopp-Schalter.  
522HDR75X, 967 65 84-01 **CHF 820.-**  
522HDR60X, 967 65 83-01 **CHF 720.-**



**HUSQVARNA 520iHD70**  
Sehr leise, aber dennoch äusserst effiziente Heckenschere mit ausgezeichneter Ergonomie. 70 cm doppelseitiger Messerbalken und bequemer, drehbarer, hinterer Handgriff. Keine direkten Emissionen sowie geringe Geräusch- und Vibrationspegel ermöglichen optimale Arbeitsbedingungen. Allwetter-Einsatz (IPX4).  
3,9 kg ohne Akku, 4'000 Schnitte/min, Messerbalken 70 cm. Verstellbarer Griff und savE™ für maximale Betriebszeit.  
967 91 57-02 **CHF 490.-**  
*Preis ohne Akku, ohne Ladegerät.*



**HUSQVARNA 520iHD60**  
Sehr leise, aber dennoch äusserst effiziente Heckenschere mit ausgezeichneter Ergonomie. 60 cm doppelseitiger Messerbalken und bequemer, drehbarer, hinterer Handgriff. Keine direkten Emissionen sowie geringe Geräusch- und Vibrationspegel ermöglichen optimale Arbeitsbedingungen. Allwetter-Einsatz (IPX4).  
3,8 kg ohne Akku, 4'000 Schnitte/min, Messerbalken 60 cm. Verstellbarer Griff und savE™ für maximale Betriebszeit.  
967 91 56-02 **CHF 450.-**  
*Preis ohne Akku, ohne Ladegerät.*



**HUSQVARNA 520iHE3**  
Äusserst effiziente Stabheckenschere mit einer Reichweite von 3,5 m. Praktische Feinjustierung des Schneidkopfwinkels und Sparmodus savE™. Keine direkten Emissionen sowie geringe Geräusch- und Vibrationspegel ermöglichen optimale Arbeitsbedingungen. Allwetter-Einsatz (IPX4).  
4,15 kg ohne Akku, 4'000 Schnitte/min, Messerbalken 55 cm. Transportmodus und savE™ für maximale Betriebszeit.  
967 91 58-11 **CHF 500.-**  
*Preis ohne Akku, ohne Ladegerät.*

**TEILZEITEINSATZ**

Für den Teilzeiteinsatz haben wir Stabheckenscheren im Sortiment, die durch hohe Leistung und geringes Gewicht überzeugen. Mit diesen Maschinen können Sie Ihren Garten gestalten und pflegen ohne zu ermüden und beeindruckende Ergebnisse erzielen.



**HUSQVARNA 325HE4**  
Heckenschere mit langer Reichweite für den häufigen Einsatz, wenn geringes Gewicht und gute Ergonomie gewünscht werden. Ferngesteuerter Messerbalken und leichtes Starten.  
25,4 cm<sup>3</sup>, 1 kW, Messerbalken 55 cm, 6,4 kg. Separate Startereinheit, X-Torq, ferngesteuerter und verstellbarer Messerbalken.  
966 78 77-01 **CHF 960.-**



**HUSQVARNA 325HE3**  
Verlängerte Heckenschere für den häufigen Einsatz, wenn geringes Gewicht und gute Ergonomie gewünscht werden. Ferngesteuerter Messerbalken und leichtes Starten.  
25,4 cm<sup>3</sup>, 1 kW, Messerbalken 55 cm, 6,35 kg. Separate Startereinheit, X-Torq, ferngesteuerter und verstellbarer Messerbalken.  
966 78 76-01 **CHF 910.-**

**GELEGENTLICHER EINSATZ**

Husqvarna Heckenscheren für den gelegentlichen Einsatz sind mit einfach zu bedienenden Funktionen wie Smart Start und drehbarem Handgriff ausgestattet und perfekt für Privatgärten geeignet. Sie sind leicht, leise und einfach zu bedienen.



**HUSQVARNA 122HD60**  
Leise und leichte Heckenschere für Privatanwender mit praktischen Leistungsmerkmalen wie drehbarem, hinterem Griff und Smart Start.  
21,7 cm<sup>3</sup>, 0,6 kW, Messerbalken 60 cm, 4,9 kg. Smart Start, automatischer Start-/Stopp-Schalter, leiser Motor, Low Vib und drehbarer Handgriff.  
966 53 24-01 **CHF 570.-**



**HUSQVARNA 122HD45**  
Leise und leichte Heckenschere für Privatanwender mit praktischen Leistungsmerkmalen wie automatischer Start-/Stopp-Schalter und Smart Start.  
21,7 cm<sup>3</sup>, 0,6 kW, Messerbalken 45 cm, 4,7 kg. Smart Start, automatischer Start-/Stopp-Schalter, leiser Motor und Low Vib.  
966 53 23-01 **CHF 480.-**



**HUSQVARNA 115iHD45**  
Ideal für kleine bis mittelgrosse Hecken. Einfach zu bedienen, geringes Gewicht und dank der Li-Ion-Technologie extrem leise.  
3,2 kg ohne Akku, 3'000 Schnitte/min, Messerbalken 45 cm. savE™ für maximale Laufzeit.  
967 09 83-01 **CHF 249.-**  
967 09 83-02, mit BLi10 und QC80 **CHF 299.-**





# BLASEN SIE IHRE HARTE ARBEIT EINFACH WEG

Jetzt ist Schluss mit Laub, Zweigen, Gras, Spinnweben, Sand, Kies und harter Arbeit. Husqvarna Blasgeräte wurden anwenderorientiert konstruiert – zum effizienten und angenehmen Arbeiten. Sie können sicher sein, dass diese Blasgeräte jeder Aufgabe problemlos gerecht werden.

## SIE WÜNSCHEN. WIR BIETEN.




### HOHE LEISTUNG

Husqvarna Blasgeräte sind – unabhängig von der Leistungsquelle – mit ausgereiften Motoren mit optimierter Leistungsausgabe ausgestattet. Das 580BTS liefert einen Luftdruck von beeindruckenden 40N, während das akkubetriebene 550IBTX Blasgerät 21N bietet.



### LEISE

Unsere akkubetriebenen Blasgeräte sind sehr leise. Dies bedeutet im Vergleich zu benzinbetriebenen Modellen angenehme Arbeitsbedingungen für Sie und eine geringe Störung der Umgebung. Ideal für den Einsatz in Wohngebieten.



### LANGE WARTUNGSINTERVALLE

Bei den grossen Modellen reduziert der grosszügig bemessene Filter den Verschleiss des Laubbläser und ermöglicht längere Einsätze zwischen den Filterwechseln.




### VIBRATIONSARM

Effektive Vibrationsdämpfung lindert die Belastung von Armen und Händen und sorgt dafür, dass Sie den ganzen Tag über aufmerksam und effizient arbeiten, während die akkubetriebenen Maschinen bereits aufgrund ihres Motordesigns äusserst vibrationsarm sind.




### LEICHTERES STARTEN

Smart Start stellt sicher, dass sich benzinbetriebene Blasgeräte schnell und problemlos starten lassen und reduziert den Widerstand des Starterseils.



### WEGBLASEN ODER AUFGSAUGEN

Der 125BVX kann problemlos zum gründlichen Aufsaugen von Schmutz umgerüstet werden.





## RÜCKENTRAGBARE BLASGERÄTE SCHAFFT MÜHELOS GRÖSSERE FLÄCHEN

Husqvarnas rückentragbare Blasgeräte sind kraftvolle Maschinen, die dem Nutzer totale Kontrolle ermöglichen. Sie sind ideal für grosse Flächen und lange, anstrengende Arbeitseinsätze.

- + Grosse Flächen
- + Hervorragende Blasleistung
- + Ausgezeichnete Ergonomie



Der Handgriff unserer Blasgeräte ist so positioniert, dass die durch Luftstrom und Motor erzeugten Seitenkräfte aufgehoben werden.

Mit dem Husqvarna Flexi-Akkugürtel haben Sie Ihre Husqvarna BLi Ersatz-Akkus und das benötigte Zubehör für mehr Bequemlichkeit an langen, produktiven Arbeitstagen immer direkt zur Hand.

Tempomat und Boost-Funktionen können problemlos auf dem intuitiven Tastenfeld eingestellt werden



- + Kleine bis mittelgrosse Flächen
- + Hervorragende Manövrierfähigkeit
- + Kraftstoff- oder Akkubetrieb

Hoher Luftdruck für sanftes, gründliches Säubern

Doppelwandiger Luftauslass

## HANDGEFÜHRTE BLASGERÄTE VIELSEITIG UND EFFIZIENT

Perfekt zum Arbeiten auf kleineren und mittelgrossen Flächen. Unsere handgeführten Blasgeräte vereinen hohe Leistung mit fantastischer Ausgewogenheit, was sie zum perfekten Gerät für unterschiedliche Einsätze macht. Das handgeführte Sortiment umfasst sowohl Akku- als auch benzinbetriebene Blasgeräte.

Nicht alle gezeigten Merkmale sind für alle Modelle lieferbar.

## KRAFTVOLLE, LEICHTE AKKU-BLASGERÄTE

Sie produzieren keine Abgase und sind sehr leise – und häufig genauso kraftvoll wie viele ihrer benzinbetriebenen Gegenspieler. Eine ausgezeichnete Wahl für schwierige Aufgaben in Innenbereichen. Wir sprechen hier über Akku-Blasgeräte, die leicht und gut ausgewogen sind und intelligente Leistungsmerkmale besitzen – und vor allem durch ihre einfache Bedienung überzeugen. Zum Starten und Stoppen einfach eine Taste auf dem intuitiven Bedienfeld drücken. **Weitere Informationen zu unseren Akku-Serien finden Sie auf Seite 8.**



**KOMMERZIELLER VOLLZEITEINSATZ**

Rückengetragene und akkubetriebene Laubbläser für professionelle Anwender, die viele Stunden pro Woche mit dem Entfernen von Laub und Schmutz beschäftigt sind. Mit Leistungsmerkmalen ausgestattet, die Profis fordern, wie Haltbarkeit, Ergonomie und hervorragende Ausgewogenheit.



**HUSQVARNA 580BTS**  
 Unser leistungsstärkster, rückengetragener Laubbläser für den kommerziellen Einsatz. Hoher Luftdurchsatz und hohe Luftgeschwindigkeit, lange Betriebszeit und bequeme Schultergurte.  
 75,6 cm³, 26 m³/min, 92 m/s, 11,8 kg. X-Torq, Air Injection™, Low Vib, verstellbare Handgriffe und Tempomat.  
 966 62 96-01 **CHF 990.-**



**HUSQVARNA 570BTS**  
 Leistungsstarker, rückengetragener Laubbläser für anspruchsvolle, kommerzielle Einsätze. Hoher Luftdurchsatz und hohe Luftgeschwindigkeit, lange Betriebszeit und bequeme Schultergurte.  
 65,6 cm³, 22 m³/min, 106 m/s, 11,2 kg. X-Torq, Low Vib, verstellbare Handgriffe und Tempomat.  
 966 62 94-01 **CHF 910.-**



**HUSQVARNA 350BT**  
 Profi-Laubbläser im beliebten 50 cm³-Mittelsegment mit kraftvollem X-Torq Motor, bequemem Rucksack und benutzerfreundlichen Bedienelementen.  
 50,2 cm³, 14 m³/min, 80,5 m/s, 10,2 kg. X-Torq, Low Vib, verstellbare Handgriffe und Tempomat.  
 965 87 75-01 **CHF 750.-**



**HUSQVARNA 525BX**  
 Leistungsstarker, gut ausgewogener, handgeführter Laubbläser. Spezielles Design von Gebläse und Gehäuse und X-Torq für hohe Blasleistung.  
 25,4 cm³, 14 m³/min, 70 m/s, 4,3 kg. X-Torq, Low Vib, automatischer Start-/Stopp-Schalter und Tempomat.  
 967 28 42-01 **CHF 490.-**



**HUSQVARNA 550iBTX**  
 Kraftvolles, ergonomisches, rückengetragenes Akku-Blasgerät mit beeindruckender Blaskraft (21N). Die Vibrations- und Geräuschpegel sind äusserst niedrig, was es Ihnen ermöglicht, in öffentlichen Bereichen zu arbeiten, und da das Blasgerät wetterfest ist, können Sie Ihre Flexibilität und Produktivität erhöhen. Allwetter-Einsatz (IPX4).  
 76,6 dB(A), 15,6 m³/min, 67 m/s, 6,3 kg ohne Akku.  
 967 68 11-02 **CHF 750.-**  
 Preis ohne Akku, ohne Ladegerät.



**HUSQVARNA 530iBX**  
 Sehr kraftvolles und leises Blasgerät, das zusammen mit rückengetragenen Akkus oder dem Akku-Gürtel FLEXi eingesetzt werden kann. Ein gut ausgewogenes, leichtes Gerät für lange Arbeitstage. Für den Einsatz mit dem rückengetragenen Akku ist ein Hüftpolster eingeschlossen. Allwetter-Einsatz (IPX4).  
 79 dB(A), 12,6 m³/min, 63 m/s, 2,9 kg ohne Akku. Tempomat und Boost-Modus für maximale Betriebsdauer.  
 967 94 14-02 **CHF 630.-**  
 Preis ohne Akku, ohne Ladegerät.



**HUSQVARNA 525iB**  
 Dieses leichte, kraftvolle Blasgerät ist für hohen Bedienkomfort bei langen Einsätzen besonders gut ausbalanciert. Dank speziellem Gebläsedesign und dem Li-Ion Akku besonders leise. Einzelgurt inbegriffen. Allwetter-Einsatz (IPX4).  
 82 dB(A), 13,3 m³/min, 56 m/s, 2,4 kg ohne Akku. Tempomat und Boost-Modus für maximale Betriebsdauer.  
 967 91 55-02 **CHF 580.-**  
 Preis ohne Akku, ohne Ladegerät.

**TEILZEITEINSATZ**

Neue Entwicklungen in der Akku-Technologie haben die Ausgangsleistung enorm verbessert. Ob kommerzieller Anwender oder Privatanwender, der seine Maschinen häufig nutzt – Sie werden von der Leistung der Husqvarna Akku-Blasgeräte beeindruckt sein.



**HUSQVARNA 320iB Mark II**  
 Leichter Laubbläser mit Tempomat, Instant-Start-Funktion und Boost Power Modus. Dank Li-Ion-Technologie einfach zu bedienen und leise.  
 81 dB(A), 13 m³/min, 54 m/s, 2,4 kg ohne Akku. Tempomat und Boost-Funktion für maximale Laufzeit.  
 967 91 54-02 **CHF 460.-**  
 Preis ohne Akku, ohne Ladegerät.

**GELEGENTLICHER EINSATZ**

Für Hausbesitzer, die den Laubbläser weniger häufig einsetzen, aber dennoch nicht auf Husqvarna Qualität verzichten wollen. Das bedeutet auf eine robuste, kraftvolle, rundum zufriedenstellende Leistung und einen anwenderfreundlichen Betrieb.



**HUSQVARNA 125BVX**  
 Dieser gut ausgewogene, handgeführte Laubbläser vereint Leistung, Bedienerfreundlichkeit und Manövrierbarkeit und ist die ideale Wahl für Hausbesitzer. Vakuumkit inbegriffen.  
 28 cm³, 12 m³/min, 76 m/s, 4,4 kg. Smart Start, automatischer Start-/Stopp-Schalter, Saugbetrieb, Mulchfunktion, doppelwandiger Auslass und Tempomat.  
 952 71 56-45 **CHF 450.-**



**HUSQVARNA 125B**  
 Dieser gut ausgewogene, handgeführte Laubbläser vereint Leistung, Bedienerfreundlichkeit und Manövrierbarkeit und ist die ideale Wahl für Hausbesitzer.  
 28 cm³, 12 m³/min, 76 m/s, 4,3 kg. Automatischer Start-/Stopp-Schalter, doppelwandiger Auslass und Tempomat.  
 952 71 56-43 **CHF 370.-**





# DIE PERFEKTEN TRENNSCHLEIFER FÜR IHREN BETRIEB

Husqvarna Trennschleifer und Diamanttrennscheiben sind für ihre hohe Produktivität und ihren zuverlässigen Betrieb bekannt. Unabhängig davon, ob Sie Benzin oder Strom vorziehen, erhalten Sie eine optimale Kombination aus ausgezeichnetem Gewichts-/Leistungsverhältnis, geringer Vibrationsbelastung, ergonomischem Design und einfacher Wartung. Für eine perfekte Schnittleistung wählen Sie eine Husqvarna Diamanttrennscheibe, die optimal an die Maschine und das zu schneidende Material angepasst ist.

## OPTIMALE LEISTUNG

Das Zylinderdesign und die integrierten Wärmeableitbleche an unseren benzinbetriebenen Trennschleifern sorgen für optimale Motorleistung, unabhängig von Klima und Kraftstoffgüte.



## BEQUEME STAUBBINDUNG

Hervorragende Staubbindung, durch die Wasserverbrauch minimiert und Bohrschlamm reduziert werden. Unsere Benzin-Trennschleifer sind mit einem neu entwickelten Progressivventil ausgestattet, mit dem der Wasserzufluss genau eingestellt werden kann.



Wenn Sie möchten, dass Ihr Trennschleifer zuverlässig arbeitet, benötigen Sie einen Antriebsriemen, der immer optimal gespannt ist. Das halbautomatische SmartTension™ Leistungsmerkmal ermöglicht Ihnen dank des zum Patent angemeldeten, federgespannten Mechanismus, immer die richtige Spannung einzustellen.



Geringes Gewicht, kompaktes Design und optimal positionierte Handgriffe sowie ein hervorragendes Antivibrations-System. Zusammen vereinfachen diese Eigenschaften die Handhabung und sorgen dafür, dass selbst lange Arbeitseinsätze weniger ermüdend sind.



## BENZINBETRIEBEN EXTREM PRODUKTIV FÜR UMFASSENDE SCHNEIDARBEITEN IM FREIEN

Alle unsere benzinbetriebenen Trennschleifer sind mit leistungsstarken, Kraftstoff sparenden X-Torq Motoren und hervorragender Vibrationsdämpfung ausgestattet. Ideal zum Nass- und Trockenschneiden von Bordsteinkanten und Pflastersteinen in der Landschaftspflege oder von Beton, Mauerwerk, Asphalt und Metall bei unterschiedlichsten Bauarbeiten.

- + Kraftvolle Motoren
- + Schnelle Schnitte
- + Grosse Schnitttiefe

Smartcarb™ stellt auch bei zugesetztem Filter eine gleichbleibend hohe Leistung und einen geringen Kraftstoffverbrauch sicher. Dies ermöglicht einen effizienteren und wirtschaftlicheren Betrieb.

## ELEKTRISCH IDEAL FÜR SCHNITTE IN INNENBEREICHEN UND FÜR STÖRUNGSEMPFINDLICHE UMGEBUNGEN

Unsere elektrischen Trennschleifer eignen sich hervorragend zum Nass- und Trockenschneiden. Husqvarna K 4000 minimiert Wasser- und Schlammbildung beim Nassschneiden. In Kombination mit der Absaugereinheit sind zudem Trockenschnitte mit minimaler Staubentwicklung möglich.

- + Keine Abgase
- + Minimale Schlammbildung
- + Hervorragende Staubbindung



Das Staubbindungssystem sorgt für sauberere Schnitte bei weniger Wasserverbrauch und geringerer Schlammbildung

Nicht alle gezeigten Merkmale sind für alle Modelle lieferbar.



## AKKUBETRIEBENE, KABELLOSE BEQUEMLICHKEIT FÜR SCHNELLE SCHNITTE

Unsere akkubetriebenen Trennschleifer einzusetzen, ist der bequemste Weg zum perfekten Ergebnis. Dieser Trennschleifer bietet eine ausgezeichnete Ausgewogenheit, startet schnell, hat eine beeindruckende Leistung und ist ideal für schnelle Schnitte und eilige Aufträge – wann auch immer, wo auch immer.

- + Geringes Gewicht
- + Für Nass- und Trockenschneidarbeiten
- + Elektrischer Retarder

## MAXIMALE BETRIEBSZEIT

Das neue Active Air Filtration™ ist eines der effizientesten Luftfiltersysteme auf dem Markt, das durch beeindruckend lange Serviceintervalle besticht.



## LEICHTERES STARTEN

DuraStarter™ ist eine Startvorrichtung, die dank staugeschützter Rückholfeder und Seilscheibe sowie einem verschleißfesten Startseil praktisch wartungsfrei ist.





# ALLES, WAS SIE VON EINEM MÄHER ERWARTEN

Wenn Sie auf der Suche nach einem Rasenmäher sind, haben Sie vermutlich viele Fragen. Wir haben ein breites Sortiment an Maschinen zum Rasenmähen, das auf all diese Fragen eine Antwort hat. Von Antriebsmähern bis zu Aufsitzmaschinen, unterschiedlichen Mähmethoden und Zubehör, das Ihnen einen vielseitigeren, ganzjährigen Einsatz ermöglicht. Die Entscheidung für Husqvarna bedeutet vor allem, dass Sie sicher sein können, dass Sie eine qualitativ hochwertige Maschine erwerben, die über viele Jahre die erwarteten Ergebnisse liefert.



- + Vollautomatisch
- + Exzellente Rasenqualität
- + Hervorragende Steigungsleistung
- + Li-Ion-Akku
- + Ruhiger Betrieb
- + Keinen Grasschnitt zum entsorgen
- + Konnektivität

## AUTOMOWER® MÄHROBTER

PERFEKTE ERGEBNISSE, SOGAR AUF STEIGUNGEN UND KOMPLEXEN FLÄCHEN

Wenn ein stets gut gepflegter Rasen bei Ihnen ganz oben auf der Wunschliste steht, das Mähen jedoch ganz unten, dann ist ein Mähroboter die Lösung Ihres Problems. Und wenn Sie nicht gerade zu den begnadetsten Grünflächenspezialisten gehören, dürfte es für Sie schwierig sein, diesen Roboter im Hinblick auf das Mähergebnis auf komplexen Rasenflächen mit Steigungen und Hindernissen zu schlagen. Bei besonders schwierigen Rasenflächen können Sie sich auf den hart arbeitenden Automower® AWD verlassen, dessen fantastischer Allradantrieb rund um die Uhr, tagein, tagaus Steigungen von bis zu 70% bewältigt.



## RASENMÄHER – MIT ODER OHNE RADANTRIEB

RASENMÄHEN IST GERADE EIN BISSCHEN EINFACHER GEWORDEN

Für alle, die zu einem manuellen Rasenmäher tendieren, haben wir ein breites Sortiment an Maschinen zur Auswahl, das den unterschiedlichen Arten von Rasenflächen und Nutzern entspricht. Wenn Sie die Vielseitigkeit unterschiedlicher Mähmethoden ausnutzen möchten, empfehlen wir Ihnen Modelle mit Sammelfunktion, die Ihnen zudem die Möglichkeit zum Mulchen und zum Heckauswurf beim Mähen bieten. Und weil wir wissen, dass kein Rasen dem anderen gleicht, haben wir Maschinen, die genau jene Eigenschaften besitzen, die Sie für ein perfektes Ergebnis benötigen und Ihnen gleichzeitig das Leben leichter und das Arbeiten vergnüglicher machen.



- + Hervorragende Manövrierbarkeit
- + Vielseitiges Mähsystem
- + Grasfangbox
- + BioClip®/Mulchen
- + Auch als Akku-Modell erhältlich



### NULLWENDEKREIS-MÄHER BEEINDRUCKENDE ERGEBNISSE AUF GROSSEN FLÄCHEN

Wenn Sie hohe Leistung, ausgezeichnete Mähergebnisse und genaues Manövrieren erwarten, ist dies die perfekte Lösung für Sie. Husqvarna Nullwendekreismäher bestechen nicht nur durch ihre ausgezeichnete Mähleistung, sie sind auch so konstruiert, dass sie vielseitig einsetzbar sind. Die Form des Mähdecks und die bequeme Bedienung bieten alles, was erforderlich ist, um den Anforderungen von anspruchsvollen, privaten Nutzern und professionellen Landschaftspflegern gerecht zu werden.

- + Hervorragende Manövrierfähigkeit
- + Vielseitiges Mähsystem
- + ClearCut™-Mähdeck
- + Nullwendekreis
- + Hervorragender Komfort



### RIDER EINMALIG IN ENGEN, SCHLECHT ZUGÄNGLICHEN BEREICHEN

Wenn Sie bequem auf einem Aufsitzmäher sitzen wollen, mit dem Sie alle Hindernisse umfahren können, ist der Husqvarna Rider ganz klar der richtige Mäher für Sie. Er bietet viele Leistungsmerkmale und ein breites Sortiment an Anbauteilen für unterschiedliche Aufgaben. Die Knicklenkung ermöglicht ein einfaches Wenden und exzellentes Manövrieren und sorgt für einen kleinen Wendekreis. Das frontmontierte Mähwerk ist einmalig in engen, schlecht zugänglichen Bereichen wie unter Büschen oder im Anschluss an Zäune.

- + Hervorragende Manövrierfähigkeit
- + Vielseitiges Mähsystem
- + BioClip®/Mulchen
- + Grasfangbox
- + Ganzjähriger Einsatz
- + Auch als Akku-Modell erhältlich



HOLEN SIE SICH  
DIE HUSQVARNA  
CONNECT APP!

### GARTENTRAKTOREN IHR ARBEITSPFERD FÜR DEN GARTEN

Dank hervorragender Leistung und einfachem Betrieb bringen die Husqvarna Gartentraktoren Vielseitigkeit in die Gartenarbeit. Mit ihrem breiten Zubehörsortiment und der integrierten Auswahl unterschiedlicher Mähsysteme zeichnen sich die Gartentraktoren durch eine einmalige Flexibilität aus. Ideal für die effiziente Rasenpflege sowie andere Aufgaben, die auf Ihrem Anwesen anfallen. Die Husqvarna Gartentraktoren können mit Anhängern, Streuwagen und anderem Zubehör komplettiert werden, das einen ganzjährigen Einsatz Ihres Traktors möglich macht.

- + Vielseitiges Mähsystem
- + Grasfangbox
- + BioClip®/Mulchen
- + Ganzjähriger Einsatz
- + Hervorragender Komfort







# MÄHEN MIT DER PERFEKTION EINES ROBOTERS

Was ist erforderlich, damit ein Mähroboter, der rund um die Uhr arbeitet, in jedem Garten ein perfektes Mähergebnis liefert – auch bei schlechtem Wetter, wenn Ihr Garten verwinkelt ist oder enge Passagen, Steigungen und Hindernisse hat? Wir würden sagen, mehr als 20 Jahre Innovationen, Testen und Verbesserungen. Seit 1995 arbeiten wir daran, die original Husqvarna Automower® zu den zuverlässigsten, bewährtesten und vielseitigsten Mährobotern auf dem Markt zu machen. Unter unseren sechs Modellen, mit unterschiedlicher Leistung, werden Sie garantiert den optimalen Mähroboter für Ihren Garten und Ihre persönlichen Vorlieben finden.



# SIE WÜNSCHEN. WIR BIETEN.



## INSTALLIEREN UND VERGESSEN

Husqvarna Automower® sind mit komplexen technischen Lösungen ausgestattet, um ein Höchstmass an Zuverlässigkeit, Qualität und Mähergebnis sicherzustellen. Das bedeutet minimaler Service und Wartungsaufwand.



## PERFEKTE ERGEBNISSE

Einzigartig konstruiertes Mähsystem – drei rasiermesserscharfe, hinter einem Gleitblech montierte Messer aus Kohlenstoff-Stahl sorgen für einen glatten Schnitt. Kürzeres Schnittgut bedeutet bessere Düngung, ein exzellentes Mähergebnis ohne Moosbildung und einen geringeren Energieverbrauch. Und keinen Grasschnitt, der zusammengereicht werden muss.



## ÜBERLEGENE STEIGUNGSLEISTUNG

Mit dem Husqvarna Mähroboter mit Allradantrieb wird das Mähen selbst auf den schwierigsten Rasenflächen zum Kinderspiel. Da er Steigungen von beeindruckenden 70% (35°) schafft, liefert er selbst auf sehr komplexen, hügeligen Rasenflächen perfekte Ergebnisse.



## ZUFRIEDENE NACHBARN

Die umweltfreundlichen Mähroboter werden mit Akku betrieben und mähen das Gras lautlos und ohne direkte Emissionen. Sie und Ihre Nachbarn werden den Mäher kaum bemerken, wenn er tagein tagaus unermüdlich seine Bahnen zieht.



## KONNEKTIVITÄT

Durch Herunterladen der kostenlosen Automower® Connect-App in Ihr Smartphone können Sie jetzt die Einstellungen verändern und Ihren Mähroboter fernsteuern. In den 300-, 400- und 500-Serien enthalten (500-Serie nur für kommerzielle Anwendungen).



## PASST SICH AN DAS WACHSTUM DES RASENS AN

Automower®, die mit dem Wetter-Timer ausgestattet sind, maximieren automatisch ihre Mähzeit in Perioden mit starkem Rasenwuchs. Bei sonnigem oder trockenem Wetter oder zum Ende der Saison, mäht er seltener und schont somit Rasen und Mäher.





Antriebsmotoren mit Ultraschall-Technologie stellen einen extrem leisen Mähbetrieb sicher

Die ferngesteuerte Objekterkennung sorgt dafür, dass der Mähroboter einbremst, bevor er mit einem Hindernis kollidiert

Automower® Access – intuitive Kommunikation über hochauflösendes Farbdisplay und Jog Wheel

Das geringe Gewicht und das intelligente Design ermöglichen hohe Leistung bei geringem Energieverbrauch

Allradantrieb und ein einzigartiges Gehäusedesign mit ausgezeichnetem Manövrierfähigkeit – perfekt für komplexe Gärten mit Steigungen

**ÜBERLEGENE GELÄNDEGÄNGIGKEIT**

Dank Allradantrieb schafft der Husqvarna Automower® AWD Steigungen von bis zu 70% (35°), während andere Modelle problemlos Steigungen von bis zu 45% (24°) schaffen.

GPS-unterstützte Navigation stellt ein gleichmäßiges Mähergebnis in komplexen Gärten sicher\*

Und die energiesparenden LED-Scheinwerfer ermöglichen es Ihnen, auch im Dunkeln zu sehen, wo sich der Mäher gerade aufhält

Der Wetter-Timer passt die Mähleistung automatisch an die Wachstumsrate des Rasens an – für einen sorgenfreien Betrieb\*

10 JAHRE GRATIS-VERBINDUNG INBEGRIFFEN!

**GPS-UNTERSTÜTZTE NAVIGATION FÜR EIN OPTIMALES MÄHERGEBNIS IN KOMPLEXEN GÄRTEN\***

Husqvarna Automower® X-LINE und die 500er-Serie sind mit einem GPS-System ausgestattet, das eine Karte des Gartens erstellt. Der Mähroboter weiss genau, welche Bereiche er bereits gemäht hat und optimiert das Mähmuster automatisch.

**AUTOMOWER® CONNECT – EINFACH ANS SMARTPHONE ANSCHLIESSEN, SCHON SIND SIE VERBUNDEN**

Automower® Connect ermöglicht Ihnen die volle Kontrolle über den Mäher direkt über Ihr Smartphone. Sie können Start-, Stopp- und Parkbefehle senden, die Einstellungen überprüfen und verändern, Alarme empfangen und im Fall eines Diebstahls die Position Ihres Mähers lokalisieren – egal wo Sie sich befinden.

**Mehr dazu auf Seite 72.**



\* Bislang noch nicht für AWD-Modelle erhältlich.

## WAS SIE BEIM KAUF EINES HUSQVARNA AUTOMOWER® MÄHROBOTERS BEDENKEN SOLLTEN

Um bei der Wahl eines Mähroboters die richtige Entscheidung zu treffen, müssen die nachfolgenden Punkte in Betracht gezogen werden: Die von Ihnen gewünschten Arbeitsstunden, die Grösse und Komplexität Ihres Rasens im Hinblick auf Steigungen, Form, Passagen und andere Hindernisse. Besuchen Sie die Automower® Sektion auf der Husqvarna Webseite für weitere Informationen und Entscheidungshilfen. Dort finden Sie auch den Automower® Fachhändler in Ihrer Nähe, der Sie gerne umfassend berät. [www.husqvarna.ch](http://www.husqvarna.ch)



### KOMPLEXITÄT

Wenn Ihre Rasenfläche eben und rechteckig ist, reicht ein einfacheres Modell aus. Wenn Ihr Garten jedoch Steigungen, schmale Passagen, unebene Bereiche und zahlreiche Hindernisse wie Büsche oder Bäume enthält, empfehlen wir, dass Sie sich für einen Mäher entscheiden, der die erforderliche Kompetenz und Kapazität für diese Herausforderungen besitzt, wie z. B. ein Modell mit Allradantrieb.

### ARBEITSSTUNDEN

Unser Mähroboter sollte nicht arbeiten, während Ihre Familie auf dem Rasen spielt oder sich entspannen will. Stellen Sie sicher, dass Sie ein Automower® Modell mit genügend Kapazität wählen, um den gesamten Rasen zu Zeiten zu mähen, in denen sich niemand im Garten aufhält. Wenn Sie planen, nachts zu mähen, wählen Sie für eine minimale Lärmbelästigung ein Modell mit Ultrasilent Antriebsmotoren.



### GRÖSSE DES RASENS

Die Mähkapazität, die für jeden Mähroboter angegeben ist, ist das Maximum, das erreicht werden kann, wenn der Mäher ununterbrochen rund um die Uhr in Betrieb ist und nur zum Aufladen der Batterie anhält. Daher empfehlen wir, dass Sie sich für eine Mähkapazität entscheiden, die die Grösse Ihres Rasens deutlich überschreitet, um Zeit zum Spielen und für andere Aktivitäten zu haben.

*Beispiel: Ihre Rasenfläche ist 500 m<sup>2</sup> gross und Sie möchten, dass Ihr Automower® jeden Tag zwischen 8.00 und 16.00 Uhr mäht (8 Stunden/24 = 0,33). Die spezifizierte Kapazität sollte mindestens  $500/0,33 = 1'500 \text{ m}^2$  betragen.*

## WARUM EIN HUSQVARNA AUTOMOWER® MÄHROBOTER DIE QUALITÄT IHRES RASENS VERBESSERT

Die rasiermesserscharfen Messer des Husqvarna Automower® kürzen das Gras minimal aber kontinuierlich, wodurch ein dichter, grüner Rasen entsteht, was mit herkömmlichen Mähern nicht möglich ist. Der Rasen wird bei jedem Wetter häufig gemäht, und der Grasschnitt ist so klein, dass er nicht aufgesammelt werden muss, sondern als natürlicher Dünger dazu beiträgt, dass Ihr Rasen dicht, grün und moosfrei ist.

Die Wittertimer-Funktion passt die Mähzeit an, und stellt so sicher, dass der Husqvarna Automower® in Perioden, in denen der Rasen schnell wächst, häufiger mäht als bei trockenem, sonnigem Wetter. Und die elektrische Schnitthöheneinstellung gibt Ihnen die Möglichkeit, die Höhe Ihres Rasens per Knopfdruck auf dem Display einzustellen, oder per Fernsteuerung mit der Automower® Connect Smartphone-App.





**500-SERIES**

Diese Husqvarna Mähroboter wurden speziell für den kommerziellen Einsatz entwickelt und sind der effizienteste Weg zu einem durchgängig perfekten Rasen. Ideal für professionelle Grünflächen- und Landschaftspfleger sowie für private und öffentliche Unternehmen, die nach neuen Wegen suchen, ihr Geschäft zu verbessern.

**HUSQVARNA AUTOMOWER® 550**

Professioneller Mähroboter mit der höchsten Schnittgeschwindigkeit und -leistung des Sortiments. Für grosse, komplexere Gärten von bis zu 5'000 m<sup>2</sup>. Max. Steigung 45%. Mit professioneller Steuerung für vereinfachte, zuverlässige Kommunikation. Ultraschall-Technologie und GPS-unterstützte Navigation, Fernsteuerung und -überwachung durch Husqvarna Fleet Services™.

967 65 02-04

**CHF 4 950.-**Empfohlenes Installationspaket: **LARGE****HUSQVARNA AUTOMOWER® 535 AWD**

Robuster Mähroboter mit Allradantrieb für gewerbliche Einsätze. Er mäht problemlos komplexe Rasenflächen von bis zu 3'500 m<sup>2</sup> und umfährt mühelos Hindernisse, schafft schwieriges Gelände und bewältigt Steigungen von bis zu 70%. Für vereinfachte, zuverlässige Interaktion mit Professional Control ausgestattet. Ultraschalltechnologie, Fernsteuerung und -überwachung durch Husqvarna Fleet Services™.

967 85 34-04

**CHF 5 950.-**Empfohlenes Installationspaket: **LARGE****HUSQVARNA AUTOMOWER® 435X**

Robuster Mähroboter für gewerbliche Kunden mit hoher Mähleistung, der für die meisten Gärten bis zu 2'200 m<sup>2</sup> geeignet ist. Max. Steigung 45%. Fernsteuerung und -überwachung über Husqvarna Fleet Services™.

967 66 21-04

**CHF 3 650.-**Empfohlenes Installationspaket: **LARGE****400-SERIES**

Unsere Mähroboter für Grundbesitzer, die sich durch höchstmögliche Mähleistung, einen extrem niedrigen Geräuschpegel und die ausgereiftesten Leistungsmerkmale auszeichnen. Sie mähen problemlos kleine und grosse, unebene Rasenflächen und sind für mehr Komfort und noch bessere Ergebnisse programmierbar.

**HUSQVARNA AUTOMOWER® 450X**

Das ausgereifteste Modell auf dem Markt mit den meisten Leistungsmerkmalen. Für grosse, komplexere Gärten von bis zu 5'000 m<sup>2</sup>. Schafft schwierige, komplexe und separate Rasenflächen mit mehr als einer Passage und steileren Hängen. Max. Steigung 45%. Mit GPS-unterstützter Navigation und X-LINE Design mit LED-Scheinwerfern. Mit Automower® Connect einschliesslich GPS Diebstahlortung ausgestattet.

967 85 30-04

**CHF 5 490.-**Empfohlenes Installationspaket: **LARGE****NEU X-LINE****HUSQVARNA AUTOMOWER® 435X AWD**

Mähroboter mit Allradantrieb. Er mäht problemlos komplexe Rasenflächen von bis zu 3'500 m<sup>2</sup>, umfährt mühelos Hindernisse, schafft schwieriges Gelände und bewältigt Steigungen von bis zu 70%. X-line Design mit LED-Scheinwerfern und intuitiver Steuerung über das Automower® Access Farbdisplay. Mit Automower® Connect einschliesslich GPS Diebstahlortung.

967 85 33-04

**CHF 5 650.-**Empfohlenes Installationspaket: **LARGE****X-LINE****HUSQVARNA AUTOMOWER® 430X**

Dieses Spitzenmodell ist die perfekte Wahl für alle Bedürfnisse, einschliesslich sehr komplexer Gärten von bis zu 3'200 m<sup>2</sup> mit mehreren, separaten Rasenflächen, engen Passagen, Bäumen, Sträuchern und steilen Hängen. Max. Steigung 45%. Mit GPS-unterstützter Navigation und X-line Design mit LED-Scheinwerfern. Mit Automower® Connect einschliesslich GPS Diebstahlortung ausgestattet.

967 85 28-04

**CHF 3 590.-**Empfohlenes Installationspaket: **LARGE****HUSQVARNA AUTOMOWER® 420**

Ein kraftvoller Mähroboter, der für die meisten Gärten mit einer Fläche von bis zu 2'200 m<sup>2</sup> geeignet ist. Er erledigt alle gängigen Aufgaben, die in einem gepflegten Garten anfallen. Max. Steigung 45%. Mit automatischer Durchgangserkennung, elektrischer Höhenverstellung, Wetter-Timer und ultraleisem Antrieb ausgestattet. Mit Automower® Connect@Home ausgestattet.

967 67 31-04

**CHF 2 890.-**Empfohlenes Installationspaket: **LARGE****X-LINE****KOMPLETT AUSGESTATTETE MÄHROBTER-SERIE**

Husqvarna X-line ist unsere Mähroboter-Serie mit den meisten Leistungsmerkmalen und die perfekte Wahl für alle, die einen Mähroboter der Spitzenklasse erwarten. Diese Mähroboter sind mit X-line Leistungsmerkmalen ausgestattet, zu denen das Automower® Connect-Modul mit GPS Diebstahlortung, GPS unterstützte Navigation\*\*, LED-Scheinwerfer, ein Anfahrtschutz aus Gummi und das X-line Gehäusedesign gehören.



\*\* Nicht für AWD-Modelle. Zu einem späteren Zeitpunkt als Software-Update erhältlich.

**X-LINE**

**300-SERIES**

Ideal für mittelgrosse Rasenflächen, bietet intelligente Leistungsmerkmale, mit denen Sie programmieren können, wie, wann und wo Ihr Automower® mähen soll. Steigungen von bis zu 40% sind kein Problem. Intuitives Menüsystem auf bedienerfreundlichem Display.



**HUSQVARNA AUTOMOWER® 315X**

Das ausgereifteste Modell in der 300er-Serie. Mäht komplexe Rasenflächen von bis zu 1'600 m<sup>2</sup>, schafft enge Passagen und Steigungen von max. 40% und leistet auch auf schwierigem Gelände ganze Arbeit. Mit GPS-unterstützter Navigation und X-line Design mit LED-Scheinwerfern. Mit Automower® Connect einschliesslich GPS Diebstahlortung ausgestattet.

967 85 27-04

**CHF 2 750.-**

Empfohlenes Installationspaket: **MEDIUM**



**HUSQVARNA AUTOMOWER® 315**

Die automatische Durchgangserkennung hilft beim Durchfahren enger Passagen, während der Wetter-Timer die Mähleistung an die Wachstumsrate des Rasens anpasst. Für mittelgrosse Gärten von bis zu 1'500 m<sup>2</sup> mit mehreren Hindernissen. Schafft normale Steigungen. Max. Steigung 40%. Mit Automower® Connect@Home ausgestattet.

967 67 30-04

**CHF 2 290.-**

Empfohlenes Installationspaket: **MEDIUM**



**HUSQVARNA AUTOMOWER® 310**

Das Modell ist auf einem zuverlässigen Allradantrieb-Chassis montiert, bietet verbesserte Leistung auf unebenem Gelände und ist dennoch kompakt. Das Wechselcover macht es einfach, den Mäher zu personalisieren. Für kleine bis mittelgrosse Gärten von bis zu 1'000 m<sup>2</sup> mit mehreren Hindernissen. Max. Steigung 40%. Mit Automower® Connect@Home ausgestattet.

967 67 29-04

**CHF 1 890.-**

Empfohlenes Installationspaket: **MEDIUM**

**100-SERIES**

Für Hausbesitzer mit kleineren, ebenen Rasenflächen, die nicht auf die Zuverlässigkeit, Den Komfort und Leistung unserer Automower® verzichten wollen. Genau wie die grösseren Modelle liefert auch die 100er Serie ein hervorragendes Mähergebnis. Einfach zu installieren, zu warten und zu bedienen, und Ihre Nachbarn werden vermutlich nicht einmal merken, dass Ihr Rasen gemäht wird.



**HUSQVARNA AUTOMOWER® 105**

Für kleinere Rasenflächen entwickelt. Die kompakte Grösse und das geringe Gewicht verbessern die Manövrierfähigkeit auf kleinen Flächen. Für offene, flache Gärten von bis zu 600 m<sup>2</sup> mit wenigen Hindernissen. Schafft breitere Passagen und leichtere Gefälle. Max. Steigung 25%.

967 64 54-04

**CHF 1 390.-**

Empfohlenes Installationspaket: **SMALL**

	550	535 AWD	520	450X	435X AWD	430X	315X	440	420	315	310	105
FLEET SERVICES™	●	●	●	○	○	○	○	○	○	○	○	—
AUTOMOWER® CONNECT	●	●	●	●	●	●	●	○	○	○	○	—
AUTOMOWER® CONNECT@HOME	●	●	●	●	●	●	●	●	●	●	●	—
HUSQVARNA CONNECT	—	—	—	●	●	●	●	●	●	●	●	●

● = Erhältlich ○ = Zubehör — = Nicht erhältlich



Alle unsere Mähroboter erfüllen die gesetzlich vorgeschriebenen europäischen Anforderungen an elektrische Sicherheit durch unabhängige Drittpfung – ausschliesslich durch Intertek Semko AB.

\* Die Berechnung der Flächenkapazität legt zugrunde, dass der Mähroboter 24 Stunden pro Tag, 7 Tage die Woche im Einsatz ist. Wenn Sie den Mäher z. B. nicht nachts einsetzen möchten oder wenn Kinder im Garten spielen, ist das Gerät nicht in der Lage, eine Fläche dieser Grösse zu mähen. In diesem Fall empfehlen wir ein grösseres Modell. Siehe unsere Tabellen auf den Seiten 156–157, um das passende Modell für Ihren Garten zu finden.



**IHR HUSQVARNA HÄNDLER STEHT IHNEN GERNE ZUR BERATUNG UND FÜR DEN INSTALLATIONSSERVICE ZUR VERFÜGUNG**

Sich an Ihren Husqvarna Händler zu wenden, ist immer sinnvoll, um sicherzustellen, dass Sie das optimale Husqvarna Automower® Modell für Ihren Garten auswählen. Um ein Maximum an Komfort und einen reibungslosen Betrieb sicherzustellen, empfehlen wir, dass Sie Ihren Händler mit der Installation in Ihrem Garten beauftragen.

**Nutzen Sie unsere Händlersuche auf [www.husqvarna.ch](http://www.husqvarna.ch)**



# FERNÜBERWACHUNG. KONSTANTE KONTROLLE.

Totale Kontrolle über Ihren Mähroboter, egal wo Sie sich befinden – so bequem wie möglich. Dank der speziellen Automower® Connect App können Sie Ihren Mähroboter per Fernsteuerung oder mit Sprachbefehlen über intelligente Smart Home Geräte wie Amazon Alexa steuern. Oder Sie können ihn ganz einfach in Ihr GARDENA Smart System integrieren und Bewässerungs- und Mähzeiten synchronisieren. Einfach, automatisiert, intuitiv – und mit perfekten Ergebnissen – immer wieder aufs Neue.

**CONTROL** Empfängt Statusmeldungen und schickt von jedem Ort der Welt Start-, Stopp- und Park-Befehle an den Automower®.

**CONFIGURE** Ruft das Menüsystem des Mähers in Ihrem Smartphone auf. Hier können Sie die Einstellungen des Mähers kontrollieren und ändern, ohne vor Ort sein zu müssen.

**SECURITY** Alarmmitteilungen und die Möglichkeit, im Fall eines Diebstahls den Standort Ihres Mähers zu verfolgen.



## MOBILE DATENKOMMUNIKATION AUTOMOWER® CONNECT

- Standardausstattung bei allen X-line Modellen und 500er-series
- Als Option für die Modelle 440, 420, 315, 310 erhältlich
- Mobile Datenkommunikation, weltweit
- 10 Jahre mobiler Datenvertrag eingeschlossen
- Geofence mit GPS Diebstahlortung

## BLUETOOTH KOMMUNIKATION AUTOMOWER® CONNECT@HOME

- Standardausrüstung an allen 300er-/400er-500er-Serien
- Bluetooth Kommunikation in einer Reichweite von bis zu 30 m
- Kein mobiler Datenvertrag erforderlich



## MUSS DER RASEN GEMÄHT WERDEN? FRAGEN SIE EINFACH ALEXA!

Jetzt hat Husqvarna seine Mähroboter mit einem weiteren, praktischen Leistungsmerkmal ausgerüstet – sämtliche, mit Automower® Connect ausgestattete Systeme sind mit Amazon Alexa und Google Home kompatibel. Das bedeutet, dass Sie Ihrem smarten Lautsprecher lediglich einen Sprachbefehl geben müssen und Ihr Automower® Mähroboter legt sofort los. Sie können die gängigsten Befehle wie Starten, Anhalten, Parken und Status-Updates vom Mäher mithilfe von Alexa abrufen. Gartenpflege, wie sie bequemer nicht sein kann.



## STEUERN SIE BEWÄSSERUNG UND MÄHEN DIREKT ÜBER IHR SMARTPHONE

Jetzt können Sie sogar ein noch intelligentere Beziehung mit Ihrem Garten pflegen. Indem Sie Ihren Husqvarna Automower® mit dem leistungsstarken GARDENA Smart System verbinden, können Sie die Bewässerungs- und Mähzeiten ganz einfach synchronisieren. Lehnen Sie sich entspannt zurück, während der Automower® Ihren Rasen perfekt schneidet und gesund hält und das GARDENA Smart System – das mit seinen Sensoren die Bodenfeuchtigkeit, Aussentemperatur und Lichtstärke misst und entsprechend bewässert – Ihren Rasen grün und gesund hält. Dies ist mit allen Produkten möglich, die mit Automower® Connect ausgestattet sind.

ZUBEHÖR



**GEHÄUSE-KIT**

Geben Sie Ihrem Automower® einen persönlichen Touch, indem Sie die Farbe wechseln.

- Weiss, 310 /315, 587 23 58-02 **CHF 52.-**
- Orange, 310 /315, 587 23 58-03 **CHF 52.-**
- Weiss, 315X, 590 87 69-02 **CHF 52.-**
- Orange, 315X, 590 87 69-03 **CHF 52.-**
- Weiss, 430X, 590 87 70-02 **CHF 90.-**
- Orange, 430X, 590 87 70-03 **CHF 90.-**
- Weiss, 435X, 596 30 00-02 **CHF 114.-**
- Orange, 435X, 596 30 00-03 **CHF 114.-**
- Weiss, 450X, 588 79 91-02 **CHF 90.-**
- Orange, 450X, 588 79 91-03 **CHF 90.-**
- Grau, 520, 591 49 60-01 **CHF 114.-**
- Grau, 535 AWD, 596 30 02-01 **CHF 114.-**
- Grau, 550, 591 49 61-01 **CHF 114.-**



**WEISSES GEHÄUSE-KIT**

Die Husqvarna Automower® 105 und 420 sind auch mit polarweissem Cover erhältlich.

- 105, 580 96 54-02 **CHF 68.-**
- 420, 580 96 56-02 **CHF 171.-**



**ABDECKHAUBE**

Schützt die Ladestation und Ihren Automower® vor Sonne und Regen.

- 310/315/315X, 587 23 61-01 **CHF 256.-**
- 420/430X/450X/550/520, 585 01 94-01 **CHF 265.-**



**WANDHALTERUNG**

Einfache Aufbewahrung an der Wand bei Nichtbenutzung oder im Winter.

- 310/315/315X, 587 22 40-01 **CHF 81.-**
- 420/430X/450X/550/520, 585 01 97-02 **CHF 81.-**



**KABELSTECKER-SCHUTZBOX**

Schützt die losen Enden des Begrenzungskabels, wenn Sie den Mäher und die Ladestation über den Winter verwahren.

- 590 85 50-01 **CHF 12.-**



**HINTERRAD-KIT**

Sorgt für zusätzlichen Bodendruck auf schwierigen und abfallenden Rasenflächen und stellt sicher, dass Ihr Automower® die erwartete Leistung bringt. Die Steigungsleistung wird an Rasenkanten je nach Wetter und Rasenqualität um fast 5% gesteigert.

- 310/315/315X, 587 23 53-01 **CHF 57.-**
- 420/430X/450X/550/520, 581 88 97-02 **CHF 76.-**



**RADBÜRSTEN-STARTER-KIT**

Hält die Antriebsräder sauber, um eine gute Traktion sicherzustellen.

- 310/315/315X, 587 23 57-01 **CHF 37.-**
- 420/430X/450X/520/550, 581 90 31-02 **CHF 37.-**
- 435X AWD /535 AWD, 505 13 28-03 **CHF 18.-**




**ROBUSTER MESSERSATZ**

Original Husqvarna Carbon-Stahl Sicherheitsklingen. Äusserst feste, robuste Messer, die lange scharf bleiben. Entspricht den Sicherheitsnormen für Roboter-Rasenmäher IEC 60335-2-107.

- 9 Stk., 577 86 46-03 **CHF 27.-**

Nur Original Husqvarna Messer. Von Intertek (eine benannte Stelle) im Hinblick auf Sicherheit, Funktion und Geräuschpegel im Einklang mit EN 50636-2-107 getestet und zugelassen.



**NEUE GENERATION VON MESSERSATZ**

Eine neue Generation von robusten, haltbaren Messern mit einer doppelt so langen Lebensdauer im Vergleich zu unseren langlebigen Sicherheitsmessern, dank Schwingmesserdesign und Quadra Edge System mit vier Schnittkanten. Das Design ermöglicht eine härtere, schärfere Schneide ohne Kompromisse bei den Sicherheitsstandards zu machen.

- 6 Stk., 595 08 44-01 **CHF 29.-**

Entspricht der Sicherheitsnorm für Roboter-Rasenmäher IEC 60335-2-107. Verwenden Sie nur Original Husqvarna Messer.



**WARTUNGS- UND REINIGUNGSKIT**

Ausrüstung zum einfacheren Reinigen und Warten Ihres Automower® während der Saison. Enthält zwei spezielle Bürsten, Schraubenzieher zum Austauschen der Messer, ein Schleifpad zum Reinigen der Kontakte an Mäher und Ladestation, Poliertuch und eine Sprayflasche mit Kunststoffpflegemittel, die den Kunststoffteilen einen herrlichen Glanz verleihen.

- 590 85 51-01 **CHF 40.-**

10 JAHRE GRATIS-VERBINDUNG INBEGRIFFEN!



**AUTOMOWER® CONNECT-KIT**

Das Automower® Connect-Kit ermöglicht es Ihnen, Ihren Mäher zu steuern und zu konfigurieren. Sobald das Modul installiert ist, können Sie die App in Ihr Smartphone herunterladen und so direkt mit Ihrem Mäher kommunizieren. Standardmässig bei Automower® 315X/430X/435X AWD/450X/520/535 AWD/550.

- 310/315/420/440, 586 66 23-05 **CHF 330.-**

\*Automower® Connect deckt den Service über die Produktlebensdauer ab (10 Jahre). Der Automower® Connect Service benötigt eine 2G/3G-Datenübertragungstechnologie, die von landesspezifischen Telekom-Providern (3rd Party) bereitgestellt wird. Husqvarnas Service gilt für die Funktion des Produkts und aufgrund der Datenübertragungseinschränkungen nicht für die Kommunikation.



**AUTOMOWER® INSTALLATIONS-KIT**

Das Installationspaket enthält Begrenzungskabel, Nägel, Kabelverbinder und Anschlüsse in unterschiedlicher Anzahl und Länge, an die Grösse Ihres Gartens angepasst.

- SMALL** Für offene Rasenflächen von max. 800 m<sup>2</sup> oder komplexe Rasenflächen von max. 400 m<sup>2</sup>, 967 62 36-01 **CHF 120.-**
- MEDIUM** Für offene Rasenflächen von max. 2'000 m<sup>2</sup> oder komplexe Rasenflächen von max. 1'000 m<sup>2</sup>, 967 62 36-02 **CHF 180.-**
- LARGE** Für offene Rasenflächen von max. 5'000 m<sup>2</sup> oder komplexe Rasenflächen von max. 2'500 m<sup>2</sup>, 967 62 36-03 **CHF 260.-**





# VIEL SPASS BEIM MÄHEN – EGAL, WO SIE SIND

Husqvarna Rider mähen in Bereichen, die Sie nie für möglich gehalten hätten – z. B. an engen Stellen, auf Böschungen und in unterschiedlichstem Terrain. Sie werden jedoch feststellen, dass ein Husqvarna Rider noch mehr zu bieten hat. Beim Design unseres Maschinensortiments wurde besonders darauf geachtet, unterschiedliche Lösungen für unterschiedliche Anforderungen anbieten zu können. Durch verschiedene Mähoptionen und ein breites Sortiment an Anbaugeräten – von Mähzubehör bis zu Schneefräsen – bieten sie eine noch nie dagewesene Leistung.





## SIE WÜNSCHEN. WIR BIETEN.



### ÜBERLEGENE MANÖVRIERBARKEIT

Die Knicklenkung sorgt für einzigartige Manövrierbarkeit und erleichtert das Umfahren von Hindernissen wie Bäume, Sträucher und Rabatten.



### MÄHT ÜBERALL

Das frontmontierte Mähwerk sorgt für einen ausgezeichneten Überblick über den Arbeitsbereich und ermöglicht es Ihnen, problemlos in der Nähe von Kanten, in Ecken und unter Sträuchern zu mähen.



### OPTIMIERTE FAHRERPOSITION

Sicherheit, Stabilität und Traktion sowohl in ebenem Gelände als auch an Böschungen. Der niedrige Schwerpunkt des Riders trägt zu einer hervorragenden Traktion und einem hohen Komfort für den Benutzer bei.



### SORGT FÜR EINEN GESUNDEN RASEN

Unsere Kombimähwerke, mit der überlegenden BioClip®-Mulchtechnologie, wandeln den Grasschnitt in einen natürlichen Dünger um, der für einen saftigen, grünen, gesunden Rasen sorgt.



### FAHRSPASS

Husqvarna Riders vereinen dank genauer Steuerung, pedalgesteuertem Hydrostatikgetriebe und intuitiven Bedienelementen einfaches Manövrieren mit fantastischem Fahrspass.



### GANZJÄHRIGER EINSATZ

Durch die grosse Auswahl an Anbauteilen kann ein Husqvarna Rider das ganze Jahr zum Einsatz kommen.







Intelligentes Display. Die neue, intuitive Übersicht und das neue Display zeigen Ihnen Statusinformationen Ihres Riders in Echtzeit an.



Husqvarna Bioclip® – exzellente Mulchtechnologie, bei der Grasschnitt und Laub wiederholt durch die Messer zirkulieren und zerkleinert werden und sich so in natürlichen Dünger verwandeln.

Integrierte Werkzeugbox. Bringen Sie Ihre handgeführten Maschinen oder Akkus mit und laden Sie diese über die 12-V-Steckdose.

Erhöhte Bequemlichkeit. Der Sitz ist in 10-Grad-Schritten verstellbar und stellt so sicher, dass die Knie – unabhängig von der Körpergröße des Fahrers – immer den richtigen Winkel haben.

Servolenkung. Leichtes Drehen des Lenkrads und bessere Wendigkeit, um auch enge Passagen zu erreichen.

Starke LED-Scheinwerfer. Scheinwerfer mit einem 180 Grad Lichtkegel, der es möglich macht, noch lange nach Eintritt der Dunkelheit weiterzuarbeiten und somit die Produktivität zu erhöhen.

Anbaugeräterahmen mit Schnellverschluss. Macht das Austauschen der Anbaugeräte an Ihrem Rider einfacher denn je. Das Mähdeck kann in Serviceposition gedreht und das Anbaugerät im Handumdrehen werkzeuglos gewechselt werden.

Robustes Design. Verstärktes Getriebe, ein stabiles, neues Fahrwerk und ein robuster, widerstandsfähiger Rahmen, dem auch schwierigste Aufgaben nichts anhaben können.

Allradantrieb. Der Allradantrieb verbessert die Traction und ermöglicht ein zuverlässiges Mäherlebnis, unabhängig vom Untergrund.

HUSQVARNA 400er-SERIE

## EINE NEUE GENERATION VON MÄHLEISTUNG

Beim Rasenmähen sind Effizienz und Mähleistung die wesentlichen Faktoren, die die Spreu vom Weizen trennen. Allerdings gibt es noch eine Menge anderer Dinge, die berücksichtigt werden müssen. Bei der neuen Generation von Ridern hat Husqvarna ein neues Mass an Bequemlichkeit und Leistung hinzugefügt. Die 400er-Serie umfasst robuste, kraftvolle Aufsitzmäher mit kommerzieller Leistung in kompakter, benutzerfreundlicher Verpackung. Mit anderen Worten: das Beste zweier Welten, um genau zu sein.



### BLEIBEN SIE IN VERBINDUNG, BLEIBEN SIE AUF DEM LAUFENDEN

Die 300er- und 400er-Serien sind mit integrierter Konnektivität ausgestattet. Mit Ihrer Husqvarna Connect App können Sie einfach auf die Laufzeit- und Statusdaten Ihres Riders zugreifen. Ausserdem erhalten Sie Unterstützung bei der Fehlersuche und bei Software-Updates. Für gewerbliche Nutzer bietet die Konnektivität zudem die Möglichkeit, sich an Husqvarna Fleet Services™ anzuschliessen.

## EGAL WAS, EGAL WANN

Passen Sie Ihren Husqvarna Rider mithilfe des umfangreichen Anbauteilesortiments an die jeweilige Jahreszeit und zahlreiche, unterschiedliche Aufgaben an. Es stehen Ihnen Anhänger, Bürsten, Streuer, Moosrechen usw. zur Auswahl, die Ihre Maschine sehr vielseitig einsetzbar machen – egal, welche Aufgabe erledigt werden muss.



## GROSSE FLÄCHEN ODER KLEINE, KOMPLEXE GÄRTEN

Mit Mähbreiten von 85 bis 122 cm finden Sie problemlos einen Husqvarna Rider, der zu Ihren Anforderungen und zu Ihrem Garten passt, egal, ob dieser weitläufig oder verwinkelt ist. Ihre ausgezeichnete Manövrierbarkeit und die erstklassige Zugänglichkeit der frontmontierten Mähwerke machen diese Aufsitzmäher zu einer Klasse für sich.

## WARTUNG SHEFT EINGESCHLOSSEN

Das Wartungsheft ist ein wichtiges Dokument, da es bestätigt, dass Sie Ihren Rider bei einem Husqvarna Servicehändler im Einklang mit den vorgeschriebenen Wartungsintervallen gewartet haben. Ausserdem enthält es die Wartungs-Checks, die Sie für einen sicheren und zuverlässigen Betrieb selbst durchführen können.




## DIES IST DIE HUSQVARNA RIDER COLLECTION SERIE

Mit diesen Modellen erhalten Sie einen saubereren Rasen, ohne auf den Fahrspass eines Husqvarna Riders verzichten zu müssen. Die neuen Rider Collection Mäher bieten eine hervorragende Mähleistung, sowohl im Hinblick auf ihre Wendigkeit als auch ihre ausgezeichnete Sammelkapazität.



Die kraftvolle ACTech™-Schnecke transportiert den Grasschnitt in die Grasfangbox, wo er zum optimalen Füllen komprimiert wird



Die grosse Grasfangbox lässt sich bequem durch Betätigen dieser Taste entleeren



### MÄHEN UND SAMMELN

Das Mähdeck des Rider Collection hat ein spezielles Design mit gegenläufig rotierenden Messern, mit dem das Gras effizient gemäht und der Grasschnitt rückwärts auf die Schnecke geworfen wird. Mit einer Mähbreite von 103 cm oder 112 cm erhältlich.

### MEHR MÄHEN, SELTENER LEEREN

Die Kombination aus einer kraftvollen Schnecke, die den Grasschnitt komprimiert und einer grossen Grasfangbox ist das Geheimnis, das sich hinter der hervorragenden Sammelleistung verbirgt. Ein Rider Collection kann doppelt so viel Grasschnitt aufsammeln wie ein herkömmlicher Sammelmäher, d. h., dass Sie eine grössere Fläche mähen können, bevor die Grasfangbox geleert werden muss.



**500-SERIES**

Ausgereifte Profimaschinen, die durch Robustheit und Leistung überzeugen. Sehr wendig, so dass sie auch komplexe Rasenflächen problemlos meistern können. Beim Design stand die Funktion im Zentrum, um Leistung und Effizienz zu maximieren. Mit einem breiten Zubehörsortiment kombinierbar.

**HUSQVARNA P 525D**

Leistungsstarker Frontmäher mit Dieselantrieb und ausgezeichneter Manövrierfähigkeit dank Knicklenkung, kompakter Grösse und Allradantrieb.

Kubota D1105, hydrostatischer Allradantrieb, optionale Mähdecks: Combi 132X, Combi 155X. Servolenkung.

967 84 78-01

**CHF 24 300.-**

Preis exklusiv Mähwerk.

**HUSQVARNA P 525D MIT KABINE**

Leistungsstarker Frontmäher mit Dieselmotor und werkseitig montierter Fahrerkabine. Die geräumige Kabine erhöht den Komfort und die Einsatzmöglichkeiten für den ganzjährigen Betrieb. Knicklenkung, kompakte Grösse und Allradantrieb.

Kubota D1105, hydrostatischer Allradantrieb, optionale Mähdecks: Combi 132X, Combi 155X. Servolenkung.

967 84 80-01

**CHF 32 800.-**

Preis exklusiv Mähwerk.

**HUSQVARNA P 520D**

Frontmäher mit Dieselantrieb und Knicklenkung, Allradantrieb und niedrigem Schwerpunkt für ausgezeichnete Manövrierfähigkeit und Traktion.

Kubota D 902, hydrostatischer Allradantrieb, optionale Mähdecks: Combi 132X, Combi 155X. Servolenkung.

967 84 88-01

**CHF 21 700.-**

Preis exklusiv Mähwerk.

**HUSQVARNA P 524EFI**

Kompakter, kraftvoller Frontmäher mit Allradantrieb für komplexe Rasenflächen und eine herausragende Geländegängigkeit. Komponenten in Profi-Qualität und elektrische Kraftstoffspritzung für mehr Leistung und Drehmoment ohne Absinken der Motorleistung.

Kawasaki FX Series V-Twin, hydrostatisches Allradgetriebe, optionale Mähdecks: Combi 122. Elektrische Kraftstoffspritzung.

967 84 81-01

**CHF 17 200.-**

Preis exklusiv Mähwerk.

**HUSQVARNA P 524**

Kompakter Frontmäher mit Allradantrieb für komplexe Rasenflächen und der besten Geländegängigkeit seiner Klasse. Kraftvoller Motor und Profi-Komponenten.

Kawasaki FX Series V-Twin, hydrostatisches Allradgetriebe, optionale Mähdecks: Combi 112, Combi 122. Servolenkung.

967 84 79-01

**CHF 16 200.-**

Preis exklusiv Mähwerk.

**400-SERIES**

Eine hervorragende Wahl für Grundbesitzer, Sportvereine und Hotels, die professionelle Leistung, Komfort und Kapazität benötigen. Dank Allradantrieb bieten die Maschinen ein hervorragendes Mähergebnis – und vor allem Benutzerfreundlichkeit.

**HUSQVARNA R 420tsX AWD**

Dieser kompakte, leistungsstarke Rider mit Servolenkung ist ideal für grosse, enge und hügelige Flächen. Der Anbauteilrahmen mit Schnellverschluss ermöglicht es Ihnen, Anbaugeräte schnell und werkzeuglos zu wechseln.

Kawasaki FS Series V-Twin, hydrostatischer Allradantrieb. Optionale Mähdecks: Combi 103, Combi 112, Combi 122. Servolenkung. Doppelte LED-Scheinwerfer.

967 64 84-01

**CHF 13 200.-**

Preis exklusiv Mähwerk.

**HUSQVARNA R 419tsX AWD**

Dieser kompakte, leistungsstarke Rider mit Servolenkung ist ideal für grosse, enge und hügelige Flächen. Der Anbauteilrahmen mit Schnellverschluss ermöglicht es Ihnen, Anbaugeräte schnell und werkzeuglos zu wechseln.

Briggs & Stratton Professional Series V-Twin, hydrostatischer Allradantrieb, Combi 103, Combi 112. Servolenkung. Doppelte LED-Scheinwerfer.

967 64 83-01

**CHF 12 200.-**

Preis exklusiv Mähwerk.

### 300-SERIES

Diese vielseitigen Maschinen können dank einer grossen Auswahl an Zubehör das ganze Jahr über eingesetzt werden. Sie haben die Wahl zwischen drei Combi-Mähwerken, mit denen Sie sowohl auf grösseren als auch auf kleineren Rasenflächen perfekte Ergebnisse erzielen.



#### HUSQVARNA RC 320T AWD

Kraftvoller Rider mit neuem Sammelkonzept mit hoher Kapazität, bei dem sich die Grasfangbox weniger schnell füllt. Servolenkung und Allradantrieb.

Briggs&Stratton Endurance Series Intek V-Twin, hydrostatischer Allradantrieb. Mähdeck 103, 112 cm. Servolenkung und Turn Key Start.  
967 62 88-02

**CHF 10 700.-**

Preis exklusiv Mähwerk.



NEU

#### HUSQVARNA R 316Tsx AWD

Der überzeugende V-Twin Motor, Servolenkung, Allradantrieb und eine Auswahl an Mähdecks sorgen dafür, dass dieser Rider äusserst effizient und leicht zu fahren ist.

Kawasaki FS Series V-Twin, hydrostatischer Allradantrieb. Optionale Mähdecks: Combi 94, Combi 103, Combi 112 Servolenkung, Doppelte Scheinwerfer.  
967 84 75-01

**CHF 8 950.-\***

### 200-SERIES

Für Hausbesitzer, die Wert auf Effizienz, Benutzerfreundlichkeit, Manövrierbarkeit und Leistung legen. Wählen Sie Allradantrieb für bessere Traktion oder das TC-Modell, wenn Sie besonderen Wert auf Effizienz legen.



NEU

#### HUSQVARNA R 216T AWD

Diese Aufsitzmäher vereinen Benutzerfreundlichkeit und einfache Handhabung mit Kraft und Leistung, d. h., dass die Arbeit Spass macht und Sie überzeugende Ergebnisse erzielen.

Briggs & Stratton Intek 7160 Twin EFM, hydrostatischer Allradantrieb. Optionale Mähdecks: Combi 94, Combi 103. Turn Key Start. LED-Scheinwerfer.  
967 84 71-01

**CHF 6 100.-**

Preis exklusiv Mähwerk.



#### HUSQVARNA R 214TC

Dieser Rider, der mit kraftvollem V-Twin Motor, BioClip® (Mulchfunktion) und Heckauswurf sowie zahlreichen Leistungsmerkmalen ausgestattet ist, zeichnet sich durch überlegene Effizienz und Manövrierfähigkeit aus.

Briggs & Stratton Intek V-Twin, Hydrostatisch. Arbeitsbreite 94 cm.  
967 84 69-01

**CHF 4 700.-**

Preis inklusiv Mähwerk.

### 100-SERIES

Besteht aus kompakten Maschinen, die sich perfekt für kleinere Gärten eignen und gleichzeitig alle Eigenschaften bieten, die Sie von einem Rider erwarten – eben nur in kleinerer, kompakterer Form.



#### HUSQVARNA R 112C

Kompakte Grösse bedeutet fantastische Manövrierbarkeit in engen Bereichen und einfache Aufbewahrung. Ausgezeichnete Traktion an Böschungen und auf nassem Gras.

Briggs & Stratton PowerBuilt, Hydrostatisch. Mähbreite 85 cm. Husqvarna Connect ready.  
967 17 84-02

**CHF 3 950.-**

Preis inklusiv Mähwerk.



HOLEN SIE SICH  
DIE HUSQVARNA  
CONNECT APP!



**COMBI-MÄHDECKS**

Unsere Combi-Mähdecks bieten zwei unterschiedliche Mähmethoden: BioClip® und Heckauswurf. Da das Mähdeck aus einem einzigen Stahlblech gestanzt wird und somit weder Schweissnähte noch scharfe Kanten aufweist, in denen sich das Schnittgut verfangen kann, bietet es die beste Mulchfunktion auf dem Markt und einen supereffizienten Auswurf.

**COMBI MÄHWERKE**

200er Serie 94 cm, 967 15 22-01	<b>CHF 1 240.-</b>
200er Serie 103 cm, 967 15 23-01	<b>CHF 1 370.-</b>
300er Serie 94 cm, 967 15 26-01	<b>CHF 1 370.-</b>
300er Serie 103 cm, 967 15 24-01	<b>CHF 1 500.-</b>
300er Serie 112 cm, 967 18 85-01	<b>CHF 1 730.-</b>
400er Serie 103 cm, 967 64 89-01	<b>CHF 1 620.-</b>
R 419TsX AWD, R 420Ts AWD, 112 cm, 967 64 90-01	<b>CHF 1 860.-</b>
R 420Ts AWD, 122 cm, 967 64 91-01	<b>CHF 2 460.-</b>
RC 320Ts AWD 103 cm, 967 62 89-01	<b>CHF 1 600.-</b>
RC 320Ts AWD 112 cm, 967 69 37-01	<b>CHF 1 830.-</b>

**P-RIDER MÄHWERKE**

Combi 112 cm, 967 69 35-01, P 524	<b>CHF 2 100.-</b>
Combi 122 cm, 967 29 37-01, P 524, P 524 EFI	<b>CHF 2 460.-</b>
Combi 132X cm, 967 29 40-01, Diesel-Rider	<b>CHF 4 150.-</b>
Combi 155X cm, 967 29 41-01, Diesel-Rider	<b>CHF 4 600.-</b>

**ANBAUTEILE****WALZE**

Walze zum Schieben oder Nachziehen aus hochverdichtetem Polyethylen. 45 cm Durchmesser, Arbeitsbreite 91 cm. Mit Wasser gefüllt wiegt sie bis zu 164 kg, kann aber auch mit Sand gefüllt werden. Passt an 400er, 300er und 200er Serien.

965 89 94-01

**CHF 350.-****ANHÄNGER**

Geräumige Anhänger aus robustem Stahl. Mit Heckklappe zum einfachen Be- und Entladen. Beide Modelle sind kippbar. Passt an 400er, 300er und 200er Serien.

Anhänger Profi,  
953 51 17-02

**CHF 590.-**

Anhänger 275,  
501 00 82-01

**CHF 340.-****RASENKEHRMASCHINE**

Robuste Kehrwalze mit besonders hoher Sammelleistung. Schnelle, werkzeuglose Montage. Zum einfachen Aufbewahren zusammenklappbar. Höhenverstellbar. Arbeitsbreite 112/91 cm. Passt an 400er, 300er und 200er Serien.

112 cm, 586 63 65-01  
91 cm, 582 71 99-01

**CHF 580.-****CHF 520.-****STREUWAGEN PROFI**

Robuster Streuwagen für Dünger, Sand, Salz, Schotter etc. Elektrisch gesteuerte Streuwalze sorgt für eine einheitliche, zuverlässige Streuung. 12-V-Steckdose erforderlich. Arbeitsbreite: 100 cm.

953 52 49-01, 300er Serie

**CHF 2 300.-**969 29 30-01, R 419/420 TsX AWD **CHF 1 730.-****ENTMOOSER**

Kräftiger und robuster Entmooser. Kann je nach Zustand des Bodens mit bis zu 32 kg belastet werden. Arbeitsbreite 102 cm. Passt an 400er, 300er, 200er Serie.

586 63 66-01

**CHF 171.-****SCHOTTERHARKE**

Robuste Schotterharke mit praktischen Gummirädern, die dafür sorgt, dass Ihr Kiesweg im Nu sauber und ordentlich aussieht. Die federgelagerten Zinken werden beim Rückwärtsfahren hochgestellt. Arbeitsbreite 110 cm. Passt an 400er, 300er und 200er Serie.

953 51 24-01

**CHF 1 315.-****RASENLÜFTER**

Der Lüfterstern sticht Löcher in den Rasen, so dass Luft und Nährstoffe eindringen können. Arbeitsbreite 102 cm. Passt an 400er, 300er und 200er Serie.

586 63 67-02

**CHF 240.-****STREUWAGEN 75**


Streubreite von 300-360 cm. Traglast ca. 75 kg. Der Durchsatz lässt sich einfach einstellen. Passt an 200er und 300er Serie.

967 02 72-01

**CHF 644.-****PLATTFORM**

Plattform für Rasenlüfter, Stern-Aerifizierwelle und Entmooser. Die Zubehörteile können dank werkzeuglosem Schnellverschlussystem mühelos gewechselt werden. Passt an 400er, 300er und 200er Serie.

586 63 72-01

**CHF 236.-****AERIFIZIERWELLE FÜR PLATTFORM**

Sticht Löcher in den Rasen, damit Luft und Dünger in den Boden eindringen können. Korrosionsbeständige Messer für hervorragende Stärke und Haltbarkeit. Einfache Montage an die Plattform.

586 63 69-01

**CHF 128.-****STERN-AERIFIZIERWELLE FÜR PLATTFORM**

24 Messer bilden Löcher im Boden, damit Luft, Wasser und Dünger in den Boden eindringen können. Korrosionsbeständige Messer für hervorragende Stärke und Haltbarkeit. Einfache Montage an die Plattform.

588 21 27-01

**CHF 128.-****ENTMOOSER FÜR PLATTFORM**

Leistungsstarker und robuster Entmooser zum gründlichen Entfernen von Moos. Die Federmesser sind wärmebehandelt und dadurch besonders haltbar. Einfache Montage an die Plattform.

586 63 68-01

**CHF 119.-****KEHRBÜRSTE**

Leichte, robuste, rotierende Kehrbürsten zum schnellen und effektiven Kehren von Sand, Kies, Laub und dünneren Schneeschichten nahe an Mauern, Zäunen, usw. Vom Fahrersitz in verschiedene Winkel einstellbar. Arbeitsbreite 100-120 cm. Spritzschutz bei allen Modellen inbegriffen.

200er Serie, 587 02 47-01

**CHF 2 176.-**

300er Serie, 587 02 46-01

**CHF 2 176.-**

RC 320, 593 02 43-01

**CHF 2 176.-**R 419/420 TsX AWD, 596 28 87-01 **CHF 2 420.-****SCHLAGMÄHER**


Robuster und zuverlässiger Schlagmäher für Flächen mit hochgewachsenem Gras und niedrigem Gestrüpp. Mit robustem Winkelgetriebe für maximale Produktlebensdauer.

300er Serie, 966 41 61-01

**CHF 1 845.-**

RC 320, 596 28 98-01

**CHF 1 960.-**R 419TsX AWD, R 420TsX AWD,  
596 28 92-01**CHF 2 530.-**



**VERTIKUTIERWELLE ZU SCHLAGMÄHER**  
 Optionaler Rasenrecheneinsatz als Zubehör für Schlagelmäher. Walze mit Messern zum Entfernen von Moos.  
 300er Serie, 966 96 84-02 **CHF 530.-**



**HARKE**  
 Eine stabiler zuverlässige Harke, die zusammen mit der Schotterharke zum Ausgleichen von Kies und zum Aufsammeln von Laub verwendet werden kann. Die elektrische Hebe- und Senkfunktion des Rechens macht ihn ergonomisch und leicht zu handhaben. Passt an R 419/420 TsX AWD.  
 596 28 97-01 **CHF 1960.-**



**SCHOTTERHARKE**  
 Frontmontiertes Anbaugerät, ideal zum Lockern verdichteter Kiesflächen und zum Zerkleinern von Unkrautwurzeln. Verstellbare Schnitttiefe. Für optimales Ergebnis zusammen mit dem Rechen einsetzen. Passt zu R 418Ts AWD, R 422Ts AWD und P 524. Passt an R 419/420 TsX AWD.  
 596 28 96-01 **CHF 2 190.-**



**SCHNEEFRÄSE**  
 Leistungsstarke, massive, einstufige Schneefräse mit einer Arbeitsbreite von 100 cm. Das Schaltgetriebe und die leichte Bauweise vereinfachen die Montage. Für Rider mit Heckantrieb. Beim Einsatz der Schneefräse müssen Radgewichte und Schneeketten montiert werden.  
 300er Serie, 967 27 67-01 **CHF 1 693.-**  
 400er Serie, 596 28 93-01 **CHF 2 650.-**



**SCHNEERÄUMSCHILD**  
 Breites, robustes Schneeräumschild zum Säubern von Wegen, Einfahrten und anderen Flächen. Verstellbar in verschiedene Winkel nach rechts oder links. Verwendung von Schneeketten und Radgewichten erforderlich (nicht bei AWD-Modellen). Arbeitsbreite 107-125 cm. Gummischürfleiste erhältlich.  
 R 112C, 967 28 07-01 **CHF 539.-**  
 200er Serie, 965 07 09-01 **CHF 650.-**  
 300er Serie, 966 41 59-01 **CHF 750.-**  
 RC 320, 593 02 50-01 **CHF 750.-**  
 R 419TsX AWD, R 420TsX AWD, 596 29 00-01 **CHF 2 100.-**



**SCHNEEPFLUG**  
 Kompakter und flexibler Schneepflug aus hochwertigem Stahl. Dank der mechanischen Verstellung kann dieses Gerät als V-Pflug, Punktpflug oder Diagonalpflug eingesetzt werden. Ausgestattet mit einer Gummischürfleiste. Passt an R 419TsX AWD, R 420TsX AWD  
 596 29 01-01 **CHF 1960.-**



**SCHNEEKETTEN**  
 Für gute Bodenhaftung beim Schneeräumen (nicht für Modelle mit Allradantrieb).  
 14" R112C, ohne Spikes, 585 66 45-01 **CHF 104.-**  
 16" 200/300er Serie, mit Spikes, 964 99 30-01 **CHF 133.-**  
 16" 200/300er Serie, ohne Spikes, 585 66 61-01 **CHF 133.-**



**RADGEWICHT**  
 Mit Kugellagern für bessere Bodenhaftung und erhöhte Sicherheit beim Fahren. Passt zu den 200 und 300 Serien (nicht für Modelle mit Allradantrieb).  
 953 51 59-02 **CHF 195.-**

**GUMMISCHÜRFLEISTEN (ANBAUTEILE FÜR SCHNEERÄUMSCHILDER)**  
 R 112C, 585 64 37-01 **CHF 60.-**  
 200er Serie, 531 02 12-40 **CHF 95.-**  
 300er Serie, 531 02 12-40 **CHF 95.-**  
 400er Serie, 531 00 71-34 **CHF 142.-**



**HECKGEWICHT**  
 Für bessere Bodenhaftung und erhöhte Sicherheit beim Fahren. Gewicht: 18 kg.  
 200/300 Serie, 953 53 49-01 **CHF 108.-**



**KANTENSCHNEIDER**  
 Für saubere, exakte Graskanten. Drehbar. Verstellbare Schnitttiefe. Mit den 200 und 300 Serien kompatibel (nicht für Modelle mit Allradantrieb).  
 953 53 10-01 **CHF 526.-**



**SCHUTZPLATTEN-KIT**  
 Robuste, lackierte Stahlbleche, die die vorderen und hinteren Getriebeachsen an Modellen mit Vierradantrieb beim Fahren über Bordsteine oder unebenes Gelände schützen. Passt zu den 200 und 300 Serien, AWD-Modelle.  
 544 06 93-04 **CHF 134.-**



**SCHWEINWERFER-KIT**  
 LED-Scheinwerfersatz, der Ihnen das Arbeiten im Dunkeln erleichtert. Passt zu den Ridern der 100 und 200 Serien.  
 581 12 54-01 **CHF 81.-**



**BATTERIELADEGERÄT BC 0.8**  
 Für alle 12-V-Säurebatterien von 1,2-32 Ah. Das Ladegerät ist für eine Erhaltungsladung von bis zu 100 Ah geeignet. Ein vollautomatischer Ladevorgang mit Erhaltungsladung sorgt für eine lange Lebensdauer und optimale Leistung. Wird zusammen mit dem Batterieindikator eingesetzt.  
 579 45 01-01 **CHF 65.-**



**BATTERIESTATUSANZEIGER**  
 Zeigt beim Anschluss an die Batterie direkt, ob diese geladen werden muss. Zum Laden der Batterie das BC 0.8 Ladegerät an den Indikator anschliessen.  
 579 45 21-01 **CHF 13.-**



**ABDECKPLANE**  
 Aus wasserfestem Nylon mit Zugleine zur Fixierung und Ventilationsöffnungen. Passt zur Rider 100 Serie.  
 505 63 08-70 **CHF 122.-**



**LADERAMPEN**  
 Aus Aluminium mit Anti-Rutsch-Oberfläche. Verschiedene Abmessungen.  
**Preis ab CHF 165.-**



**HUSQVARNA POWER 4**  
 Alkylatbenzin hinterlässt bei der Verbrennung weniger Rückstände, wodurch die Motorkomponenten sauberer bleiben und sich die Nutzungsdauer des Motors verlängert.  
 5 Liter, 583 95 59-01 **CHF 25.-**



**EINFÜLLSTUTZEN**  
 Einfüllstutzen mit optimiertem Durchfluss und Autostopp-Funktion. Mit mechanischem Verschluss ausgestattet.  
 5 Liter (1), 582 06 66-01 **CHF 22.-**





# MEISTERN SIE DAS MÄHEN UND MEHR

Ein breites Zubehörsortiment und die integrierte Auswahl unterschiedlicher Mähsysteme zeichnet unsere Gartentraktoren mit einer einmaligen Vielseitigkeit aus. Ideal für die effiziente Rasenpflege sowie für andere Aufgaben, die auf Ihrem Grundbesitz anfallen. Wählen Sie zwischen drei verschiedenen Mähsystemen für die Rasenpflege, und komplettieren Sie Ihre Maschine für noch grössere Vielseitigkeit mit Anhänger, Streuwagen, Schneeräumschild usw.



# SIE WÜNSCHEN. WIR BIETEN.



## WENIGER UNGEMÄHTE FLÄCHEN

Von den Rasentraktoren aus unserem Top-Segment, die mit Lenktechnologie der Sonderklasse ausgestattet sind, können Sie ausgezeichnete Mähergebnisse erwarten. Weniger Vibration und weniger ungemähte Flächen bei verbesserter Manövrierfähigkeit.



## EINFACHER PEDALBETRIEB

Das pedalgesteuerte Hydrostatikgetriebe ermöglicht eine einfache Steuerung von Geschwindigkeit und Richtung. Getrennte Pedale zum Vorwärts- und Rückwärtsfahren.



## ERSTKLASSIGES MÄHEN

Die verstärkten und pulverbeschichteten Mähwerke bieten eine bessere Verschleißfestigkeit und Korrosionsbeständigkeit.



## BEQUEMES MANÖVRIEREN

Stellen Sie mit einem Hebel am Bedienpult von Sammeln auf Mulchen um, ohne vom Fahrersitz absteigen zu müssen. Die Messer werden über einen Elektroschalter aktiviert.




## GANZJÄHRIGER EINSATZ

Ein breites Sortiment an Anbaugeräten und unterschiedliche Mähmethoden machen unsere Traktoren zu vielseitigen, ganzjährig einsetzbaren Maschinen.



## SCHLÜSSELFREIES STARTEN

Das SmartSwitch™ Bedienfeld ermöglicht ein schlüsselfreies Starten mit Kontrollleuchtensystem. Das lästige Suchen des Schlüssels gehört somit der Vergangenheit an.







Hochwertiger Fahrersitz mit Armlehnen für maximale Bequemlichkeit



Elektrische Messerzuschaltung – einfach über das Betätigen eines Schalters am Bedienpult



Kraftvolle, haltbare, ausgereifte Motoren




LED-Scheinwerfer für gute Sicht bei Dunkelheit

Die Sitzplattform ändert automatisch die Höhe, wenn der Sitz verstellt wird, um die Fahrerposition zu optimieren

Hydrostatisches Hochgeschwindigkeitsgetriebe für überlegene Transportgeschwindigkeiten und pedalgesteuertes weiches, variables Vorwärts- und Rückwärtsfahren

Einfaches Umschalten von Aufsammeln auf BioClip (Mulchen) direkt am Armaturenbrett



Die schwenkbare, gusseisernerne Frontachse stellt hervorragende Ausgewogenheit und bequemen Fahrkomfort sicher

Nicht alle gezeigten Merkmale sind für alle Modelle lieferbar.

## SORTIMENT AN ANBAUTEILEN

Ein breites Sortiment an Anbauteilen erhöht die Vielseitigkeit Ihres Traktors, somit auch dessen Wert und ermöglicht es, ihn das ganze Jahr über einzusetzen. Montieren Sie einen Anhänger, einen Streuwagen oder ein Schneeräumschild, um die anfallenden Arbeiten mit möglichst wenig Aufwand zu erledigen.







## MULCHOPTIONEN

Häufig gemähte Rasenflächen können auf natürliche Art mit der BioClip®-Funktion gedüngt werden, mit der alle grösseren TC Modelle standardmässig ausgestattet sind. Sie ist auch als Zubehör für die TC Modelle der 100er Serie und für alle TS Modelle erhältlich. Die TS Modelle können zudem mit Grasfangbox (Zubehör) ausgestattet werden, während die TC Modelle mithilfe eines Zubehörsets in einen Traktor mit Heckauswurf umgebaut werden können. Mit anderen Worten: Es kann eigentlich gar nichts schief gehen, solange Sie sich für einen Husqvarna entscheiden!



## GRÖSSE UND SPEZIFIKATION

Wenn Sie Ihren ersten Gartentraktor kaufen und einen kleineren oder mittelgrossen Garten haben, ist unsere benutzerfreundliche 100er-Serie eine gute Alternative. Diese kompakten Gartentraktoren zeichnen sich durch einen einfachen und sicheren Betrieb aus, was sie ideal für alle macht, die zum ersten Mal mit einem Gartentraktor arbeiten.

Für mittelgrosse oder grosse Gärten benötigen Sie mehr Kapazität und Komfort. Unsere 200er Serie besteht aus gut ausgestatteten Traktoren mit engem Wendekreis, verstärktem Mähwerk und elektrischer Messerzuschaltung,



## AUSWURF ODER SAMMELBOX

Wenn Sie vor allem grosse Grünflächen mit hohem Gras schneiden, ist ein Traktor mit Seitenauswurf (TS Modelle) die beste Alternative. Wenn Sie einen sauberen Rasen vorziehen und Rasenschnitt, Laub oder anderen Abfall auf sammeln möchten, wählen Sie einen Traktor mit integrierter Sammelfunktion (TC Traktor).



um eine exzellente Manövrierbarkeit und ein einfacheres und effizienteres Mähen mit weniger ungemähten Flächen zu ermöglichen.

Wenn Sie Ihren Traktor häufiger verwenden – das heisst das ganze Jahr – oder wenn Sie grössere Flächen mähen, sollten Sie unsere 300er Serie mit ihren kraftvollen, komfortablen und gut ausgestatteten Traktoren mit praktischen Merkmalen wählen. Dank des breiten Zubehörsortiments und der integrierten Auswahl unterschiedlicher Mähsysteme bieten unsere Gartentraktoren das ganze Jahr über eine einmalige Vielseitigkeit.

## WENIGER UNGEMÄHTE FLÄCHEN

Die spezielle Lenktechnologie erleichtert die Wendemanöver und das Mähen im Bereich von Hindernissen wie Bäumen, Büschen und Pflanzkübeln. Dies führt im Vergleich zu Traktoren ohne dieses Leistungsmerkmal zu weniger ungemähten Flächen, effizienterem Mähen und grösserer Wendigkeit.



**300-SERIES**

Kraftvolle, bequeme Gartentraktoren für den ganzjährigen Einsatz in mittelgrossen/grossen Gärten. Mit Leistungsmerkmalen wie engem Wendekreis, benutzerfreundlicher Pedalsteuerung und einem verstärkten Mähdeck für verbesserte Haltbarkeit ausgestattet.

**HUSQVARNA TS 346**

Leistungsstarker Gartentraktor mit Seitenauswurf. Kraftvoller Motor und fantastische Manövrierbarkeit. Hervorragende Transportgeschwindigkeit und kleine ungemähte Kreisfläche.

Husqvarna Endurance V-Twin Motor. Hydrostatisch (Schnellgetriebe). Mähbreite 117 cm. Ungemähte Kreisfläche\*: 81 cm.  
960 41 04-24

**CHF 5 650.-****HUSQVARNA TC 342T**

Kraftvoller Gartentraktor mit integriertem Heckauswurf. Schnelle Getriebeübersetzung für eine hohe Transportgeschwindigkeit, vom Sitz aus bedienbare BioClip®-Funktion und ausgezeichnete Manövrierfähigkeit. Vibrationsarmes, 107 cm breites Mähdeck.

Kawasaki V-Twin Motor FR Series. Hydrostatisch (Schnellgetriebe). Mähbreite 107 cm, Ungemähte Kreisfläche\*: 95 cm.  
960 51 01-84

**CHF 5 600.-****200-SERIES**

Bequeme Traktoren für mittel-grosse/grosse Gärten mit Leistungsmerkmalen wie enger Wendekreis, benutzerfreundlicher Pedalsteuerung und einem verstärkten Mähdeck für verbesserte Haltbarkeit.

**HUSQVARNA TS 238**

Robuster, komfortabler Traktor mit hoher Manövrierbarkeit. Leistungsstarker Husqvarna Endurance Series Motor und integrierte Grasfangbox.

Husqvarna Endurance Motor. Hydrostatisch. Mähbreite 97 cm. Ungemähte Kreisfläche\*: 90 cm.  
960 41 03-69

**CHF 3 300.-****HUSQVARNA TC 239T**

Gartentraktor mit integriertem Heckauswurf, kraftvollem V-Twin Motor und exzellenter Manövrierfähigkeit. BioClip®-Funktion vom Sitz aus bedienbar sowie andere, intelligente ergonomische Lösungen.

Husqvarna Endurance V-Twin Motor. Hydrostatisch. Mähbreite 97 cm, Ungemähte Kreisfläche\*: 105 cm.  
960 51 01-82

**CHF 4 500.-****100-SERIES**

Benutzerfreundliche Gartentraktoren für kleine oder mittelgrosse Rasenflächen und Gärten. Intuitive Bedienelemente und einfacher, komfortabler Betrieb.

**HUSQVARNA TS 138**

Benutzerfreundlicher Traktor mit Seitenauswurf und kraftvollem Husqvarna Series Motor. Kann mit Grasfangbox und BioClip®-Abdeckung ergänzt werden.

Husqvarna Motor. CVT. Hydrostatic. Mähbreite 97 cm. Ungemähte Kreisfläche\*: 137 cm.  
960 41 04-21

**CHF 2 680.-****HUSQVARNA TC 138**

Benutzerfreundlicher Gartentraktor mit integrierter, heckmontierter Grasfangbox und kraftvollem Husqvarna Motor. Einfach zu starten und manövrieren. Kann einfach auf Heckauswurf umgestellt werden.

Husqvarna Motor. Hydrostatic. Mähbreite 97 cm. Ungemähte Kreisfläche\*: 107 cm.  
960 51 01-79

**CHF 3 030.-****HUSQVARNA TC 130**

Kompakter, effizienter Traktor mit integrierter Grasfangbox, ansprechendem Design und durchdachter Ergonomie. Einfach zu starten und zu manövrieren.

Husqvarna Motor. Hydrostatisch. Mähbreite 77 cm. Ungemähte Kreisfläche\*: 131 cm.  
960 51 01-23

**CHF 2 780.-**

**HOLEN SIE SICH  
DIE HUSQVARNA  
CONNECT APP!**



## ANBAUTEILE

**GRASFANGBOX**

Grosse Grasfangbox mit zwei oder drei Behältern.  
210 oder 315 Liter.

2 Behälter, 960 71 00-01  
3 Behälter, 960 71 00-21

**CHF 236.-**  
**CHF 322.-**

**ANHÄNGER**

Geräumige Anhänger aus robustem Stahl. Mit Heckklappe zum einfachen Be- und Entladen. Beide Modelle sind kippbar.

Anhänger Profi,  
953 51 17-02

**CHF 590.-**

Anhänger 275,  
501 00 82-01

**CHF 340.-**

**STREUWAGEN 75**

Streubreite von 300-360 cm. Traglast ca. 75 kg. Der Durchsatz lässt sich einfach einstellen.

967 02 72-01

**CHF 644.-**

**KEHRBÜRSTE**

Rotierende Kkehrbürste zum Aufkehren von Laub und Kies sowie zum Entfernen von dünnen Schneedecken. Arbeitsbreite 100 cm. Nicht mit TC 130 kompatibel.

544 92 16-01

**CHF 2 771.-**

**SCHNEERÄUMSCHILD**

Robustes Stahlschild mit schützendem Federmechanismus. Muss mit Schneeketten und Gegengewichten verwendet werden. Arbeitsbreite 122 cm. Nicht mit TC 130 kompatibel.

544 92 17-01

**CHF 650.-**

**WALZE**

Walze zur Begradigung von unebenen Flächen oder zum Einbringen von frisch eingebrachter Rasensaat. Gewicht mit Wasser 182 kg. Abmessungen 46 x 96 cm.

965 89 94-01

**CHF 350.-**

**ENTMOOSER**

Kräftiger und robuster Entmooser. Kann je nach Zustand des Bodens mit bis zu 32 kg belastet werden. Breite 102 cm.

586 63 66-01

**CHF 171.-**

**SCHOTTERHARKE**

Robuste Schotterharke mit praktischen Gummirädern, die dafür sorgt, dass Ihr Kiesweg im Nu sauber und ordentlich aussieht. Die federelagerten Zinken werden beim Rückwärtsfahren hochgestellt. Arbeitsbreite 110 cm.

953 51 24-01

**CHF 1 315.-**

**RASENLÜFTER**

Der Lüfterstern sticht Löcher in den Rasen, so dass Luft und Nährstoffe eindringen können. Arbeitsbreite 102 cm.

586 63 67-02


**CHF 240.-**

**PLATTFORM**

Plattform für Rasenlüfter, Stern-Aerifizierwelle und Entmooser. Die Zubehörteile können dank werkzeuglosem Schnellverschlussystem mühelos gewechselt werden. Passt an 400er, 300er und 200er Serie.

586 63 72-01

**CHF 236.-**

**AERIFIZIERWELLE FÜR PLATTFORM**

Sticht Löcher in den Rasen, damit Luft und Dünger in den Boden eindringen können. Korrosionsbeständige Messer für hervorragende Stärke und Haltbarkeit. Einfache Montage an die Plattform.

586 63 69-01

**CHF 128.-**

**STERN-AERIFIZIERWELLE FÜR PLATTFORM**

24 Messer bilden Löcher im Boden, damit Luft, Wasser und Dünger in den Boden eindringen können. Korrosionsbeständige Messer für hervorragende Stärke und Haltbarkeit. Einfache Montage an die Plattform.

588 21 27-01

**CHF 128.-**

**ENTMOOSER FÜR PLATTFORM**

Leistungstarker und robuster Entmooser zum gründlichen Entfernen von Moos. Die Federmesser sind wärmebehandelt und dadurch besonders haltbar. Einfache Montage an die Plattform.

586 63 68-01

**CHF 119.-**



# MÄHEN OHNE WENDEKREIS



Egal, ob Sie die Maschinen privat oder beruflich nutzen – mit den Nullwendekreismähern von Husqvarna können Sie Ihre Arbeit schnell und bequem erledigen. Nullwendekreis bedeutet, dass keine ungemähten Flächen zurückbleiben, wenn Sie am Ende der Mähbahn eine 180°-Drehung machen, um mit der nächsten Bahn zu beginnen. Um auch unter schwierigen Arbeitsbedingungen optimale Leistung zu bringen, zeichnen sich diese Mäher durch ausgezeichnete Ergonomie, hohen Bedienkomfort und hervorragende Mähergebnisse aus.



# SIE WÜNSCHEN. WIR BIETEN.



## GENAUES MANÖVRIEREN

Die Nullwendekreis-Lenkung mit individuellem, hydraulischem Radantrieb ermöglicht ein genaues Manövrieren.



## HOHER BEDIENKOMFORT

Grosse Reifen, ein bequemer Sitz, eine hervorragende Sicht und die praktische Anordnung der Bedienelemente ermöglichen ein effizientes und gleichzeitig ergonomisches Arbeiten.



## EXZELLENTES MÄHERGEBNIS

Das ClearCut™ Mähdeck zeichnet sich durch eine einzigartige Kombination aus Langlebigkeit, Leistung und sehr guten Mähergebnis mit der Seitenauswurf Funktion aus. Mit dem optionalen Mulchkit kann kurzes Gras gemulcht werden.



## LANGLEBIGE BAUFORM

Der robuste Rahmen und die stabilen Lenkrollen sind so konzipiert, dass sie eine hohe Haltbarkeit bieten und die Verwindungstendenz des Chassis reduzieren. Das wartungsfreie Nullwendekreis-Getriebe stellt eine zuverlässige Leistung sicher.



## INTEGRIERTE FESTSTELLBREMSE

Die Feststellbremse wird ohne manuelle Einstellung des Bedieners automatisch aktiviert bzw. deaktiviert, wenn die Steuerhebel nach aussen oder innen bewegt werden.



## KRAFTVOLLE MOTOREN

Spezielle Zweizylindermotoren liefern ohne übermässige Geräuschentwicklung oder hohen Kraftstoffverbrauch genügend Leistung für effizientes Mähen und schnellen Transport.








Ergonomisches Bedienfeld, bequem in Reichweite angeordnet

Elektrische Messerzuschaltung – durch Ziehen eines Hebels



Bequemer, federgestützter Schneidwerkheber



Rutschfeste Fussmatte



Automatische, in den Steuerhebeln integrierte Feststellbremse

Geschweisstes ClearCut™ Mähdeck aus 3,6 mm Stahlblech

Die aufgeführten Merkmale sind generell modellabhängig. Nähere Informationen finden Sie bei den technischen Daten.



### HUSQVARNA CLEARCUT™ HARTE BEDINGUNGEN – HERVORRAGENDE RESULTATE

Das ClearCut™-Mähdeck bietet eine erstklassige Kombination aus Haltbarkeit, Leistung und Mähergebnis – auch bei komplexeren Anlagen – und liefert so bei Auswurf- und Mähoption sowie beim Mulchen hervorragende Ergebnisse. Der kraftvolle Luftstrom wirft das Schnittgut mit hoher Geschwindigkeit aus und verhindert so ein Verstopfen. Mit dem optionalen Mulchkit kann kurzes Gras gemulcht werden.

- Geschweisster Rahmen aus 3,6 mm Stahlblech mit Seitenschutz
- Mähdecktiefe von 125 mm für grosses Luftvolumen
- Optimal platzierte, interne Prallbleche
- Sehr grosser Seitenauswurf und High-Lift-Klingen für kraftvollen Luftstrom
- Gusseiserne Spindeln für hohe Stabilität

**500-SERIES**

Ausgereifter Nullwendekreis-  
mäher für den professionellen  
Einsatz. Aus besonders robusten  
Materialien gefertigt, die hohe  
Haltbarkeit, Produktivität und  
eine lange Nutzungsdauer  
sicherstellen.



**HUSQVARNA Z560X**

Nullwendekreismäher für den kommerziellen  
Einsatz mit pedalgesteuertem Anheben des  
Mähdecks, vollgefedertem Anheben des  
Mähdecks, vollgefedertem Sitz, Überrollschutz  
und automatischer Feststellbremse.

Vanguard Motor. Mähbreite 152 cm.  
Seitenaufwurf.

967 66 97-02

**CHF 17 800.-**

**200-SERIES**

Ein Nullwendekreismäher, der  
hervorragende Mähergebnisse  
liefert, ohne bei Qualität oder  
Leistung Abstriche zu machen.  
Dank der kompakten Bauweise  
bietet er eine ausgezeichnete  
Wendigkeit, Mähleistung und  
einen hohen Fahrkomfort.



**HUSQVARNA Z242F**

Ausgereifter Nullwendekreismäher für Grund-  
besitzer mit geschweisstem ClearCut™-Mähdeck,  
ergonomischen Bedienelementen und einem  
kraftvollen Zweizylindermotor.

Husqvarna Endurance Commercial Motor.  
Mähbreite 107 cm. Seitenaufwurf.

967 66 57-02

**CHF 6 200.-**

**ANBAUTEILE**



**GRASSFANGBOXEN**

Effizientes Auffangsystem für Grasschnitt oder zum Aufsammeln  
von Laub. Robuste Nylonbeutel, die einfach an Laubblasgeräten  
und -sammeln montiert werden können. Die stossfeste Polykon-  
struktion aus Gehäuse und Gebläse reduziert das Gewicht und  
maximiert den Luftstrom. Das integrierte Design des Gebläserads  
ermöglicht eine maximale Luftgeschwindigkeit und Effizienz.

587 41 24-01, 2 Behälter – 211 Liter, Z242F **CHF 410.-**

967 32 26-01, 3 Behälter – 458 Liter, Z560X **CHF 2 880.-**

967 32 27-01, Klappdeckel-Auswurf vom Sitz  
aus – 388 Liter, Z560X **CHF 4 370.-**

966 40 72-01, Antriebseinheit für 3 Beutel oder  
Klappdeckel-Auswurf vom Sitz aus **CHF 150.-**

**BEDIENERGESTEUERTER SEITENAUSWURF**

Für höhere Effizienz und zusätzlichen Schutz während des  
Mähens in der Nähe von Gehwegen, Strassen und Beeten kann  
die Auswurföffnung des Mähdecks durch Betätigen eines Hebels  
geschlossen werden. Passend für Z560X.

966 48 87-01

**CHF 350.-**



**MULCH-KIT**

Zerkleinert und verteilt den Grasschnitt auf Ihrem Rasen  
und liefert so eine natürliche Düngung.

587 41 23-01, ClearCut™-Mulch-Kit Z242

**CHF 65.-**

966 44 47-01, Mulch-Kit 152 cm Z560X

**CHF 350.-**



**BELEUCHTUNGS-KIT**

Verbessern Sie die Sicht bei schlechten Lichtverhältnissen  
mit einem optionalen Scheinwerfer-Satz. Passend für Z242F.

587 49 51-01

**CHF 91.-**



**BELEUCHTUNG-KIT (ROPS)**

Ein am Überrollbügel befestigter Beleuchtungssatz, bestehend  
aus doppelten 35-W-Halogencheinwerfern, die einfach ange-  
klemmt werden. Zum bequemen Bedienen über den Zündschalter  
wird die Halterung an den vormontierten Zubehörstecker  
angeschlossen. Passend für Z560X.

576 80 90-01

**CHF 200.-**





# DIE PERFEKTE WAHL FÜR IHREN RASEN

Alle unsere Mäher sind so konzipiert, dass sie höchste Leistung und Effizienz mit durchdachten, ergonomischen Lösungen vereinen. Benzin- und akkubetriebene Rasenmäher sind mit ausgereiften und einfach zu startenden Motoren sowie mit robusten Mähdecks ausgestattet, um zu jeder Zeit erstklassige Mähergebnisse zu liefern. Unabhängig davon, für welches Husqvarna Modell Sie sich entscheiden, können Sie einen Mäher erwarten, der robust und zuverlässig ist und so für einen gesunden, gepflegten Rasen sorgt.



# SIE WÜNSCHEN. WIR BIETEN.



## SAUBERE ARBEIT

Die Sammelfunktion trägt dazu bei, dass sich kein Unkraut im Rasen verbreitet und verleiht dem Rasen ein gepflegtes Aussehen, weil Laub und Zweige aufgesammelt werden.



## GESUNDE RASENFLÄCHEN

BioClip® – Mulchen kann dazu beitragen, den Rasen auf natürliche Art zu düngen, Nährstoffe freizusetzen, die für das Wachstum und die Gesundheit des Rasens wichtig sind, und somit das Ausbreiten von Unkraut zu verhindern. Die BioClip® Technologie ist für benzin- und akkubetriebene Maschinen erhältlich.



## KOMPAKTES MÄHEN

Heck- oder Seitenauswurf – Diese Mähsysteme bieten eine hohe Kapazität und sind vor allem für höhere, festere Grassorten geeignet, die seltener gemäht werden.



## EINFACHES STARTEN

Husqvarna Benzinmäher lassen sich einfach starten, die meisten Modelle kommen ganz ohne Choke aus. Die Akku-Mäher lassen sich sogar noch einfacher starten – einfach entsperren und den Bügel nach unten drücken!



## STOP AND GO

Die InStart™ Funktion, mit der einige unserer Modelle ausgestattet sind, macht das Starten sogar noch einfacher. Bügel nach unten drücken und der Motor startet. Lassen Sie den Bügel los, und der Motor schaltet sich ab.



## BEQUEME BEDIENUNG

Die intuitiven Bedienelemente, die leicht zugänglichen Hebel und die ergonomisch geformten Grasfangboxen sind Details, die dafür sorgen, dass unsere Rasenmäher einfach und bequem zu bedienen sind.








Höhenverstellbarer Führungsholm für verbesserten Bedienkomfort



Variable Drehzahlsteuerung



Unsere Akku-Mäher sind leise, effiziente Sammelmäher, bei denen nicht die Gefahr besteht, dass versehentlich das Kabel durchtrennt wird. Ideal für kleinere und mittelgroße Flächen.



Erstklassige Auffangleistung und einfach zu bedienende Auffangbox zum bequemen Demontieren, Entleeren und Austauschen

InStart™ – starten Sie den Motor, indem Sie am Bügel ziehen, stoppen Sie ihn, indem Sie den Hebel loslassen



Ausgereifte Motoren von weltführenden Herstellern



Zentrale Schnitthöhenverstellung ermöglicht eine schnelle und einfache Einstellung der Schnitthöhe

Nicht alle gezeigten Merkmale sind für alle Modelle lieferbar.

## ROBUSTES COMPOSIT-MÄHDECK

Das Mähdeck der 200 und 300 Serien wird aus einem Compositmaterial gefertigt, das eigens für Husqvarna entwickelt wurde. Es ist extrem haltbar, leicht, korrosionsbeständig, bekommt keine Risse oder Beulen und bleicht nicht aus. Kurz gesagt: es ist praktisch unzerstörbar.



## DIE VORZÜGE EINES HUSQVARNA AKKUMÄHERS

Husqvarna Akkumäher sind leise, effiziente Auffangmäher, die besonders leicht zu bedienen sind. Ideal für mittelgroße Rasenflächen oder zum Mähen in Bereichen, in die Mähroboter oder Aufsitzmäher nicht hinkommen. Wird mit den gleichen BLi-Akkus wie alle Geräte der Husqvarna Akku-Serie angetrieben.



HOLEN SIE SICH DIE HUSQVARNA CONNECT APP!



**GRÖSSE UND KOMPLEXITÄT IHRES RASENS**

Je grösser der Rasen, desto mehr profitieren Sie von einem Antriebsmäher mit einem breiteren Mähwerk. Ein Mäher mit schmälerem Mähwerk und unterschiedlichen Geschwindigkeiten bringt eine bessere Manövrierbarkeit, wenn es auf Ihrem Rasen viele enge Passagen und Hindernisse gibt, die umfahren werden müssen.

**STARTEN**

Wenn Sie Ihren Mäher einfach starten möchten, ist ein Modell mit einem Elektrostarter oder auch ein Akku-Mäher die nahe liegende Alternative – Knopfdruck genügt. Die InStart™-Funktion, mit der einige unserer Modelle ausgestattet sind, macht das Starten sogar noch einfacher: Bügel nach unten drücken und der Motor startet. Lassen Sie den Griff los, und der Motor stoppt.



**LAGERUNG UND TRANSPORT**

Planen Sie, Ihren Mäher zwischen Ihrem Wohnhaus und Ihrem Wochenendhaus zu transportieren? Dann sollten Sie einen kompakten, leichten Mäher mit klappbarem Griff in Erwägung ziehen.

**SAMMELN ODER MULCHEN**

Wenn Sie einen sauberen Rasen vorziehen und Rasenschnitt auf sammeln möchten, wählen Sie einen Mäher mit Grasfangbox. Ein Mäher mit BioClip® (Mulch-Funktion) sorgt für einen gesünderen Rasen, ohne dass Sie düngen oder die Grasfangbox entleeren müssen, vorausgesetzt, Sie mähen häufig genug.



**ÖL UND KRAFTSTOFF**

Vollsynthetisches Getriebe-/Motoröl, das für Husqvarnas AWD Fahrzeuge empfohlen wird. Extrem stabil bei hohen und niedrigen Temperaturen. Alkylatbenzin, eigens für Husqvarna Viertaktmotoren entwickelt. Bietet effiziente Verbrennung für einen sauberen, gesunden Motor bei gleichzeitig minimalen Schadstoffemissionen.

**LEICHTES MÄHEN MACHT MEHR SPASS**

Sie werden feststellen, dass Ihr Husqvarna Rasenmäher dank der intuitiven Bedienelemente und der ergonomisch geformten Handgriffe mit leicht zugänglichen Hebeln sehr einfach und mühelos zu bedienen ist.



**500-SERIES**

Für gewerbliche Nutzer, die eine robuste, zuverlässige Ausrüstung erwarten. Profi-Getriebe und -Motor liefern hervorragende Leistung, Haltbarkeit und perfekte Ergebnisse. Ausgezeichnete Ergonomie wie die bequemen Bügel erleichtern lange Arbeitseinsätze.



**HUSQVARNA LB 553S e**  
Für schwierige, kommerzielle Einsätze entwickelt. Hervorragende Ergonomie und Ergebnisse – auch bei nassem Wetter. Mit speziellen Leistungsmerkmalen zum einfachen Starten ausgestattet.  
Honda GCVx170, BioClip®, Schnittbreite 53 cm, Schnitthöhe 27–65 mm. Radantrieb, eine Geschwindigkeit.  
967 86 25–01 **CHF 1 320.–**



**HUSQVARNA LC 551VBP**  
Dieser technisch überlegene Sammelmäher mit variabler Geschwindigkeit, seitlicher Stosstange und Messerkupplung ist mit zahlreichen, praktischen Funktionen ausgestattet, die ein produktives Mähen über viele Jahre ermöglichen.  
Kawasaki FJ180KAI, Sammeln/BioClip®/Heckauswurf, Arbeitsbreite 51 cm, Schnitthöhe 26–74 mm. Messerbremse. Radantrieb, variable Geschwindigkeit.  
967 09 96–01 **CHF 1 590.–**



**HUSQVARNA LC 551SP**  
Leistungsstarker, zuverlässiger, kompakter Rasenmäher für professionelle Anwender und Hausbesitzer. Profi-Motor und grosser Kraftstofftank.  
Kawasaki FJ180KAI, Sammeln/BioClip®/Heckauswurf, Arbeitsbreite 51 cm, Schnitthöhe 26–74 mm. Radantrieb, eine Geschwindigkeit.  
967 34 32–01 **CHF 1 370.–**



**HUSQVARNA LB 548S e**  
Robuster, haltbarer Mäher für mittelgrosse Rasenflächen mit hochspezifiziertem Motor, robustem Mähdeck und komfortablem, seitlich verstellbarem Griff.  
Honda GCVx170, BioClip®, Schnittbreite 48 cm, Schnitthöhe 30–60 mm. Radantrieb, eine Geschwindigkeit.  
967 86 32–01 **CHF 1 160.–**



**HUSQVARNA GX 560**  
Alle Vorteile eines Luftkissenmähers mit der Bequemlichkeit eines kraftvollen Benzinmotors. Für den häufigen privaten Gebrauch und gelegentliche gewerbliche Einsätze.  
Honda GCV160, Arbeitswinkel 45°, Schnittbreite 50,5 cm, Schnitthöhe 10–30 mm, Luftkissen.  
964 00 06–01 **CHF 1 110.–**

**400-SERIES**

Für Privatanutzer, die für den häufigen Einsatz die Zuverlässigkeit von Profi-Ausrüstung erwarten. Profi-Getriebe und -Motoren liefern hervorragende Leistung und Ergebnisse. Gute ergonomische Merkmale wie verstellbare Führungsholme.



**HUSQVARNA LC 451V/LC 451S**  
Leistungsstarke, zuverlässige, kompakte Rasenmäher für professionelle Anwender und Hausbesitzer. Hervorragende Ergonomie und robustes Getriebe.  
Briggs & Stratton 750e DOV Serie, Sammeln/BioClip®/Heckauswurf, Arbeitsbreite 51 cm, Schnitthöhe 26–74 mm. Radantrieb, variable Geschwindigkeit/eine Geschwindigkeit.  
LC 451V, 967 09 95–01 **CHF 1 270.–**  
LC 451S, 967 34 31–01 **CHF 1 120.–**

**300-SERIES**

Ein vielseitiges Rasenmähersortiment, das Leistung mit Wendigkeit vereint. Für unterschiedliche Rasengrößen und Benutzerprofile. Gut ausgestattete Mäher mit zahlreichen Leistungsmerkmalen für bessere Ergebnisse und höheren Bedienkomfort. Alle mit der bewährten Husqvarna Qualität und Leistung.



**HUSQVARNA LC 353VI/LC 353V**  
Hochwertiger Rasenmäher mit kraftvollem Motor und variabler Geschwindigkeit. LC353VI mit InStart™.  
Briggs & Stratton 675EXI/650EXI, Sammeln/BioClip®/Heckauswurf, Arbeitsbreite 53 cm, Schnitthöhe 25–75 mm. Mähdeck aus Verbundmaterial, InStart™ (LC 353VI). Radantrieb, variable Geschwindigkeit.  
LC 353VI, 967 06 95–01 **CHF 980.–**  
LC 353V, 967 06 94–01 **CHF 880.–**



HOLEN SIE SICH DIE HUSQVARNA CONNECT APP!



**HUSQVARNA LC 347VI/LC 347V**  
Die perfekten Rasenmäher mit variabler Geschwindigkeit, zusammenklappbarem Holm und einfach zu justierender Schnitthöhe für alle, die erstklassige Leistung erwarten. LC 347VI verfügt über InStart™ zum problemlosen Starten und Anhalten.  
Briggs & Stratton 675EXI/650EXI, Sammeln/BioClip®/Heckauswurf, Arbeitsbreite 47 cm, Schnitthöhe 20–75 mm. Mähdeck aus Verbundmaterial, InStart™ (LC 347VI). Radantrieb, variable Geschwindigkeit.  
LC 347VI, 967 06 92–01 **CHF 780.–**  
LC 347V, 967 06 89–01 **CHF 680.–**



**HUSQVARNA LB 348SI**  
Robuster Antriebsmäher mit Stahlmähdeck, der sich durch seine hervorragende Mulchleistung auszeichnet. Ergonomisch geformter Führungsholm und InStart™ zum problemlosen Starten und Anhalten.  
Briggs & Stratton 675EXI, BioClip®/Seitenauswurf, Mähbreite 48 cm, Schnitthöhe 25–70 mm. InStart™. Radantrieb, eine Geschwindigkeit.  
967 65 65–01 **CHF 700.–**



**HUSQVARNA LC 353iVX**  
Selbstfahrender Akku-Mäher mit variabler Antriebsgeschwindigkeit und geschickt angeordneten Bedienelementen für einen guten Überblick, der für bequemes, gründliches Mähen mit minimalem Wartungsaufwand konzipiert ist. Bluetooth Konnektivität. Doppelte Akku-Fächer für integrierte BLi-Akkus ermöglichen eine längere Betriebszeit.  
Bis zu 35 min\* Laufzeit, je nach Zustand des Rasens, Sammeln/BioClip®/Heckauswurf. Mähbreite 53 cm, Schnitthöhe 20–75 mm, selbstfahrend, variable Geschwindigkeit.  
967 86 20–01 **CHF 790.–**  
*Preis ohne Akku, ohne Ladegerät.*



**HUSQVARNA LC 347iVX**  
Akku-Mäher mit Radantrieb mit variabler Antriebsgeschwindigkeit, der für bequemes, gründliches Mähen mit minimalem Wartungsaufwand konzipiert ist. Bluetooth Konnektivität. Doppelte Akku-Fächer für integrierte BLi-Akkus ermöglichen eine längere Betriebszeit.  
Bis zu 40 Min.\* Laufzeit, je nach Zustand des Rasens, Sammeln/BioClip®/Heckauswurf. Mähbreite 47 cm, Schnitthöhe 20–75 mm, Radantrieb, variable Geschwindigkeit.  
967 86 23–01 **CHF 690.–**  
*Preis ohne Akku, ohne Ladegerät.*





**200-SERIE**

Mit Mähdeckbreiten von 47 bzw. 53 cm ist die 200 Serie die perfekte Wahl für den privaten Gebrauch. Diese Rasenmäher sind dank intuitiver Bedienelemente und gut zugänglicher Hebel leicht und einfach zu bedienen. Der zusammenklappbare Holm erleichtert Transport und Lagerung.



**HUSQVARNA LC 247SP**  
 Mit Auto-Choke zum einfachen Starten bringt dieser Antriebsmäher professionelle Ergebnisse. Robustes, haltbares Komposit-Mähdeck.  
 Briggs & Stratton 575EX, Grasfangbox/BioClip®/ Heckauswurf, Schnittbreite 47 cm, Schnitthöhe 20–75 mm. Selbstfahrend.  
 967 34 54–01

**CHF 600.–**



**HUSQVARNA LC 247**  
 Für Hausbesitzer, die ein professionelles Ergebnis und einfachen Betrieb schätzen. Robustes, haltbares Komposit-Mähdeck und zusammenklappbarer Holm.  
 Briggs & Stratton 450e, Grasfangbox/BioClip®/ Heckauswurf, Schnittbreite 47 cm, Schnitthöhe 20–75 mm. Ohne Radantrieb.  
 967 34 52–01

**CHF 500.–**



**HUSQVARNA LC 247iX**  
 Akku-Mäher für gründliches Mähen mit minimalem Wartungsaufwand. Bluetooth Konnektivität. Doppelte Akku-Fächer für integrierte BLI-Akkus ermöglichen eine längere Betriebszeit.  
 Bis zu 45 Min.\* Laufzeit, je nach Zustand des Rasens, Sammeln/BioClip®/Heckauswurf. Mähbreite 47 cm, Schnitthöhe 20–75 mm, handgeführt.  
 967 86 22–01  
 Preis ohne Akku, ohne Ladegerät.

**CHF 590.–**

\* Bei Gebrauch von zwei BLI200 oder einem BLI300 Akku.



**100-SERIE**

Die Husqvarna 100 Serie umfasst ein breites Sortiment an Rasenmähern. Von akku- und benzinbetriebenen Rasenmähern bis zu Maschinen, bei denen hohe Leistung, geringes Gewicht, Manövrierfähigkeit und vieles mehr im Zentrum stehen. Unabhängig für welches Modell Sie sich entscheiden – Sie erhalten immer Husqvarna Qualität.



**HUSQVARNA LC 141C**  
Praktischer Rasenmäher für den privaten Gebrauch. Mit Kabel – kein Kraftstoff erforderlich. Einfach zu starten. Hervorragende Manövrierfähigkeit dank kompaktem Mähdeck.  
Elektrisch, 1800 W. Sammeln/Heckauswurf, Arbeitsbreite 41 cm, Schnitthöhe 25–75 mm. Ohne Radantrieb.  
967 09 93–03 **CHF 295.–**



**HUSQVARNA LC 141iiv**  
Rasenmäher mit Radantrieb mit variabler Geschwindigkeit für den privaten Gebrauch. Akkubetrieben – kein Ärger mit Kraftstoff oder Starterseil. Hervorragende Manövrierfähigkeit dank kompaktem Mähdeck.  
Bis zu 60 Min.\* Laufzeit, je nach Zustand des Rasens, Sammeln/Heckauswurf. Mähbreite 41 cm, Schnitthöhe 25–75 mm. Radantrieb, variable Geschwindigkeit.  
967 09 92–01 **CHF 590.–**  
*Preis ohne Akku, ohne Ladegerät.*



**HUSQVARNA LC 141i**  
Praktischer Akku-Mäher für den Privatgebrauch. Kraftstoff und Stromkabel sind nicht erforderlich. Einfaches Starten. Dank kompaktem Mähdeck einzigartige Manövrierbarkeit.  
Bis zu 65 Min.\* Laufzeit je nach Zustand der Rasenfläche und Grösse des gewählten Akkus, Grasfangbox/Heckauswurf. Mähbreite 41 cm, Schnitthöhe 25–75 mm. Ohne Radantrieb.  
967 62 84–01 **CHF 490.–**  
*Preis ohne Akku, ohne Ladegerät.*

**NEU**



**HUSQVARNA LB 146i**  
Bequemer Mäher mit doppelten Akkus für Privatgärten mit kleinen bis mittelgrossen Rasenflächen. Einfach zu starten. Ausgezeichnete Bedienelemente ermöglichen einen guten Überblick, optimierte Messer zum Mulchen sowie hervorragende Manövrierfähigkeit dank leichtem Mähdeck aus Kompositmaterial.  
Bis zu 60 min Laufzeit\*, je nach Zustand des Rasens. BioClip®/Mulchen. Mähbreite 46 cm, Schnitthöhe 35–70 mm, ohne Radantrieb.  
967 86 21–01 **CHF 390.–**  
*Preis ohne Akku, ohne Ladegerät.*



**HUSQVARNA LC 140S/LC 140**  
Einfach zu bedienender Mäher für etwas kleinere Gärten. Robustes Stahl-Mähdeck, Komfortgriff und zentrale Schnitthöhenverstellung.  
Briggs & Stratton 450e Series, Grasfangbox/Heckauswurf, Schnittbreite 40 cm, Schnitthöhe 25–75 mm. Radantrieb, eine Geschwindigkeit/ohne Radantrieb.  
LC 140S, 967 63 68–01 **CHF 460.–**  
LC 140, 967 63 67–01 **CHF 395.–**

**HANDRASENMÄHER**

Handrasenmäher sind perfekt für kleinere Rasenflächen und Bereiche geeignet, die weniger oft gemäht werden. Sie produzieren weder Abgase noch Lärm – gute Nachrichten für Ihre Nachbarn. Und sie sind so konstruiert, dass sie auch mit hohem Gras fertig werden.



**HUSQVARNA 540/64/54**  
Husqvarnas Handrasenmäher sind einfach zu bedienen und liefern exzellente Mähergebnisse. Grasfangsack als Zubehör erhältlich.  
Mähbreite 40 cm, Mähhöhe 12–55 (64)/12–38 mm, Stufenlose Schnitthöheneinstellung (64)/4 Schnitthöhenstufen, 9.1/8.7/8.6 kg.  
540, 964 94 40–01 **CHF 220.–**  
64, 964 95 40–03 **CHF 200.–**  
54, 964 91 40–52 **CHF 140.–**

**VERTIKUTIERER**

Unsere kraftvolle und kompakte Vertikutierer sind mit Funktionen wie einem intuitiven Bedienfeld, einer optionalen Sammelfunktion und dem 2-in-1 System (Moosrechen und Vertikutierwelle), für Sie der perfekte Partner für Ihre Bedürfnisse.



**HUSQVARNA S138i**  
Ein zuverlässiger, leichter, akkubetriebener Vertikutierer. 2-in-1 System – Moosrechen und Vertikutierwelle sind im Lieferumfang enthalten. Die kompakte Bauweise und der zusammenklappbare Holm erleichtern den Transport und die Aufbewahrung.  
Bis zu 60 min Laufzeit\*, je nach Zustand des Rasens. Arbeitsbreite 37,5 cm, Arbeitstiefe –10 mm – +5 mm. Gewicht 25,5 kg, ohne Radantrieb.  
967 92 22–01 **CHF 390.–**  
*Preis ohne Akku, ohne Ladegerät.*



**HUSQVARNA S500 PRO**  
Ein robuster Vertikutierer für anspruchsvolle Aufgaben. Frei schwingende Messer und ein kraftvoller, einfach zu startender Motor. Kompaktes Design und Klappgriff.  
Briggs & Stratton 950 Series, Arbeitsbreite 50 cm, Arbeitstiefe 0,5 cm. Gewicht 65 kg.  
967 63 73–01 **CHF 1 250.–**

\* Bei Gebrauch eines einzelnen BLi300 Akkus.







# KRAFTVOLLES REINIGEN. TAGEIN, TAGAUS.



Husqvarnas Wet & Dry Sauger sind leistungsstarke, robuste, haltbare Maschinen, mit denen Sie jede Art von Schmutz entfernen können. Hohe Leistung, intuitive Bedienelemente, Vielseitigkeit (nicht zuletzt dank des breiten Zubehörsortiments), einfache Aufbewahrung und Transport stellen sicher, dass die Geräte die täglichen Reinigungsaufgaben sowie spezielle Einsätze, wie z. B. beim Anschluss an Maschinen, problemlos meistern.



## SIE WÜNSCHEN. WIR BIETEN.



### WASCHBARE PET-FILTERKARTUSCHE

Der Filter wurde für eine besonders lange Lebensdauer entwickelt. Das bedeutet für Sie, dass die Wartungskosten geringer sind. Derselbe Filter wird für Nass- und Trockenapplikationen verwendet und stellt eine hohe Filterleistung sicher.



### SAMMELBEHÄLTER MIT HENKEL

Der Henkel macht das Entleeren des Behälters kinderleicht. Einfach den Deckel entfernen und den Inhalt entsorgen.



### FLEECEFILTERBEUTEL

Der haltbare, praktische Fleecefilterbeutel sorgt für verbesserte Filterleistung und minimiert das Staubaufkommen beim Entleeren. So wird das Reinigen einfacher und gründlicher.



### BLASFUNKTION

Der Schlauch des Saugers kann an den Luftauslass angeschlossen und die Maschine als Blasgerät verwendet werden kann. Dies ist besonders beim Reinigen von engen Bereichen und von Werkzeugen sowie zum Aufhäufen von Laub und anderem Schmutz praktisch.



### ZUBEHÖRAUFBEWAHRUNG

Sämtliches Zubehör wie Schlauch, Netzkabel und Düsen haben ihren eigenen Aufbewahrungsplatz am Staubsauger. So wird weniger Stellfläche benötigt und sichergestellt, dass nichts verloren geht.



### AUSGEZEICHNETE MANÖVRIERFÄHIGKEIT

Dank der grossen, robusten Räder hat der Sauger einen guten Stand. Und die 360-Grad-Lenkrollen bieten eine ausgezeichnete Manövrierfähigkeit in allen Bereichen.







Verlängerungsrohre aus Aluminium. Leicht und robust

Intelligente Verwahrung von Schlauch, Netzkabel und Düse

Den Schlauch an den Luftauslass anschliessen, um die Maschine in ein Blasgerät zu verwandeln

Stabile, 360-Grad-Lenkrollen sorgen für ausgezeichnete Manövrierfähigkeit

Halbautomatische Filterreinigung verlängert die Nutzungsdauer

Stromanschluss mit automatischer Start-/Stoppfunktion zum bequemen Einsatz zusammen mit anderen Maschinen


## ALLES, WAS SIE BENÖTIGEN IST BEREITS ENTHALTEN

Das Zubehör, das im Lieferumfang der 220 Modelle enthalten ist, umfasst einen robusten Schlauch mit Rohrhandgriff, Verlängerungsrohre aus Aluminium, eine 300-mm-Universaldüse für nasse und trockene Böden, eine 115-mm-Universal-Polsterdüse und eine 300-mm-Fugendüse.



## SCHNELLE UND EINFACHE FILTERREINIGUNG

Mithilfe des halbautomatischen Filterreinigungssystems erhalten Sie per Knopfdruck einen effizient arbeitenden, sauberen Filter. Durch Blockieren der Düsenöffnung wird im Behälter ein Unterdruck erzeugt. Durch anschliessendes Betätigen der Taste wird der Luftstrom umgekehrt und die Filterkartusche effektiv von Schmutz und Verunreinigungen befreit.



NEU

**200er-SERIE**

Die 200er-Serie wurde für den täglichen Gebrauch und leichtere Reinigungsarbeiten entwickelt und bietet robusten Bedienkomfort in einem kompakten, leicht zu transportierenden Format. Ideal zum Säubern von Garagen oder für Renovierungsarbeiten Zuhause.

**HUSQVARNA WDC 220**

Nass & Trocken-Sauger mit 20 l Fassungsvermögen, der exzellente Leistung und Haltbarkeit für einfachere Reinigungsarbeiten bietet. Starke, zuverlässige Saugleistung, intuitive Bedienfelder, waschbarer PET-Filter und praktische Verwahrung.

1000 W, 20 l Fassungsvermögen, Schlauchlänge 2,5 m.

967 90 79-01

**CHF 239.-**

**ANBAUGERÄTE****1. VLIESFILTERSACK, 5 STK.**

Im Lieferumfang ist ein Vliesfiltersack enthalten. Vliesfiltersack sind im 5er-Pack als Zubehör erhältlich.

594 96 60-01

**CHF 25.-**

**2. PET-FILTER WASCHBAR**

Im Lieferumfang ist ein waschbarer PET-Filter enthalten. Ersatz-PET-Filter sind als Zubehör erhältlich.

594 96 59-01

**3. AUTO-/BÜRSTENKIT**

Ein Kit bestehend aus drei Aufsätzen zur Erweiterung der Einsatzmöglichkeiten: eine Rundbürste, eine Staubbürste und eine Gummidüse.

594 96 61-01

**CHF 63.-**

**4. BODENDÜSE, 270MM, UMSCHALTBAR**

Die praktische Bodendüse ist dank ihrer zwei Einstellungen perfekt zum Saugen von Fussböden und Teppichen geeignet.

594 96 62-01

**CHF 50.-**

**5. BODENDÜSE, 300MM, UNIVERSAL**

Ersatz für Standard 300-mm-Düse (standardmässig bei WDC 220 enthalten).

594 96 66-01

**CHF 25.-**

**6. EDELSTAHL-TELESKOPSCHAFT**

Das rostfreie Teleskoprohr bietet Ihnen zusätzliche Haltbarkeit und Flexibilität bei schwierigeren Aufgaben.

594 96 71-01

**CHF 63.-**







# LOCKERER BODEN IM HANDUMDREHEN

Die robusten Husqvarna Motorhacken sind so konstruiert, dass sie auch bei intensiver Beanspruchung viele Jahre lang halten. Ihre komfortablen Griffe und die praktisch angeordneten Bedienelemente erleichtern die Arbeit, und die gegenläufig rotierenden Zinken lockern den Boden problemlos und effizient auf.





## SIE WÜNSCHEN. WIR BIETEN.




### ZUVERLÄSSIGE LEISTUNG

Die ausgereiften Motoren bringen bei niedrigen Emissionen unter Belastung eine zuverlässige Leistung.



### EINFACHE WARTUNG

Das robuste, abnehmbare Getriebegehäuse mit Schmiernippeln sorgt für eine zuverlässige Betriebszeit über viele Jahre sowie für einfache Wartung.



### BEQUEMES ARBEITEN

Der ergonomisch geformte Griff mit Soft-Grip und die gut zugänglich angeordneten Bedienelemente machen die Arbeit leicht und bequem.




### TIEFES UMGRABEN ODER OBERFLÄCHLICHES AUFLOCKERN

Die Helicoil-Zinken drehen sich gegen den Uhrzeigersinn und brechen den Boden auch unter schwierigen Bedingungen problemlos auf. Diese Lösung sorgt dafür, dass die Zinken tief in schwere Böden eindringen oder die Oberfläche für die Einsaat vorbereiten können.



### MASCHINEN, DIE HALTEN

Alle Komponenten unserer Motorhacken sind von höchster Qualität und werden gründlich getestet, um eine optimale Haltbarkeit sicherzustellen.



### EXTREM VIELSEITIG

Das breite Sortiment an Zubehör sorgt dafür, dass die meisten Motorhacken für viele unterschiedliche Arbeiten eingesetzt werden können.







Ergonomisch geformter Griff mit komfortablem Soft-grip und leicht zugänglichen Bedienelementen

Ein Vorwärts- und ein Rückwärtsgang für bessere Manövrierbarkeit und Kontrolle

Gegengewicht

Antriebsreifen mit Traktorprofil für optimalen Grip

Gegenläufig rotierende Zinken

- + Grosse Flächen
- + Komfortable Bedienung
- + Hervorragende Leistung

### HECKMONTIERTE MESSER ROBUSTE MOTORFRÄSEN MIT BEEINDRUCKENDER KAPAZITÄT

Für grössere, offenere Flächen bietet Ihnen eine Motorfräse mit heckmontierten Zinken die nötige Kraft, um verdichtete Böden effektiv zu lockern. Und dank des ergonomischen Designs ist die Arbeit weniger anstrengend. Das Gegengewicht erhöht den Druck auf den Rädern und sorgt für eine bessere Balance. Arbeitsbreite 43 cm, Arbeitstiefe bis 15 cm.

- + Kleinere Oberflächen
- + Grosse Vielseitigkeit
- + Einfach zu bedienen

### FRONTMONTIERTE MESSER ANGETRIEBENE, EINFACH ZU MANÖVRIERENDE MOTORHACKEN

Gut zum Vorbereiten kleiner Flächen und Gärten, oder von Gärten mit vielen engen Bereichen. Eine Motorhacke mit frontmontierten Zinken ist genau die richtige Maschine für unterschiedliche Aufgaben im Garten. Und mit dem passenden Zubehör können Sie sie auch zum Aufbrechen, zum Säubern von Kanten, zum Schneiden, zum Anlegen von Furchen und zum Pflügen verwenden. Arbeitsbreiten von 24 bis 90 cm und Arbeitstiefen von 15 bis 30 cm.

Nicht alle gezeigten Merkmale sind für alle Modelle lieferbar.



Sequentielle Dreigangschaltung

Klappbares Transportrad

Faltbarer und verstellbarer Führungsholm

Pflanzenschutz

Helicol-Zinken stellen einen reibungslosen Betrieb unter schwierigen Bedingungen sicher

## HOLEN SIE MEHR AUS IHRER MASCHINE HERAUS

Die grosse Auswahl an Zubehör machen unsere Motorfräsen und Motorhacken vielseitig einsetzbar. Zubehör wie Entmooser, Kartoffelerntepflug, Häufelpflug, Hackstern, Kantenschneider und Lüfterstern helfen Ihnen, Ihren Boden zeitsparend und mühelos vorzubereiten.



#### ENTMOOSER

Verschönern Sie Ihren Rasen mit dem als Zubehör erhältlichen Entmooser. Passt an TF 120 und T300RH.

T300RH, 967 99 16-15  
TF120, 591 06 18-01

CHF 152.-  
CHF 169.-



#### KANTENSCHNEIDER

Setzen Sie Ihre Motorhacke mit dem als Zubehör erhältlichen Kantenschneider zum Trimmen der Kanten ein. So können Kanten schneller und mit weniger Aufwand begradigt werden. Passt an T300RH.

967 99 16-30

CHF 136.-

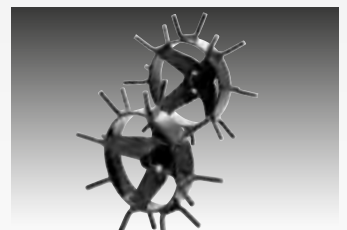


#### HACKSTERN

Dieses speziell konstruierte Werkzeug hilft Ihnen, Ihre Rabatten gründlich von Unkraut zu befreien. Passt an T300RH.

967 99 16-02

CHF 126.-



#### VERTIKUTIERER

Der Vertikutierer sticht Löcher in den Rasen damit Luft, Wasser und Dünger in den Boden eindringen können. Der Rasen bleibt so gut durchlüftet. Passt an T300RH.

967 99 16-25

CHF 213.-

**SCHWIERIGE  
EINSATZBEDINGUNGEN**

Für verdichtete Böden und Rasenflächen entwickelt. Dank ihren angetriebenen Rädern und den gegenläufigen Zinken lockern diese Maschinen den Boden sehr gründlich.



**HUSQVARNA TR 430**  
Kraftvolle Motorhacke mit heckmontierten Messern für Haus- und Grundbesitzer. Ideal für stark verdichtete Böden und ältere Rasenflächen. Gegenläufig rotierende Messer und grosse Räder.  
Kohler Courage, Kette/Manuell, Arbeitsbreite 43 cm und Arbeitstiefe ≈ 16,5 cm.  
960 91 00-32 **CHF 1 970.-**

**KLEINERE GERÄTE ZUR  
BODENPFLEGE**

Geeignet für kleinere Arbeiten wie das Vorbereiten von Blumenbeeten und Rabatten. Die Maschinen werden durch die Messer nach vorne bewegt. Diese Modelle sind perfekt für enge Gärten geeignet und können mit unterschiedlichem Zubehör ausgerüstet werden.



**HUSQVARNA TF 435P**  
Leistungsstarke Motorhacke mit vorderer Zinke und zuverlässigem, leicht zu startendem Motor. Zwei Vorwärts- und ein Rückwärtsgang. Verstellbarer Griff für zusätzliche Flexibilität. TF 435P ist mit pneumatischer Kupplung und Auskupplung ausgestattet.  
Honda GP160, Kette/pneumatische Kupplung, Arbeitsbreite 80 cm, Arbeitstiefe ≈ 30 cm.  
96710 13-01 **CHF 1 330.-**




**HUSQVARNA TF 325**  
Zuverlässige Motorhacke mit allen wichtigen Funktionen. Zuverlässiger Motor und Rückwärtsgang für einfachen Betrieb. Pflanzenschutz und verstellbarer Griff.  
Briggs & Stratton CR750, Kette/manuelles Getriebe, Arbeitsbreite 60 cm, Arbeitstiefe ≈ 30 cm.  
967 10 10-01 **CHF 830.-**



**HUSQVARNA TF 225**  
Einfache Motorhacke, die leicht zu manövrieren ist. Leiser, leicht zu startender Motor. Pflanzenschutz und verstellbarer Griff.  
Rato R180 Motor, Kette/manuelles Getriebe, Arbeitsbreite 60 cm, Arbeitstiefe ≈ 25 cm.  
967 10 09-01 **CHF 720.-**



**HUSQVARNA TF 120**  
Einfache, praktische Motorhacke für den Hausgarten, die leicht zu manövrieren ist. Vertikutierer als Zubehör erhältlich. Zusammenklappbarer Holm und Transportrad.  
Rato R100 Motor, Kette/manuelles Getriebe, Arbeitsbreite 46 cm, Arbeitstiefe ≈ 15 cm.  
967 10 08-01 **CHF 620.-**



**HUSQVARNA T300RH COMPACT PRO**  
Vielseitige Motorhacke für den Einsatz in Privatgärten. Dank ihres geringen Gewichts einfach zu bedienen und zu transportieren. Kraftvolles Schneckengetriebe.  
Honda GX25, Schneckengetriebe/Manuell, Arbeitsbreite 24 cm und Arbeitstiefe ≈ 15 cm.  
967 33 01-01 **CHF 670.-**



**1. KARTOFFELPFLÜCKPFLUG**  
Pflug-Kit mit Gummirädern und Gewichten 579 48 61-01 wird benötigt. Passt an TF 435P.  
579 48 71-01 **CHF 57.-**

**4. GUMMIRÄDER-KIT**  
Mit einem Radsatz kann die Motorhacke umgebaut und als 2-Rad-Traktor eingesetzt werden. Passt an TF 435P.  
579 48 72-01 **CHF 142.-**

**2. HÄUFELPFLUG MIT METALLRÄDERN**  
Zubehör, das das Wachstum der Kartoffeln fördert und sie vor Unkraut und Tageslicht schützt. Passt an TF 435P, TF 325 und TF 225.  
966 54 52-01 **CHF 265.-**

**5. SCHNEERÄUMSCHILD**  
Breites, robustes Schneeräumschild zum Säubern von Wegen, Einfahrten und anderen Flächen. Passt an TF 435P.  
581 82 99-01 **CHF 360.-**

**3. PFLUG-KIT MIT GUMMIRÄDERN UND GEWICHTEN**  
Kompletter Pflug mit Radsatz, mit dem Sie Scharen graben und gleichzeitig das Unkraut unterpflügen können. Passt an TF 435P.  
579 48 61-01 **CHF 549.-**



# HOHE LEISTUNG BEI NIEDRIGEN TEMPERATUREN



Unabhängig davon, wie viel Leistung Sie benötigen, wir haben eine qualitativ hochwertige Schneefräse, die den Job erledigt. In unserer neuen Reihe, zu der die 100er, 200er und 300er Serie gehören, finden Sie die Leistung, die Sie benötigen. Die 100er Serie arbeitet mit einem einstufigen System, mit dem mittlere Mengen Neuschnee entfernt werden können, während die 200er und 300er Serie zweistufige Systeme verwenden, mit denen auch tiefer, fester Schnee entfernt werden kann.



## SIE WÜNSCHEN. WIR BIETEN.



### HERVORRAGENDE MANÖVRIERBARKEIT

Praktische, triggergesteuerte Servolenkung, die es Ihnen bei 180°-Drehungen ermöglicht, jedes Rad einzeln zu bedienen.



### IMMER EFFIZIENT

Hydrostatikgetriebe – über einen Hebel auf dem Bedienfeld gesteuert. Der variable Vorwärts-/Rückwärtsantrieb verbessert die Manövrierbarkeit und sorgt für optimale Leistung.



### TAGESZEITUNABHÄNGIG

Die LED Scheinwerfer machen es möglich, auch früh morgens und spät abends Schnee zu räumen.



### EXTREM VIELSEITIG

Wir haben Schneefräsen für unterschiedliche Einsatzzwecke. Die Maschinen mit dem einstufigen System sind hervorragend zum Säubern von Gehwegen geeignet, während mit zweistufigen Modellen grössere Flächen von Schnee befreit werden können.





## ZWEISTUFENSYSTEM EFFIZIENTES RÄUMEN MIT ERSTKLASSIGEM RESULTAT

Das Zweistufensystem ermöglicht ein effizientes Räumen grosser Schneemengen. Der Schnee wird über eine Förderschnecke in das Gehäuse transportiert und dann durch den Trichter über eine Lüfterschnecke ausgeworfen. Dies ist die optimale Lösung für grössere Flächen und öffentliche Bereiche.

- + Grosse Flächen
- + Komfortable Bedienung
- + Tageszeitunabhängig



## EINSTUFENSYSTEM KOMPAKT UND EINFACH ZU BEDIENEN

Die mehrfach verstärkten Blätter der Förderschnecke nehmen den Schnee mit unmittelbarem Bodenkontakt direkt auf. Eine exzellente Lösung für Einfahrten und Gartenwege.

- + Kleine, enge Bereiche
- + Einfache Bedienung
- + Tageszeitunabhängig



Nicht alle gezeigten Merkmale sind für alle Modelle lieferbar.

## FÜR MAXIMALE BEQUEMLICHKEIT UND REIBUNGSLOSEN BETRIEB ENTWICKELT

Die Handgriffe und Bedienelemente wurden für maximalen Komfort und optimale Bedienerfreundlichkeit konzipiert, die ein reibungsloses, effizientes Räumen ermöglichen.



**FÜR GROSSFLÄCHEN**

Die ST 300er Serie wurde für Grundbesitzer entwickelt, die hohe Leistung sowie eine robuste und haltbare Maschine zum Räumen grosser Flächen bei unterschiedlichen Schneeverhältnissen benötigen – einschliesslich Nassschnee und hartem Altschnee.

**NEU****HUSQVARNA ST 330**

Leistungsstarke Schneefräse für Grundbesitzer mit einer Arbeitsbreite von 76 cm. Für alle Schneeverhältnisse und -tiefen von 15 bis 60 cm.

Husqvarna Motor, Friktionsgetriebe, Arbeitsbreite 76 cm, Servolenkung, höhenverstellbarer Holm, Handgriffheizung.

961 93 01-28

**CHF 3 990.-****NEU****HUSQVARNA ST 327**

Robuste Schneefräse für Grundbesitzer, die mühelos grosse Flächen von Schnee säubert. Für alle Schneeverhältnisse und -tiefen von 15 bis 60 cm.

Husqvarna Motor, Friktionsgetriebe, Arbeitsbreite 69 cm, Servolenkung, höhenverstellbarer Holm, Handgriffheizung.

961 93 01-27

**CHF 3 390.-****NEU****HUSQVARNA ST 324**

Für Grundbesitzer, leistungsstarke Schneefräse mit einer Arbeitsbreite von 61 cm. Zweistufensystem mit Servolenkung und besonders grossen Reifen.

Husqvarna Motor, Friktionsgetriebe, Arbeitsbreite 61 cm, Servolenkung, höhenverstellbarer Holm, Handgriffheizung.

961 93 01-26

**CHF 2 390.-****RUND UMS HAUS**

Die ST 200er Serie wurde für Hausbesitzer entwickelt, die eine hohe Räumleistung in einem zweistufigen System benötigen, um grosse Auffahrten und Gehwege bei unterschiedlichen Schneeverhältnissen zu räumen.

**HUSQVARNA ST 230P**

Ideal für Hausbesitzer zum Räumen von grossen Einfahrten und Wegen bei unterschiedlichen Schneeverhältnissen. Servolenkung und besonders grosse Reifen für einfachen Betrieb.

Husqvarna Motor, Friktionsgetriebe, Arbeitsbreite 76 cm, Servolenkung.

961 91 00-90

**CHF 3 290.-****HUSQVARNA ST 227P**

Ideal für Hausbesitzer zum Räumen von grossen Einfahrten und Wegen bei unterschiedlichen Schneeverhältnissen. Servolenkung und besonders grosse Reifen für einfachen Betrieb.

Husqvarna Motor, Friktionsgetriebe, Arbeitsbreite 68 cm, Servolenkung.

961 91 00-88

**CHF 2 780.-****HUSQVARNA ST 224**

Mit einer schmäleren Arbeitsbreite ist diese Schneefräse ideal für Hausbesitzer, die grosse Einfahrten und Wege bei unterschiedlichen Schneeverhältnissen räumen möchten.

Husqvarna Motor, Friktionsgetriebe, Arbeitsbreite 61 cm.

961 91 00-87

**CHF 1 770.-****FÜR GEHWEGE**

Die ST 100er Serie wurde für Hausbesitzer entwickelt, die eine kompakte, bedienerfreundliche und leistungsstarke Schneefräse zum Räumen von Neuschnee in Garagenauffahrten und auf schmalen Gehwegen benötigen.

**HUSQVARNA ST 151**

Kompakte, leicht zu bedienende Maschine für Hausbesitzer. Für den gelegentlichen Einsatz bei Neuschnee und Schneedecken von 5-20 cm auf Einfahrten und Gehwegen. Schont den Untergrund.

Husqvarna Motor, Bohrantrieb, Arbeitsbreite 53 cm, einstellbarer Deflektor, LED-Leuchten.

961 81 00-14

**CHF 890.-****SERVOLENKUNG FÜR LEICHTERES MANÖVRIEREN**

Die Servolenkung vereinfacht Kehrtwendungen mit grossen Schneefräsen erheblich. Das Arbeiten wird gründlicher, angenehmer und weniger anstrengend. Wenn Sie beim Räumen Ihrer Zufahrt oder Gehwege häufig wenden müssen, sollten Sie sich bei der Wahl einer Schneefräse definitiv für ein Modell mit diesem Leistungsmerkmal entscheiden. Servolenkung gehört bei den Husqvarna Modellen ST 227P und aufwärts zum Standard.






# ERWARTEN SIE MAXIMALEN SCHUTZ, UNABHÄNGIG VOM EINSATZZWECK



**TECHNICAL EXTREME**  
EXTREME EINSATZ




**TECHNICAL**  
VOLLZEITEINSATZ



## MEHRLAGIGER SCHUTZ

Unser ausgereiftes Schnittschutzgewebe besteht jetzt aus weniger Lagen. Dadurch ist es leichter, ohne den Schutzgrad zu beeinträchtigen. Die Materiallagen bestehen aus langen Fasern, die sich in der Kette verfangen.




## ÜBERZEUGENDE SICHERHEIT DURCH REGELMÄSSIGES TESTEN

Schutzkleidung für Forstarbeit muss eine CE-Kennzeichnung aufweisen. Die zusätzliche EuroTest-Kennzeichnung gibt an, dass willkürlich ausgewählte Stücke regelmässig durch ein akkreditiertes Institut erneut geprüft werden.



Gute Schutzausrüstung muss auch unter schwierigen Bedingungen halten und die erforderliche Sicherheit bieten. Daher verwenden wir ausschliesslich hochwertige Materialien. Jede Arbeit stellt andere Anforderungen. Unser Sortiment an Schutzkleidung ist an die unterschiedlichen Arbeitsaufgaben angepasst. Es bietet die neusten Innovationen bei Design und Material und somit das erforderliche Mass an Schutz und Komfort, das Sie benötigen, um Ihren Job machen zu können.



**FUNCTIONAL**  
TEILZEITEINSATZ



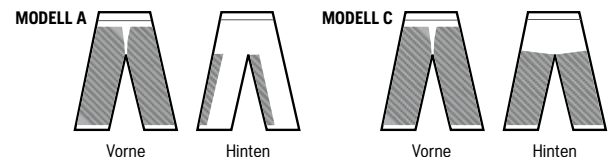
**CLASSIC**  
GELEGENTLICHER EINSATZ



**UNTERSCHIEDLICHE SCHUTZKLASSEN**

Sämtliche persönliche Schutzausrüstung ist entsprechend ihrer Fähigkeit eingeteilt, die Kette bei unterschiedlichen Geschwindigkeiten zu stoppen: Klasse 0 (16 m/s), Klasse 1 (20 m/s), Klasse 2 (24 m/s) und Klasse 3 (28 m/s). Getestet und zugelassen im Einklang mit den europäischen (CE) und den internationalen (ISO) Normen.

**SCHNITTSCHUTZBEREICHE**



Die schraffierten Bereiche zeigen die Platzierung des Schutzmaterials.





**TECHNICAL EXTREME** EXTREME EINSATZBEDINGUNGEN

## SCHUTZKLEIDUNG FÜR MAXIMALE LEISTUNG

Husqvarna Schutzkleidung Technical Extreme ist unser Premiumsortiment. Es wurde für Personen entwickelt, die in extremen Bedingungen leichten Tragekomfort, Atmungsaktivität und Schutz benötigen. Mit vorgeformter Knie- und Ellenbogenpartie, einer schmalen Passform, robustem Stretchgewebe, Schutz und intelligentem, aufgabenorientiertem Design, sorgen die Kleidungsstücke dafür, dass Sie auch an langen Arbeitstagen hundertprozentige Leistung bringen. Jeden Tag aufs Neue.



#### FORSTJACKE TECHNICAL EXTREME

Für lange Arbeitseinsätze unter schwierigsten Bedingungen entwickelt. Leichtes, atmungsaktives Material und vorgeformte Ellenbogen verbessern Ihre Bewegungsfreiheit, während das offene Rückenteil und die Belüftungsöffnungen im Hüftbereich dafür sorgen, dass Sie auch bei harter Arbeit nicht ins Schwitzen geraten. Mit High Viz Material und Reflexbändern ausgestattet.

582 33 10-xx, Grösse S-XXL **CHF 340.-**  
582 34 07-xx, Damengrösse XS-M **CHF 340.-**



**NEU**

#### SCHUTZHOSE ARBOR TECHNICAL EXTREME

Die Hose, die für die Anforderungen beim Klettern und Arbeiten in Baumkronen entwickelt wurde, besticht durch ihre Kombination aus Sicherheit, Bewegungsfreiheit und Funktion. Robust und widerstandsfähig dank Verstärkungen aus leichtem Dyneema®-, Cordura®- und Kevlar®-Material an besonders beanspruchten Stellen. Die Hose vereint die wichtigsten Eigenschaften des Technical Extreme Sortiments mit den aufgabenorientierten Funktionen, die Baumpfleger benötigen, die Kletterausrüstung verwenden. Grösse S-XL.

595 21 77-xx


**CHF 440.-**



#### BUNDHOSE TECHNICAL EXTREME

Für professionelle Vollzeitarbeit im Wald entwickelt. Intelligenter Einsatz von reflektierendem Gewebe, leichtem Stretchmaterial und Cordura® Gewebe stellen Schutz und Haltbarkeit an langen, produktiven Arbeitstagen sicher. Die moderne, schlanke Passform mit verstellbarer Taille, vorgeformter Kniepartie mit verstärktem Schutz und Belüftungsöffnungen sorgt für hervorragenden Tragekomfort und Bewegungsfreiheit. Erfüllt EN 381 Klasse 1 (20 m/s), Grösse XS-XXL.

582 34 08-xx **CHF 397.-**



#### VERLÄNGERTE HOSENBEINE

Für zusätzliche Sicherheit und Bequemlichkeit wurden die Hosenbeine um drei Zentimeter verlängert, um sicherzustellen, dass sie beim Klettern nicht aus dem Stiefel rutschen.



#### GUT ZUGÄNLICHE TASCHEN

Seitentaschen mit Wendereissverschlüssen für einfachen Zugriff beim Tragen eines Gurtes sowie doppelte Oberschenkeltaschen mit Schlaufen.



#### FÜR PERFEKTE PASSFORM ANPASSBAR

Die Kleidung ist für eine perfekte Passform mit Klettverschlüssen am Bündchen und Knöchelband sowie elastischen Zugbändern in der Taille und am Saum der Jacke ausgestattet.



#### GUT BELÜFTET

Das offene Rückenteil und die Öffnungen im Lend Rücken sorgen für gute Belüftung. Durch Reissverschlüsse unter den Armen und an der Beinrückseite können Sie den Grad der Belüftung individuell anpassen.




#### SORGT DAFÜR, DASS IHRE HOSE SITZT

Befestigen Sie den Stiefelhaken an der Innenseite des Umschlags an Ihren Schnürriemen, damit sie sich nicht lösen.




#### GUT ZUGÄNLICHE TASCHEN

Die Jacke ist mit zwei Brusttaschen, einer Ärmeltasche und einer speziellen Erste-Hilfe-Tasche ausgestattet. Die Hosen haben zwei Vorder- und zwei Gesässtaschen, eine Beintasche und eine Zollstocktasche.



#### HOSENTRÄGER WERDEN MITGELIEFERT

Die Hosen werden mit hochwertigen Hosenträgern geliefert, damit sie den ganzen Tag über sicher und bequem sitzen.



#### TASCHEN FÜR IHR HANDY

Die Brusttaschen sind gefüttert, damit Ihr Handy gut geschützt und immer griffbereit ist.



## DIE TECH-KNEE TECHNOLOGIE HERVORRAGENDER SCHUTZ UND BEWEGUNGSFREIHEIT

**ZUSÄTZLICHE SCHUTZLAGEN** Das Tech-Knee bietet dank der zusätzlichen Faserlagen einen hervorragenden Schnittschutz. Dies erhöht die Sicherheit, besonders in Situationen, in denen die Hose eng am Knie anliegt.

**VORGEFORMTES GEWEBE** Die komplette Kniepartie, einschliesslich Schnittschutzgewebe, wurde vorgeformt, um in allen Arbeitspositionen eine perfekte Passform sicherzustellen.

**WASSERABWEISEND** Die Kniepartie ist mit einem wasserfesten Innenfutter und einer äusseren Lage aus wasserabweisendem Gewebe ausgestattet, damit durch Schutzlagen kein Wasser und keine Feuchtigkeit eindringen. Das bedeutet, dass Sie auch bei Nässe bequem länger arbeiten können.





**TECHNICAL** VOLLZEITEINSATZ

## SCHUTZKLEIDUNG FÜR PROFESSIONELLE LEISTUNG

Die Kleidungsstücke der Husqvarna Technical Serie stellen sicher, dass Sie im täglichen Einsatz den ganzen Tag über volle Leistung bringen können. Das funktionale Design wurde in einem modernen Stil umgesetzt, während das robuste, leichte Gewebe, verstärkte Partien, vorgeformte Knie und Ellenbogen hohen Widerstand, Haltbarkeit und Leistung bieten. Sie werden gut aussehen, und noch besser arbeiten.


### TECHNICAL ROBUST

#### BUNDHOSE, TECHNICAL ROBUST

Für lange, anstrengende Arbeitstage im Wald entwickelt. Durchdachtes Design für optimale Haltbarkeit mit robustem Dyneema®-Material an der Vorderseite und Verstärkungen im Schritt aus Aramid-Stretch und Cordura® an den Beinabschlüssen. Zeckenschutz am Beinabschluss und das elastische Material im Rückteil der Hose stellen Bequemlichkeit und Produktivität sicher, damit Sie mehr aus jeder Schicht herausholen. Erfüllt EN 381 Klasse 1 (20 m/s). Grösse S-XXL.

582 33 44-xx

CHF 326.-



#### VERSTÄRKUNG

Mit robustem Dyneema®-Material an der Vorderseite verstärkt sowie mit Verstärkungen im Schritt aus Aramide-Stretch und Cordura® an den Beinabschlüssen.



**HOSE TECHNICAL**

Für regelmässige, gantztägige Einsätze im Wald entwickelt. Das robuste Kleidungsstück ist mit Aramid- und Cordura®-Verstärkungen versehen. Leichtes Stretchmaterial und die schmale Passform sorgen für Tragekomfort und hohe Produktivität, während die vorgeformte Kniepartie und die belüfteten Taschen und Reissverschlüsse sicherstellen, dass jeder Arbeitstag auch wirklich produktiv ist. Erfüllt EN 381 Klasse 1 (20 m/s). Grösse S-XXL.

Bundhose, 582 33 35-xx

Auch mit +7 cm Beinlänge erhältlich (S-XL)

Latzhose, 582 33 36-xx

**CHF 308.-****CHF 326.-****FORSTJACKE TECHNICAL**

Mit funktionalem Design und aus robustem, leichtem Gewebe gefertigt – ideal für die tägliche Arbeit im Wald. Das 4-Wege-Stretchmaterial und die durchdachte Passform stellen bequeme Bewegungsfreiheit und weniger Kraftaufwand sicher. Offenes Rückenteil und Belüftungsöffnungen an der Hüftpartie für Tragekomfort und Leistung. Grösse S-XXL.

582 33 21-xx

**CHF 279.-****FORSTJACKE ARBOR TECHNICAL**

Kombiniert robustes Gewebe mit funktionalem Design und Schnittschutz für normale Forstarbeiten. Dank 2-Wege-Stretchpolyester mit durchdachter Passform und Verstärkungen vom Ellenbogen bis zum Handgelenk bietet die Jacke bequeme Bewegungsfreiheit, hervorragende Haltbarkeit und gute Leistung über den gesamten Arbeitstag. Erfüllt EN381, Klasse 1. Grösse S-XL.

582 33 22-xx

**CHF 350.-****JACKE VENT TECHNICAL**

Für herkömmliche Forstarbeiten in wärmerem Klima entwickelt. Das Design aus 100% Mikropolyester an der Vorderseite, den Schultern und Ärmeln und 100% Polyesterstrick an der Unterseite der Ärmel und am Rücken sorgt für zusätzliche Belüftung, die Sie kühl und trocken hält. Grösse S-XXL.

582 33 43-xx

**CHF 145.-****BUNDHOSE TECHNICAL C**

Für Forstarbeiter entwickelt, die sich den ganzen Tag im Wald aufhalten. Modernes, funktionales Design und ein Allround-Schnittschutz sorgen für Tragekomfort und stellen sicher, dass Sie gut geschützt sind und produktiv bleiben. Leichtes 4-Wege-Stretchmaterial und zahlreiche, durchdachte Merkmale wie eine vorgeformte Kniepartie sorgen für hohen Tragekomfort und stellen sicher, dass Sie aus jedem Arbeitseinsatz das Optimum herauszuholen. Erfüllt EN 381 Klasse 1 (20 m/s). Design C. Grösse S-XXL.

582 34 12-xx

**CHF 360.-****T-SHIRT TECHNICAL HIGH-VIZ / T-SHIRT TECHNICAL**

Leichte, kühle Kleidungsstücke mit durchgehendem Reissverschluss an der Vorderseite und gut zugänglichen Fronttaschen. Schnell trocknendes Material, das Feuchtigkeit vom Körper abtransportiert und Sie warm und trocken hält. Das reflektierende T-Shirt ist im Einklang mit EN ISO20471 geprüft und zugelassen. Klasse 2. Grösse S-XXXL.

Kurzarm, 501 71 59-xx

**CHF 49.-**

Langarm, 501 72 03-xx

**CHF 59.-**

Kurzarm, High-Viz, 501 72 05-xx

**CHF 59.-****BUNDHOSE TECHNICAL HIGH VIZ**


Für Einsätze in Strassennähe, bei denen Sie gut sichtbar sein müssen. 4-Wege-Stretch dort, wo er erforderlich ist, damit Sie sich frei, sicher und bequem bewegen können. Die vorgeformten Knie bieten maximale Beweglichkeit, die reflektierenden Streifen sorgen für gute Sichtbarkeit und erhöhte Sicherheit, während die verstärkten Partien an Knien und Beinen sicherstellen, dass den Hosen auch starke Beanspruchung nichts anhaben kann. Gemäss EN 381 Klasse 1 (20 m/s) und EN ISO 20471 Klasse 2 zugelassen.

595 08 72-xx

**CHF 330.-****FORSTJACKE TECHNICAL HIGH VIZ**

Das robuste, leichte Gewebe und das aufgabenorientierte Design machen diese Jacke zum idealen Kleidungsstück für die tägliche Forstarbeit in Umgebungen, in denen gute Sichtbarkeit erforderlich ist. Die im Einklang mit EN ISO20471 Klasse 3 zugelassene Jacke mit durchdachter Passform ist aus leichtem, dehnbarem Polyester gefertigt – 2-Wege-Stretch auf der Vorderseite und 4-Wege-Stretch auf der Rückseite. Grösse S-XXL.

582 34 11-xx

**CHF 308.-****VORGEFORMTE KNEIPARTIE**

Die Kniepartie ist vorgeformt und so geschnitten, dass sie maximale Bewegungsfreiheit bietet ohne die Sicherheit zu beeinträchtigen.

**GUT BELÜFTET**

Das offene Rückenteil und die Öffnungen im Lendrück sorgen für gute Belüftung. Durch Reissverschlüsse unter den Armen und auf der Beinrückseite können Sie den Grad der Belüftung individuell anpassen.

**FÜR PERFEKTE PASSFORM ANPASSBAR**


Die Jacke ist für eine perfekte Passform mit elastischen Zugbändern in der Taille und am Saum ausgestattet.

**DORT VERSTÄRKT, WO ES ERFORDERLICH IST**

Kniepartie, Ellenbogen, Hosensaum und Bündchen wurden verstärkt, um rauen Einsatzbedingungen zu widerstehen und Ihre Kleidung haltbarer zu machen.

**STRETCH SORGT FÜR BEQUEMLICHKEIT**

Dort, wo es erforderlich ist, wurde Stretchmaterial verarbeitet, damit Sie sich ungehindert, sicher und bequem bewegen können.

**GUT ZUGÄNGLICHE TASCHEN**

Die Jacke ist mit zwei Brusttaschen und einer speziellen Erste-Hilfe-Tasche ausgestattet. Die Hosen haben zwei Vorder- und zwei Gesäss-taschen, eine Beintasche und eine doppelte Zollstocktasche.





**FUNCTIONAL** TEILZEITEINSATZ

## FUNKTIONELLE SCHUTZKLEIDUNG – FÜR LEISTUNG ENTWICKELT

Dem Husqvarna Schutzkleidungssortiment Functional können Sie vertrauen, wenn Arbeiten im Wald anstehen. Robuste, widerstandsfähige Materialien, effektive Belüftung und intelligente Funktionen helfen Ihnen, jede Aufgabe zu meistern. Die Kleidungsstücke geben Ihnen uneingeschränkte Bewegungsfreiheit, damit Sie sich voll und ganz auf Ihre Arbeit konzentrieren können.



#### FORSTJACKE, FUNCTIONAL

Hoher Tragekomfort für leichtere Forstarbeiten. Aus qualitativ hochwertigem 100% Mikropolyester mit Cordura®-Verstärkungen an den Bündchen gefertigt. Zahlreiche Verstellmöglichkeiten sorgen für einen perfekten Sitz. Belüftungsreissverschlüsse und Reflexbänder für hohen Tragekomfort und Sicherheit. Grösse S-XXL.

582 33 14-xx

**CHF 144.-**



#### HOSE, FUNCTIONAL

Aus hochwertigem, robustem Material mit Cordura®-Verstärkungen gefertigt. Für hohen Tragekomfort bei leichter Forstarbeit entwickelt. Qualitativ hochwertige Verstellmöglichkeiten ermöglichen eine gute Passform, während Belüftungsreissverschlüsse, Metertasche, Reflexbänder und verstärkte Knie- und Knöchelpartie für Sicherheit, Produktivität und Bequemlichkeit sorgen. Erfüllt EN 381 Klasse 1 (20 m/s). Grösse 46-62.

Bundhose, 582 33 17-xx

**CHF 193.-**

Latzhose, 582 33 20-xx

**CHF 215.-**



#### BUNDHOSE, FUNCTIONAL KLASSE 2

Bietet zusätzlichen Schnitenschutz und hohen Tragekomfort bei leichten Forstarbeiten. Aus qualitativ hochwertigen Materialien gefertigt, mit Cordura®-Verstärkungen. Qualitativ hochwertige Verstellmöglichkeiten ermöglichen eine gute Passform, während Belüftungsreissverschlüsse, Metertasche, Reflexbänder und verstärkte Knie-, Unterschenkel- und Knöchelpartien für Sicherheit, Produktivität und Bequemlichkeit sorgen. Erfüllt EN 381 Klasse 2 (24 m/s). Grösse S-XXL.


582 33 19-xx

**CHF 265.-**



#### HALTBARKEIT DURCH ZUSÄTZLICHE VERSTÄRKUNG

Der untere Bereich des Schutzpolsters an der Hoseninnenseite wurde verstärkt, um den Schnitenschutz verschleissfester zu machen und hohe Haltbarkeit sicherzustellen.




#### GUT BELÜFTET

Das offene Rückenteil sorgt für gute Belüftung. Durch Reissverschlüsse unter den Armen und auf der Beinrückseite können Sie den Grad der Belüftung individuell anpassen.



#### FÜR PERFEKTE PASSFORM ANPASSBAR

Die elastischen Zugbänder mit Schnurschloss in der Taille ermöglichen es Ihnen, die Jacke für eine optimale Passform enger oder weiter zu machen.

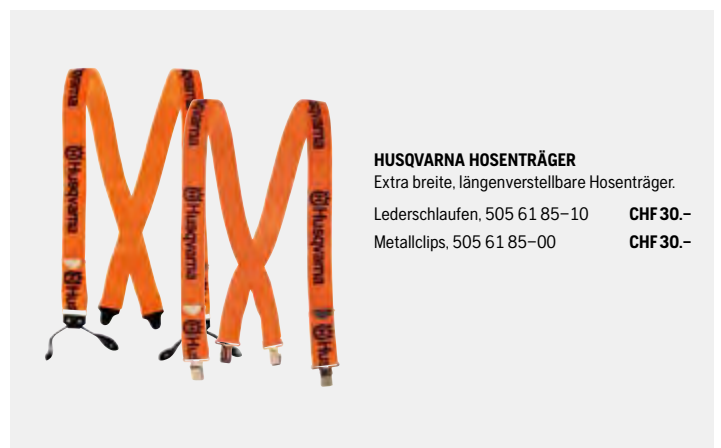


#### FÜR DEN RAUEN EINSATZ VERSTÄRKT

Die Ellenbogen, Bündchen und die Vorderseite der Hose sind aus Cordura gefertigt, und die Hosenbeine wurden im unteren Bereich verstärkt, um rauen Einsatzbedingungen zu widerstehen.

## HALTEN SIE IHRE AUSTRÜSTUNG IN SCHUSS

Reinigen und kontrollieren Sie Ihre Kleidung regelmässig auf Beschädigungen, damit die Schutzfunktionen erhalten bleiben. Dies gilt für alle Kleidungsstücke, einschliesslich Handschuhe und Helm. Tauschen Sie beschädigte Teile aus. Lesen Sie vor der Benutzung unserer Produkte immer die Etiketten/das Benutzerhandbuch.



#### HUSQVARNA HOSENTRÄGER

Extra breite, längenverstellbare Hosenträger.

Lederschlaufen, 505 61 85-10

**CHF 30.-**

Metallclips, 505 61 85-00

**CHF 30.-**





**CLASSIC** GELEGENLICHER EINSATZ

## PERFORMANCE SCHUTZKLEIDUNG VON HUSQVARNA

Das Husqvarna Classic Kleidungs Sortiment ist perfekt für gelegentliche Einsätze im Freien geeignet. Für Sie als Anwender entwickelt, bietet es die Qualität und Zuverlässigkeit, die Sie von Husqvarna erwarten. Hochwertige Materialien und intelligentes Design, zuverlässiger, bewährter Schutz und hoher Tragekomfort geben Ihnen die Sicherheit, die Sie beim Durchführen Ihrer Arbeitseinsätze benötigen.

**FORSTJACKET CLASSIC**

Modernes Design für gelegentliches Arbeiten im Freien wie das Schneiden von Brennholz. Aus hochwertigem Polyester/Baumwoll-Twill mit orangefarbenen Hi-Viz-Blenden und reflektierenden Logos sowie zwei Vordertaschen und einer Brusttasche. Sorgt für bequemes Arbeiten und gute Sichtbarkeit. Grösse S–XXL.

582 33 51-xx

CHF 71.–

**FORSTJACKET CLASSIC HIGH VIZ**

Bequemer Schnitt für den gelegentlichen Einsatz im Wald oder in Strassennähe. Aus hochwertigem Polyester/Baumwoll-Twill mit einer Brusttasche. Die Sichtbarkeit wurde im Einklang mit EN ISO 20471 Klasse 3 getestet (der höchste Standard), wodurch die Jacke für Arbeiten in Strassennähe und im Wald geeignet ist. Grösse S–XXXL.

582 33 70-xx

CHF 138.–

**HOSE CLASSIC**

Zuverlässiger Schutz für gelegentliches Arbeiten mit der Motorsäge, beim Schneiden von Brennholz oder bei anderen Arbeiten im Freien. Aus robustem Polyester/Baumwoll-Twill gefertigt. Das Schnittschutzpolster ist an der unteren Innenseite verstärkt, um vor Verschleiss durch Stiefel zu schützen. Erfüllt EN 381 Klasse 1 (20 m/s). Grösse 44–64.

Bundhose, 582 33 58-xx

CHF 113.–

Latzhose, 582 33 64-xx

CHF 133.–

**BEINLINGE CLASSIC**

Diese Beinlinge, die sich einfach an- und ausziehen lassen, bieten gelegentlichen Anwendern von Motorsägen den zuverlässigen Schutz und die Bequemlichkeit, die man von Husqvarna erwartet. Aus robustem Polyester/Baumwoll-Twill mit durchgehendem Reissverschluss an der Rückseite. Das Sägeschutzpolster ist im unteren Innenbereich verstärkt, um Verschleiss durch Stiefel zu widerstehen. Erfüllt EN 381 Klasse 1 (20 m/s). Einheitsgrösse.

582 33 66–01

CHF 142.–

**SCHÜTZT DEN SCHUTZ**


Das Schnittschutzpolster ist komplett bedeckt, damit Sägestaub nicht die Funktion der Faserlagen beeinträchtigt.

**KÜHL BLEIBEN**

Auf der Vorderseite hat die Jacke einen durchgehenden Reissverschluss und hinten ein offenes Rückenteil. Reissverschlüsse unter den Armen und auf der Hosenrückseite lassen Sie den Grad der Belüftung individuell anpassen.

**HÖHERE HALTBARKEIT DURCH ZUSÄTZLICHE VERSTÄRKUNG**

Der untere Bereich des Schutzpolsters an der Hoseninnenseite wurde verstärkt, um den Schnittschutz verschleissfester zu machen und hohe Haltbarkeit sicherzustellen.

**REISSVERSCHLUSSTASCHEN**

Damit Sie Ihre Sachen jederzeit griffbereit haben, ist die Jacke an der Vorderseite mit zwei Reissverschlusstaschen sowie einer Brusttasche ausgestattet.

**WELCHE SCHUTZAUSRÜSTUNG BENÖTIGE ICH BEIM ARBEITEN MIT EINER MOTORSÄGE?**

Arbeiten Sie niemals mit einer Motorsäge, ohne Schnittschutzhosen, einen Helm mit Visier und Gehörschutz, Schnittschutzhandschuhe und -schuhe zu tragen. Zusätzlich zu den oben genannten Mindestanforderungen empfiehlt Husqvarna zudem das Tragen einer Forstarbeiterjacke mit guter Sichtbarkeit. Geben Sie immer bekannt, wo Sie arbeiten sowie das voraussichtliche Ende Ihres Arbeitseinsatzes. Und nicht vergessen: Nehmen Sie immer ein Erste-Hilfe-Kit sowie ein Kommunikationsmittel wie eine Trillerpfeife oder ein Handy mit, falls Sie um Hilfe rufen müssen.





### BELÜFTUNG

Belüftungsreissverschlüsse unter den Armen zur besseren Regulierung der Körpertemperatur.



### SCHUTZMATERIAL

Material an der Vorderseite der Beine ist wasserabweisend und gepolstert, um Schutz vor Gegenständen wie z. B. fliegendem Schotter oder Kies zu bieten.



### VERSTÄRKTE SCHULTERPARTIE

Die Schultern sind für höhere Haltbarkeit besonders verstärkt und können zur weiteren Entlastung mit zusätzlicher Polsterung versehen werden.

## SPEZIELL ZUM FREISCHNEIDEN UND FÜR GARTENARBEIT ENTWICKELT

Das Tragen eines Gurtes mit einem Freischneider oder Trimmer während langer Arbeitszeiten, stellt besondere Anforderungen an die Bequemlichkeit und Funktionalität der Kleidung. Praktische Details befinden sich an der richtigen Stelle, wie z. B. Polsterung und Reissverschlüsse, komfortables Futter, Belüftungsreissverschlüsse und robuster Schutz gegen herumfliegenden Schotter.



#### FREISCHNEIDER-JACKE TECHNICAL

Speziell geeignet für lange Arbeitszeiten mit einem Gurt. Platz für zusätzliche Polsterung zur Entlastung der Schultern. Die Taschen sind bequem zu erreichen, wenn ein Gurt getragen wird. Verstärkungen an beanspruchten Stellen erhöhen die Haltbarkeit und Lebensdauer. Belüftungsreissverschlüsse unter den Armen und belüftete Schulterpartie an der Rückseite sorgen für angenehme Temperatur. Ergonomisch vorgeformte Ärmel. Grössen S – XXL.

580 68 82-xx

CHF 159.-



#### FREISCHNEIDER-HOSE TECHNICAL

Speziell geeignet für lange Arbeitszeiten mit einem Freischneider oder Trimmer. Platz für zusätzliche Polsterung zur Entlastung der Hüfte. Wasserabweisendes Material vorn und seitlich an den Beinen mit zusätzlicher Polsterung gegen Schotter. Oberflächenbehandeltes Gewebe schützt besser vor nassem Gras. Verstärkungen an beanspruchten Stellen erhöhen die Haltbarkeit und Lebensdauer. Belüftungsreissverschlüsse an der Beinrückseite sorgen für eine angenehme Temperatur. Ergonomisch vorgeformte Knie. Grössen 46 – 60.

580 68 81-xx

CHF 159.-



### FUNKTIONALES DESIGN

Die Regenbekleidung wurde im Hinblick auf absolute Flexibilität entworfen. Eine verlängerte Rückenpartie gewährleistet, dass Sie trocken bleiben, egal welche Arbeit Sie verrichten.



## IM NASSEN TROCKEN BLEIBEN

Bequeme Modelle, die aus leichtem, nicht-absorbierendem, wind- und wasserabweisendem Material gefertigt werden – dies sind die grundlegenden Eigenschaften unserer bewährten Kleidung, die Sie bei Einsätzen in nassen, kalten Umgebungen und bei Frost warm und trocken hält. Unsere Kollektion an qualitativ hochwertiger Regenkleidung ist auf unterschiedliche Wetterverhältnisse zugeschnitten und bietet ein breites Sortiment an Ausführungen, die an genau an die jeweilige Arbeitssituation angepasst sind.

### WASSERABWEISEND

Softshell Kleidung aus elastischem Material gewährleistet trockene und flexible Arbeitstage.



#### REGENJACKE

Regenjacke aus PU/PVC-Material mit genähten und geschweissten Nähten. Einsatz im Brust-, Rücken- und Ärmelbereich, kräftiges Netzgewebe unter der Schulterpartie für gute Belüftung. Die Jacke hat einen Cordkragen mit Klettverschluss, extra lange Ärmel und eine verlängerte Rückenpartie mit Regenablauf. Die Brusttasche und der lange Reissverschluss vorn sind durch eine Druckknopfleiste gut geschützt. Grössen S–XL.

523 07 92-xx

CHF 115.–



#### REGENHOSE

Regenhose aus PU/PVC-Material mit genähten und geschweissten Nähten. Der Reissverschluss an den Beinenden erleichtert es, die Hose über die Stiefel zu ziehen. Dieses Modell verfügt über ein 10 cm langes Netzgewebeteil im oberen Bereich, das für gute Belüftung sorgt. Gummizug und Schnürrand in der Taille. Grössen S–XL.

523 08 05-xx

CHF 77.–



#### RÜCKENSCHUTZ MIT ÄRMELN

Rückenschutz mit extra langem Rückenteil, genähten und geschweissten Nähten, verstellbarem Druckknopfverschluss vorn und extra langen Ärmeln mit Druckknöpfen und einer verlängerten Rückenpartie mit Regenablauf. Einheitsgrösse.

505 63 16–10

CHF 81.–

#### UNTERWÄSCHE

Hergestellt aus 100 % Polyester, sowohl gesponnenes als auch strukturiertes Polyester. Die Qualität dieser Unterwäsche sorgt dafür, dass die Feuchtigkeit von der Haut weg zur nächsten Schicht der Kleidung transportiert wird, damit Sie bequemer arbeiten können. Grössen S–XL.

Underhemd, 544 96 41-xx CHF 40.–

Unterhose, 544 96 42-xx CHF 40.–



#### BEINLINGE

Beinlinge zur Befestigung an einem Gürtel oder Werkzeuggürtel. Dreifache Druckknopfregulierung der Länge. Aus PU/PVC. Einheitsgrösse.

505 63 26–10

CHF 83.–







## SICHERHEITSSCHUHE FÜR MAXIMALE BEQUEMLICHKEIT UND STABILITÄT

Um den Anforderungen unterschiedlicher Arbeiten im Freien gerecht zu werden, bieten wir ein umfassendes Sortiment an Sicherheitsschuhen mit modernem Design und hochwertigen Materialien an. Die Erfahrungen von professionellen Anwendern aus der Forstwirtschaft und der Park- und Grünflächenpflege bilden die Grundlage für die Forschung und Entwicklung, die hinter unserem ausgereiften Stiefelsortiment stehen.



### GRIFFIGE LAUFSOHLE

Stabile Laufsohle mit verbesserter Rutschfestigkeit bei nassem und vereistem Untergrund.



### FÜR DIE ARBEIT KONZIPIERT

Weiches Fersenteil und Innenfutter für mehr Komfort an langen Arbeitstagen.

## TECHNICAL



### ARBEITSSCHUHE TECHNICAL

Hochwertiger wasserdichter Arbeitsschuh aus Leder und Nylongewebe. Für lange Arbeitstage im Park, Garten oder für die Freizeit. Die Sympatex® Membrane macht die Stiefel 100% wasserdicht. Die Front ist mit einem zusätzlichen Gummischutz versehen. Ein Riemen an der Zunge und dem Schaft erleichtert das An- und Ausziehen der Schuhe. Grössen 36–47.

575 35 47-xx

CHF 171.–



### SCHUTZSTIEFEL TECHNICAL 24 M/S

Vielseitig tragbarer Schutzstiefel mit Schnitenschutz. Gefertigt aus dem hochwertigen Material Sympatex mit 100% wasserabweisender und atmungsaktiver Wirkung. Eine extra stabile Polsterung um den Knöchel sorgt für zusätzlichen Schutz und Komfort. Dieser Stiefel eignet sich für lange Arbeitseinsätze. Erfüllt EN 17249:2013 Klasse 2 (24 m/s). Grössen 37–48.

578 78 56-xx

CHF 340.–

## FUNCTIONAL



### SCHUTZSTIEFEL FUNCTIONAL 28

In Handarbeit gefertigter Stiefel mit 28 m/s Schnitenschutz. Extra verstärktes Obermaterial mit Stahlkappe und rundum verstärkte Sohle, die mit Spikes versehen werden kann. Tiefe hintere Schnürung, Grip am Stiefel und eine besser geformte Ferse erleichtern das An- und Ausziehen. Erfüllt EN 17249:2013 Klasse 3 (28 m/s). Grössen 37–50.

573 95 59-xx

CHF 174.–



### SCHUTZSTIEFEL FUNCTIONAL 24

In Handarbeit gefertigter Stiefel mit Schnitenschutz. Die Oberseite ist an der Stahlkappe und dem Sohlenabschluss verstärkt. Ausgestattet mit Knöchelschutz, bequemem Fussbett, rutschfester Sohle sowie Fersenabsatz für einfaches An- und Ausziehen der Stiefel. Erfüllt EN 17249:2013 Klasse 2 (24 m/s). Grössen 37–47.

573 95 58-xx

CHF 155.–

## CLASSIC



### SCHUTZSTIEFEL CLASSIC 20

Robuste, leichte und bequeme Lederstiefel mit Mikrofaserverstärkungen und Futter aus Polyester. Schnitenschutz 20 m/s. Schutzkappe für längere Haltbarkeit. Verstärkter Sohlen- und Fersenbereich sorgen für Verschleissfestigkeit und grössere Stabilität für Knöchel und Gelenk. Die losen Einlegesohlen sind waschbar. Erfüllt EN 17249:2013 Klasse 3 (20 m/s). Grössen 39–47.

586 44 71-xx

CHF 255.–



### LEDERBALSAM

Hält das Leder weich und bequem und verleiht ihm eine wasser- und schmutzabweisende Oberfläche. Enthält Wollfett, Bienenwachs, Vaseline und Nerzöl. 200 ml.

590 65 22–01

CHF 12.–

**SOCKEN CLIMAYARN**

Bequeme Socken aus Climayarn-Material, das bei kaltem Wetter wärmt und bei warmen Temperaturen kühlt. Grösse 37–48.

589 91 23-xx

**CHF 37.–****SOCKEN**

Absorbiert die Feuchtigkeit und leitet sie ab. 42% Acryl, 8% Lycra, 30% Polyamid und 20% Wolle. Grössen 37–48.

505 61 60-xx

**CHF 17.–****SPIKES**

Inkl. Befestigungswerkzeug. Passend für Schutzstiefel Functional 24 und 28. Set à 50 Stk.

587 25 81-01

**CHF 28.–****SCHUH-BÄNDEL**

Für Technical 24 M/S, Classic 20

579 30 10-01

**CHF 10.–**

## HANDSCHUHE, DIE GENAU AN IHRE ANFORDERUNGEN ANGEPAST SIND

Wir bieten ausgereifte Profi-Handschuhe, die perfekt an die unterschiedlichen Aufgaben angepasst sind. Landschaftspfleger, Forstarbeiter oder Arborist? Sie wissen selbst am besten, was Sie für Ihre Arbeit benötigen. In unserem Handschuhsortiment ist für jeden das Richtige dabei.

### TECHNICAL

**HANDSCHUH TECHNICAL MIT SCHNITTSCHUTZ 20 M/S**

Kurze, enge Passform für eine bessere Beweglichkeit. Handinnenfläche aus Ziegenleder mit Interlock-Jersey und grauem Schaumstoff. Handrücken aus beschichtetem Elasthan. Erfüllt EN 381-7 Klasse 1 (20 m/s) und EN 388. Grössen 8, 9, 10.

579 38 10-xx

**CHF 47.–****HANDSCHUH TECHNICAL LIGHT**

Passformgenauer Handschuh aus gebürstetem Ziegen-Wildleder. Handrücken aus beschichtetem Elasthan, mit reflektierender Bordüre und Klettverschluss am Handgelenk. Erfüllt EN 388. Grössen 8, 9, 10.

579 38 06-xx

**CHF 29.–**

### FUNCTIONAL

**HANDSCHUH FUNCTIONAL MIT SCHNITTSCHUTZ**

Komfortabler Handschuh mit doppellagiger Handinnenfläche aus Ziegenleder und einem Handrücken aus schaumstoffbeschichtetem Elasthan und Neopren im Knöchelbereich. Erfüllt EN 381-7 Klasse 0 (16 m/s) und EN 388. Grössen 7, 8, 9, 10, 12.

579 38 02-xx

**CHF 36.–****HANDSCHUH FUNCTIONAL**

Komfortabler Handschuh für langen Tragekomfort. Mit doppellagiger Handinnenfläche aus Ziegenleder und einem Handrücken aus schaumstoffbeschichtetem Elasthan und Neopren im Knöchelbereich. Erfüllt EN 388. Grössen 7, 8, 9, 10, 12.

579 38 01-xx

**CHF 27.–****BEQUEMES DESIGN**

Die Handschuhe werden über einen praktischen Klettverschluss für einen sicheren, perfekten Sitz geschlossen, und die Komfortnähte passen sich perfekt der Form Ihrer Hand an.

**HOCHWERTIGES MATERIAL**

Ziegenleder bietet einen ausgezeichneten Schutz gegen Feuchtigkeit, da es natürliches Fett enthält und daher hervorragend für schwierige Arbeitseinsätze geeignet ist.

### CLASSIC

**HANDSCHUH CLASSIC**

Langlebiger Handschuh in Einheitsgrösse. Handinnenfläche aus Ziegenleder und Handrücken aus Elasthan. Baumwollstulpe mit Gummizug für perfekten Abschluss. Erfüllt EN 388. Einheitsgrösse.

579 37 99-10

**CHF 17.–****HANDSCHUH CLASSIC LIGHT**

Schmal geschnittener Handschuh mit Handfläche aus Ziegenleder und Jersey auf der Rückseite. Erfüllt EN 388. Grössen 6, 7, 8, 9, 10.

579 38 00-xx

**CHF 15.–**





## IHR KOPF, IHRE AUGEN UND OHREN HABEN PROFESSIONELLEN SCHUTZ VERDIENT

Die Schutzausrüstung für Ihre wertvollsten Körperteile wurde auf Grundlage umfangreicher Forschung und technologischer Produktentwicklung bei Husqvarna entwickelt. Dank unserer langjährigen, engen Zusammenarbeit mit professionellen Anwendern zeichnet sich unsere Ausrüstung durch eine hervorragende Ergonomie aus, die Ihren Kopf, Ihre Augen und Ihre Ohren schützt. Und sollten Sie Lust auf Musik haben, so bekommen Sie jetzt unseren Gehörschutz mit integrierter Streaming-Funktionalität.

### TECHNICAL



#### KÜHL UND KOMFORTABEL

Das innovative Belüftungssystem gewährleistet auch bei warmem Wetter und schwerer Arbeit einen kühlen Kopf.



#### EINHÄNDIG VERSTELLBAR

Dank Einhand-Spannvorrichtung ist die Grösse einfach verstellbar.



#### SCHUTZHELM TECHNICAL

Ein robuster, leichter Helm mit durchdachtem Design – ausgestattet mit intelligenten Funktionen, die das Gewicht reduzieren, ein besseres Anpassen des Helms ermöglichen und auch bei langen Einsätzen für eine angenehme Kopftemperatur sorgen. Ausserdem bietet der Helm ein hervorragendes Blickfeld und eine Montagevorrichtung für eine Stirnlampe.

Signalfarbe orange, 585 05 84-01

CHF 141.–

### FUNCTIONAL



#### SCHUTZHELM FUNCTIONAL

Dieser Helm ist für Forstarbeiter entwickelt worden, die bei ihrer täglichen Arbeit auf Sicherheit und optimale Ergonomie grössten Wert legen. Er verfügt über das Visier UltraVision, dessen Lichtabsorption nur 20% beträgt und so die Sicht verbessert, sowie einen 6-Punkt-Gurt für mehr Komfort und weniger Belastung. Gehörschutz mit optimalem ergonomischem Design erleichtert längeres Tragen.

Signalfarbe orange, 576 41 24-01

CHF 93.–



#### SCHUTZHELM ARBORIST TECHNICAL

Leichter, atmungsaktiver Helm für professionelle Baumpfleger. Das Riemenystem mit zwei Rädchen sorgt dafür, dass der Helm gut zentriert auf dem Kopf sitzt – für eine perfekte, ausgewogene Passform.

Signalfarbe orange, 578 09 23-01

CHF 159.–

### CLASSIC



#### SCHUTZHELM CLASSIC

Komplett ausgestatteter Schutzhelm für leichtere Baumpflege- und Gartenarbeiten. Mit traditioneller 6-Punkt-Aufhängung aus Kunststoff und Einhand-Spannvorrichtung. Die Tiefe des Kunststoffbands lässt sich für eine optimale Passform ebenfalls in drei Stufen einstellen. Der Gehörschutz wurde nach ergonomischen Gesichtspunkten optimiert. Ein Metall-Netzvisier gewährleistet guten Schutz und gute Sicht.

Signalfarbe Orange, 580 75 43-01

CHF 65.–

NEU



**VISIER TECHNICAL**

Visier aus geätztem Edelstahlnetz mit geringer Lichtreduktion und verbessertem Design für erhöhten Rundumschutz.

586 40 96-01

CHF 32.-



**VISIER ULTRAVISION**

Die Lichtabsorption über die gesamte Fläche beträgt nur 20%. Weniger empfindlich gegen Regen, der auf das Netz trifft und auch weniger empfindlich gegen dauerhafte Verformung.

574 61 35-01

CHF 27.-



**VISIER METALL**

Passt für alle unsere Helme und Gehörschütze mit Kopfbügel.

505 66 53-21

CHF 17.-



**VISIER NYLON**

Passt für alle unsere Helme und Gehörschütze mit Kopfbügel.

505 66 53-19

CHF 19.-



**VISIER PLEXIGLAS**

Passt für alle unsere Helme und Gehörschütze mit Kopfbügel.

505 66 53-43

CHF 19.-



**VISIER BESCHLAGFREI**

Kratzfestes Visier aus Polycarbonat. Passt für alle unsere Helme und Gehörschütze mit Kopfbügel.

505 66 53-63

CHF 37.-



**GEHÖRSCHUTZ X-COM R**

Der Husqvarna X-COM R mit Bluetooth gibt Ihnen die Möglichkeit, direkt über Ihren Gehörschutz Telefonanrufe entgegenzunehmen, über Funkverbindung zu kommunizieren oder Musik zu hören. Grosse Sprechtaaste zum einfachen Bedienen und integrierte UKW-Radio-Antenne. Das abgebildete, verstellbare Mikrofon ist separat als Zubehör erhältlich.

Kopfbügel, 595 08 40-01

CHF 340.-

Befestigung am Helm, 595 08 42-01

CHF 340.-



**GEHÖRSCHUTZ MIT RADIO**

Ein neuer Gehörschutz mit UKW-Radio, verbesserter Klangqualität und einem neu gestalteten Kopfbügel, der für weniger Druck an Kopf und Ohren sorgt. Die Gehörmuscheln sind entsprechend der Kopfform individuell für das linke und rechte Ohr konzipiert. Mit Audio-Eingang 3,5 mm (AUX) für MP3 oder Funkgerät.

Kopfbügel, 578 27 49-03

CHF 137.-

Befestigung am Helm, 578 27 49-04

CHF 146.-



**GEHÖRSCHUTZ MIT KOPFBÜGEL**

Die besondere Form erlaubt etwa 20% Andruckregulierung gegenüber dem Kopf. Kopfbügel mit weicher, luftiger Polsterung. Beim Entwickeln des Gehörschutzes wurde auf eine optimale Ergonomie geachtet.

505 66 53-04

CHF 37.-



**GEHÖRSCHUTZ, Befestigung am Helm**

Für optimale Ergonomie und lange Nutzungsdauer entwickelt. Mit einzigartigem Polyurethaneinsatz, der maximalen Platz für das Ohr bietet. Optimale Wahl im Hinblick auf Bequemlichkeit und individuelle Vorlieben.

H200 zu Schutzhelm Functional und Arborist, 505 66 53-25

CHF 34.-



**GEHÖRSCHUTZ**

Gehörschutz mit 20% Andruckregulierung. Eine Stoffabdeckung zwischen Visier und Kopfbügel verhindert, dass Gras und Regen von oben eindringen. Für optimalen Schutz immer mit Schutzbrille tragen. Mit Sonnenschutz erweiterbar.

Mit Plexiglasvisier, 505 66 53-48

CHF 71.-

Mit Netzvisier, 505 66 53-58

CHF 71.-



**GEHÖRSCHUTZ, GARDENER**

Für leichte Trimmarbeiten. Mit extra breitem Bügel für sicheren, bequemen Sitz und für eine bessere Druckverteilung. Komplett mit Visierhalter und Plexiglasvisier. Gehäuse aus schlagfestem ABS-Kunststoff.

Mit Plexiglasvisier, 505 66 53-60

CHF 38.-



**SCHUTZBRILLE GOGGLES**

Schutzbrille für Brillenträger. Kratzfest und beschlagfrei. Weiche Innenseite für mehr Komfort und Schutz vor Stößen, Staub, Partikeln und chemischen Flüssigkeitsspritzern.

544 96 39-01

CHF 31.-



**SCHUTZBRILLEN X**

Schutzbrille mit kratzfestem Klarsichtglas oder grau-/gelbgetönten Gläsern mit UV-Schutz. Das Gestell ist in der Länge und im Winkel verstellbar. EN 166, ANSI Z87+.

Clear X, 544 96 37-01

CHF 21.-

Sun X, 544 96 37-03

CHF 22.-

Yellow X, 544 96 37-02

CHF 25.-



**SCHUTZBRILLEN**

Schutzbrille mit kratzfestem Klarsichtglas oder graugetönten Gläsern mit UV-Schutz. EN 166, ANSI Z87+.

Clear, 544 96 38-01

CHF 15.-


Sun, 544 96 38-02

CHF 17.-



# WECHSEL DIE KLEIDUNG. BLEIB DIR TREU.

Zeigen Sie Ihre Leidenschaft für das, was Sie tun – auch in Ihrer Freizeit. Dann ist die Husqvarna Xplorer Serie genau das Richtige für Sie. Diese Kollektion an Freizeitkleidung und Accessoires zeichnet sich durch hohen Tragekomfort aus und gibt Ihnen die Möglichkeit, sich auch in Ihrer Freizeit mit Ihrer Arbeit zu identifizieren.









**HUSQVARNA XPLOER**

# QUALITÄTSKLEIDUNG FÜR QUALITÄTSZEIT

Machen Sie es sich in Ihrer Freizeit bequem – und geniessen Sie das, was Ihnen diese wertvolle Zeit zu bieten hat. Mit der Husqvarna Xplorer Freizeitkollektion sind Sie perfekt auf fantastische Erlebnisse in der Natur vorbereitet, ohne Kompromisse bei Bequemlichkeit, Passform oder Stil zu machen. Kleidung und Ausrüstung werden aus hochwertigen Materialien gefertigt und sind für eine unbeschwerte Zeit draussen in der Natur konzipiert.



## MICROFLEECE-JACKE

Die Microfleece-Jacke ist das ganze Jahr über ein perfekter, wärmender Begleiter. Kann an kalten Frühlingsabenden oder Herbsttagen als wärmende Zwischenschicht oder als bequeme Aussenjacke getragen werden. Für eine optimale Passform ist die Jacke in Damen- und Herrengrößen erhältlich.

Damenmodell Stahlgrau,  
XS-L, 593 25 22-xx

**CHF 120.-**

Herrenmodell, Granitgrau  
S-XXL, 593 25 23-xx

**CHF 120.-**

## T-SHIRT FOREST CAMO

Das Kurzarm-Shirt in unserem grauen Forest Camouflage Print ist in Unisex-Größen erhältlich. Das T-Shirt ist ideal als wärmende Schicht unter einem Pullover oder kann bei wärmeren Temperaturen allein getragen werden. Grösse XS-XXL.

593 25 24-xx

**CHF 25.-**



## TROLLEY 90 L

Trolley mit einem Fassungsvermögen von 90 Litern, perfekt um alles zu transportieren, was Sie brauchen. Der U-förmige Reissverschluss auf der Oberseite macht es einfach, strukturiert zu packen, und die harte, stabile Bodenplatte und die Seitenteile sorgen dafür, dass die Tasche von alleine aufrecht stehen kann. Für zusätzliche Bequemlichkeit sind Packbeutel enthalten sowie ein Adressfach zum einfachen Markieren des Gepäckstücks.

593 25 81-01

**CHF 150.-**

**BEANIE PIONEER SAW**

Das schwarze Beanie hat auf der Vorderseite den Print unserer Pioneer-Säge. In Schweden hergestellt.

593 25 37-01

**CHF 20.-**

**SCHLAUCHSCHAL**

Der Schlauchschal wurde eigens entworfen, um Sie warm zu halten und zu verhindern, dass der Wind Sie bei leichteren Arbeiten im Wald oder an einem windigen, kalten Herbsttag auskühlt. Der Schlauchschal ist in Orange in unserem Bark Camouflage Print mit Husqvarna Logo erhältlich.

593 25 76-01

**CHF 6.-**

**SOFTSHELL-JACKE**

Eine atmungsaktive und wasserabweisende Softshell-Jacke aus flexiblem 4-Wege-Stretch, die Ihnen optimalen Tragekomfort bietet. Mit versiegelten Nähten und intelligenten Leistungsmerkmalen wie gepolsterter Handytasche, verdeckter Belüftung unter den Armen zum Anpassen des Luftstroms sowie Klettverschlüssen an den Ärmelbündchen ausgestattet.

Damenmodell, bordeaux, XS-L, 593 25 04-xx

**CHF 240.-**

Herrenmodell, waldgrün, S-XXL, 593 25 05-xx

**CHF 240.-**

**DUFFELBAG, 70L**

Eine vielseitig einsetzbare, robuste Duffelbag aus verschleissfestem Material mit intelligenten Leistungsmerkmalen. Das Aussenmaterial – Persenning – hält den Inhalt der Tasche trocken und ist einfach zu reinigen. Die Innentasche aus Mesh-Gewebe erleichtert es, Ordnung zu halten, und für zusätzliche Bequemlichkeit sind zwei Packbeutel enthalten.

593 25 83-01

**CHF 110.-**



**MICROFLEECE-WESTE**

Wärmt und hält Ihre Arme frei. Die Microfleeceweste ist ideal für unterschiedliche Aktivitäten im Freien wie das Sägen von Brennholz oder die Gartenarbeit. Das Fleecematerial ist bequem und weich, und für eine optimale Passform ist die Weste in Damen- und Herrengrößen erhältlich.

Damenmodell Stahlgrau, XS-L, 593 25 43-xx

**CHF 83.-**

Herrenmodell, Granitgrau, S-XXL, 593 25 44-xx

**CHF 83.-**



**KAPPE**

Ob die Sonne scheint oder nicht, die Husqvarna Kappe ist seit jeher beliebt. Diese Kollektion bietet Kappen in drei unterschiedlichen Stilen: eine Vintage-Kappe in Orange mit verstellbarem Klettverschluss und einem Print unserer Pioneer-Säge, eine granitgraue Segeltuch-Kappe mit verstellbarem Lederband und eine dunkelgrüne Vintage-Kappe mit verstellbarem Lederband mit unserem grünen Camouflage-Print und einem Schirm in leuchtendem Orange. Alle Kappen können Sie einfach am Hinterkopf verstellen und so perfekt an Ihren Kopfumfang anpassen.

Pioneer saw, orange, 593 25 39-01

**CHF 25.-**

Granite Leather patch, granitgrau, 593 25 40-01

**CHF 30.-**

Bark camo, waldgrün, 594 72 97-01

**CHF 25.-**



**T-SHIRT BARK CAMO**

Das Langarm-Shirt ist das perfekte Kleidungsstück für wechselhaftes Wetter, wenn mehrere Schichten angesagt sind. Das dunkelgrüne T-Shirt mit unserer Husqvarna Krone auf Bark Camo Print ist in Unisex-Größen erhältlich. Perfekt für den Alltag geeignet. Grösse XS-XXL.

593 25 31-xx

**CHF 36.-**



**RUCKSACK 30 L**

Ein bequemer, hochwertiger Allwetter-Rucksack aus robustem TPU/Ribstop-Material, das den Inhalt trocken hält und dafür sorgt, dass der Rucksack einfach zu reinigen ist. Grosse Fächer für Laptop, Wasserflasche und Thermoskanne sowie ein Rollverschluss, der auf zwei Arten geschlossen werden kann, damit kein Wasser eindringt.

593 25 82-01

**CHF 83.-**





# FÜHREN SIE DIE TÄGLICHEN CHECKS SELBST DURCH, UND ÜBERLASSEN SIE DEN REST UNSEREN EXPERTEN

Ihr Husqvarna Händler kann Ihnen Ratschläge zu Ihrer Ausrüstung und den Serviceleistungen geben, die Ihren Anforderungen entsprechen. Ausserdem kann er Sie mit Husqvarna Originalteilen, Schmiermitteln und Zubehör sowie mit den entsprechenden Wartungs- und Reparaturleistungen versorgen, damit Ihre Husqvarna Maschinen optimal auf den nächsten Einsatz vorbereitet sind. Unsere engagierten Händler bieten professionelle Dienstleistungen für Ihre Maschinen, um optimale Leistung und Zuverlässigkeit sicherzustellen. Das Husqvarna Händlernetzwerk besteht weltweit aus 25 000 Niederlassungen, 600 davon in der Schweiz. Das heisst, wir sind immer in Ihrer Nähe. **Gehen Sie auf die interaktive Händlersuche unter [www.husqvarna.ch](http://www.husqvarna.ch)**

## HALTEN SIE IHRE MASCHINEN MIT HUSQVARNA ERSATZTEILEN IM ORIGINALZUSTAND

Wenn wir neue Produkte entwickeln, stehen zunächst immer Sie als Nutzer im Mittelpunkt, damit Ihre Arbeit leichter und effizienter wird. Deshalb wird auch jedes einzelne Teil einer Husqvarna Maschine gründlich getestet, um sicherzustellen, dass es optimal auf die anderen Komponenten abgestimmt ist. Dies liefert die Zuverlässigkeit und die Eigenschaften, die Sie von einer Husqvarna erwarten dürfen, während fachgerechter Service und die Verwendung der richtigen Teile dafür sorgen, dass Ihre Ausrüstung über lange Zeit sicher, zuverlässig und wirtschaftlich arbeitet. Husqvarna Originalersatzteile stellen sicher, dass Sie das Optimum aus Ihrer Maschine herausholen können.



## NUTZEN SIE DIE SERVICEANGEBOTE AUSSERHALB DER SAISON

Wir empfehlen, dass Sie Ihren Husqvarna Händler in der kalten Jahreszeit Ihre Maschinen warten lassen, wenn Ihr Garten ruht und Sie Ihre Ausrüstung für eine Weile entbehren können. Achten Sie auf Serviceangebote und Abholservice vor Ort, die von Ihrem Husqvarna Händler in der Nachsaison angeboten werden. Vergessen Sie nicht, Ihren Händler zu bitten, Ihre Produkte registrieren zu lassen, damit Sie Sonderangebote und Informationen erhalten.

## MINIMIEREN SIE IHRE STILLSTANDZEITEN MIT VORBEUGENDEN WARTUNGEN UND REPARATUREN

In allen unseren Niederlassungen werden sämtliche Serviceleistungen von autorisierten Technikern ausgeführt. Sie sind allesamt Spezialisten, die für Ihre Maschinen geschult wurden. Viele Werkstätten haben Festpreise für unterschiedliche Serviceleistungen. Für jede Maschine gibt es einen detaillierten Serviceplan, der in unterschiedliche Zeitintervalle unterteilt ist. Indem Sie Ihre Maschinen regelmässig und in den empfohlenen Intervallen warten lassen, stellen Sie sicher, dass sie optimal funktionieren. Ausserdem reduzieren Sie das Risiko von nicht geplanten Stillstandzeiten. Und, mindestens genauso wichtig, die Maschinen halten länger.



## HOLEN SIE SICH MEHR LEISTUNG MIT HUSQVARNA ORIGINALZUBEHÖR

Lassen Sie sich nicht mit schlechter Ausrüstung von der Arbeit abhalten. Dank Husqvarna Originalzubehör können Sie zügig weiterarbeiten – und fantastische Ergebnisse vorweisen. Durch die Entscheidung für Husqvarna Originalzubehör und -schmiermittel aus unserem umfassenden Produktsortiment wird Ihnen eine gleichbleibend hohe Qualität über die gesamte Lebensdauer aller Maschinen garantiert.



## PRODUKTÜBERSICHT – AKKU-SERIE

AKKU-KETTENSÄGEN	535i XP®	T535i XP®	330i	120i
<b>EMPFEHLUNGSDIAGRAMM</b>				
Vollzeit	●●●	●●●	●●○	○○○
Teilzeit	●●○	●●○	●●●	○○○
Gelegentlicher Einsatz	○○○	○○○	●●○	●●●
<b>TECHNISCHE DATEN</b>				
Akkutyp	Li-ion	Li-ion	Li-ion	Li-ion
Spannung, V	36	36	36	36
Motortyp	BLDC (bürstenlos)	BLDC (bürstenlos)	BLDC (bürstenlos)	BLDC (bürstenlos)
Kettengeschwindigkeit bei max. Leistung, m/s	20	20	15	11,5
Schalldruckpegel am Ohr der Bedienperson, dB(A)	93	93	93	88
Garantierter Schalleistungspegel (LWA), dB(A)	106	106	106	101
Äquivalenter Vibrationswert (ahv, eq) vorderer / hinterer Handgriff, m/s <sup>2</sup> *	2,5 / 2,8	2,0 / 2,4	2,2 / 2,4	3,5
Kettenteilung, Zoll	3/8	3/8	3/8 / 1/4	3/8
Empfohlene Schwertlänge min. – max., cm / Zoll	25–35 / 10–14	25–35 / 10–14	25–35 / 10–14	30 / 12
Gewicht (ohne Akku und Schneidausrüstung), kg	2,6	2,4	2,7	2,9
<b>MERKMALE</b>				
Gürtelöse	–	●	–	–
Aufklappbarer Tankdeckel	●	●	●	●
Trägheitsausgelöste Kettenbremse	●	●	●	●
Intuitives Tastenfeld	●	●	●	–
Li-ion Leistung	●	●	●	●
Verlustsichere Schwertbefestigungsmuttern	●	●	–	–
savE™	●	●	●	●
Werkzeuglose Kettenspannung	–	–	●	●

● = Erhältlich – = Nicht erhältlich \*Äquivalenter Schalldruckpegel gemessen nach EN 60745-2:13. Die präsentierten Daten für äquivalente Vibrationswerte enthalten typische, statistische Schwankungen (Normabweichung) 1 m/s<sup>2</sup>. Die festgestellten Vibrationswerte wurden mit einer Maschine ermittelt, die mit einer empfohlenen Schwertlänge und Kette ausgestattet war. Wird die Maschine mit einer Schiene anderer Länge ausgerüstet, kann der Vibrationswert bis max ± 15 m/s<sup>2</sup> abweichen.

### Ein Minimum an Wartung für maximale Leistung.

Husqvarnas Akku-Produkte benötigen praktisch keine mechanische Wartung, allerdings sollte die Schneidausrüstung immer scharf sein und Elektronik und Software sollten regelmäßig überprüft werden, um einen reibungslosen Betrieb zu garantieren. Lassen Sie Ihre Akku-Maschinen von autorisierten Husqvarna Technikern warten, die nur Husqvarna Originalersatzteile oder andere, empfohlene Komponenten verwenden. Hierdurch werden die Leistung und die Lebensdauer des Produkts unterstützt. Falls Sie Fragen haben, ziehen Sie Ihre Bedienungsanleitung zu Rate oder nehmen Sie mit einem Husqvarna Händler Kontakt auf.

AKKU-TRENNSCHLEIFER	K 535i
<b>EMPFEHLUNGSDIAGRAMM</b>	
Vollzeit	○○○
Teilzeit	○○○
Gelegentlicher Einsatz	●●●
<b>TECHNISCHE DATEN</b>	
Akkutyp	Li-ion
Spannung, V	36
Motortyp	BLDC (bürstenlos)
Trennscheibe, mm	230
Schnitttiefe, mm	76
Schalldruckpegel am Ohr der Bedienperson, dB(A)	98,5
Garantierter Schalleistungspegel (LWA), dB(A)	109,5
Äquivalenter Vibrationswert (ahv, eq) vorderer / hinterer Handgriff, m/s <sup>2</sup> *	2.1 / 2.5
Gewicht (ohne Akku und Schneid-ausrüstung), kg	3,5
<b>MERKMALE</b>	
Li-Ion-Technologie	●
savE™	●
Elektrischer Retarder	●
Sicherheits-Loop-Griff	●


● = Erhältlich -- = Nicht erhältlich  
 \*Abhängig vom Rasenzustand

AKKU-HOCHENTASTER	530iPX	530iPT5	530iP4	115iPT4
<b>EMPFEHLUNGSDIAGRAMM</b>				
Vollzeit	●●●	●●●	●●●	○○○
Teilzeit	●●○	●●○	●●○	○○○
Gelegentlicher Einsatz	○○○	○○○	○○○	●●●
<b>TECHNISCHE DATEN</b>				
Akkutyp	Li-ion	Li-ion	Li-ion	Li-ion
Spannung, V	36	36	36	36
Motortyp	BLDC (bürstenlos)	BLDC (bürstenlos)	BLDC (bürstenlos)	PMDC (2-Bürsten)
Kettengeschwindigkeit bei max. Leistung, m/s	20	20	20	10
Schalldruckpegel am Ohr der Bedienperson, dB(A)	96	83	88	N/A
Garantierter Schalleistungspegel (LWA), dB(A)	101	98	98	93
Äquivalenter Vibrationswert (ahv, eq) vorderer / hinterer Handgriff, m/s <sup>2</sup> *	1.2 / 2.6	1.0 / 1.2	1.0 / 0.9	2.3 / 2.2
Kettenteilung, Zoll	3/8	3/8 / 1/4	3/8 / 1/4	3/8
Empfohlene Schwertlänge min. – max., cm / Zoll	25–30 / 10–12	25–30 / 10–12	25–30 / 10–12	25 / 10
Länge, erweitert, mit Schneid-ausrüstung, cm	180	400	250	285
Gewicht (ohne Akku und Schneid-ausrüstung), kg	3,1	5,0	3,4	3,5
<b>MERKMALE</b>				
Aufklappbarer Tankdeckel	●	●	●	–
Tragegurtöse	●	●	●	●
Intuitives Tastenfeld	●	●	●	●
Li-ion Leistung	●	●	●	●
Hinterer Stossschutz	●	●	●	–
Verlustsichere Schwertbefestigungsmuttern	●	●	●	–
savE™	●	●	●	●
Teleskopschaft	–	●	–	●
<b>TRAGEGURT</b>				
Einfachgurt	–	●	●	●
Verstellbarer Tragegurt für rückengetragenen Akku	●	–	–	–

● = Erhältlich -- = Nicht erhältlich \*Äquivalenter Vibrationswert gemessen nach EN 60745-2-13. Die präsentierten Daten für äquivalente Vibrationswerte enthalten typische, statistische Schwankungen (Normabweichung) 1 m/s<sup>2</sup>. Die festgestellten Vibrationswerte wurden mit einer Maschine ermittelt, die mit einer empfohlenen Schwertlänge und Kette ausgestattet war. Wird die Maschine mit einer Schiene anderer Länge ausgerüstet, kann der Vibrationswert bis max ± 1,5 m/s<sup>2</sup> abweichen.



## PRODUKTÜBERSICHT – AKKU-SERIE

AKKU-RASENTRIMMER	520iRX	520iLX	315iC	115iL
<b>EMPFEHLUNGSDIAGRAMM</b>				
Vollzeit	●●●	●●●	○○○	○○○
Teilzeit	●●○	●●○	●○○	○○○
Gelegentlicher Einsatz	○○○	○○○	●●●	●●●
<b>TECHNISCHE DATEN</b>				
Akkutyp	Li-ion	Li-ion	Li-ion	Li-ion
Spannung, V	36	36	36	36
Motortyp	BLDC (bürstenlos)	BLDC (bürstenlos)	PMDC (4-Bürsten)	BLDC (bürstenlos)
Schaftdurchmesser, mm	24	24	24	–
Schnittradius, cm	40	40	33	33
Schalldruckpegel am Ohr der Bedienperson, dB(A)	76	76	80	77,7
Garantierter Schalleistungspegel (LWA), dB(A)	96	96	93	91
Äquivalenter Vibrationswert (ahv, eq) linker / rechter Handgriff, m/s <sup>2</sup> *	1,2 / 0,7	–	–	–
Äquivalenter Vibrationswert (ahv, eq) vorderer / hinterer Handgriff, m/s <sup>2</sup> *	–	1,2 / 0,7	1,9 / 1,6	4,2 / 1,9
Gewicht (ohne Akku), kg	3,8	3,0	2,85	3,4
<b>MERKMALE</b>				
Hoher Griffholm	●	–	–	–
Intuitives Tastenfeld	●	●	●	●
Li-ion Leistung	●	●	●	●
save™	●	●	●	●
Tap-n-go Trimmerkopf	●	●	●	●
Gegenläufige Rotation	●	●	–	–
<b>TRAGEGURT</b>				
Balance 35B	●	–	–	–
<b>SCHNEIDAUSRÜSTUNG</b>				
	●/●/–	●/(●)/–	●/–/–	●/–/–

● = Erhältlich (●) = Zubehör – = Nicht erhältlich \*Äquivalenter Schalldruckpegel gemessen nach EN 60745-2-13. Die präsentierten Daten für äquivalente Vibrationswerte enthalten typische, statistische Schwankungen (Normabweichung) 1 m/s<sup>2</sup>.

### Ein Minimum an Wartung für maximale Leistung.

Husqvarnas Akku-Produkte benötigen praktisch keine mechanische Wartung, allerdings sollte die Schneidausrüstung immer scharf sein und Elektronik und Software sollten regelmäßig überprüft werden, um einen reibungslosen Betrieb zu garantieren. Lassen Sie Ihre Akku-Maschinen von autorisierten Husqvarna Technikern warten, die nur Husqvarna Originalersatzteile oder andere, empfohlene Komponenten verwenden. Hierdurch werden die Leistung und die Lebensdauer des Produkts unterstützt. Falls Sie Fragen haben, ziehen Sie Ihre Bedienungsanleitung zu Rate oder nehmen Sie mit einem Husqvarna Händler Kontakt auf.

AKKU-HECKENSCHEREN	520iHE3	520iHD70	520iHD60	115iHD45
<b>EMPFEHLUNGSDIAGRAMM</b>				
Vollzeit	●●●	●●●	●●●	○○○
Teilzeit	●●○	●●○	●●○	○○○
Gelegentlicher Einsatz	○○○	○○○	○○○	●●●
<b>TECHNISCHE DATEN</b>				
Akkutyp	Li-ion	Li-ion	Li-ion	Li-ion
Spannung, V	36	36	36	36
Motortyp	BLDC (bürstenlos)	PMDC (4-Bürsten)	PMDC (4-Bürsten)	BLDC (bürstenlos)
Garantierter Schalleistungspegel (LWA), dB(A)	84	94	94	90
Äquivalenter Vibrationswert (ahv, eq) vorderer / hinterer Handgriff, m/s <sup>2</sup> *	3,5/2,5	2,3/3,5	1,6/2,5	1,3/1,9
Länge Messerbalken, cm	55	70	60	45
Länge, ausgefahren, inkl. Schneidausrüstung, cm	226	127	117	102
Messerabstand, mm	32	32	32	25
Messergeschwindigkeit Schitte/min (bei deaktivierter savE™ Funktion)	4000	4000	4000	3000
Gewicht (ohne Akku), kg	4,15	3,9	3,8	3,2
<b>MERKMALE</b>				
Verstellbarer hinterer Handgriff	—	●	●	—
Intuitives Tastenfeld	●	●	●	●
Li-ion Leistung	●	●	●	●
savE™	●	●	●	●

● = Erhältlich    ○ = Nicht erhältlich    \*Äquivalenter Schalldruckpegel gemessen nach EN 60745-2:13. Die präsentierten Daten für äquivalente Vibrationswerte enthalten typische, statistische Schwankungen (Normabweichung) 1 m/s<sup>2</sup>.



## PRODUKTÜBERSICHT – AKKU-SERIE

AKKU-BLASGERÄTE	550iBTX	530iBX	525iB	320iB Mark II
<b>EMPFEHLUNGSDIAGRAMM</b>				
Vollzeit	●●●	●●●	●●●	●●○
Teilzeit	●○○	●●○	●●○	●●●
Gelegentlicher Einsatz	○○○	○○○	○○○	●●○
<b>TECHNISCHE DATEN</b>				
Akkutyp	Li-ion	Li-ion	Li-ion	Li-ion
Spannung, V	36	36	36	36
Motortyp	BLDC (bürstenlos)	BLDC (bürstenlos)	BLDC (bürstenlos)	BLDC (bürstenlos)
Schalldruckpegel am Ohr der Bedienperson, dB(A)	76,6	77,6	82	81
Garantierter Schalleistungspegel (LWA), dB(A)	N/A	91	98	96
Äquivalenter Vibrationswert (ahv, eq) Handgriff, m/s <sup>2</sup> *	N/A	0,4	0,5	0,7
Luftdurchsatz, m <sup>3</sup> /min	15,6	14,1	13,3	13
Blasgeschwindigkeit, m/s	67	56,2	56	54
Gewicht (ohne Akku), kg	6,3	2,9	2,4	2,4
<b>MERKMALE</b>				
Rückentragener Akku	●	●	●	●
Gürtelhaken	—	●	●	(●)
Boost-Funktion	●	●	●	●
Tempomat	●	●	●	●
Rohrverlängerung, flach	(●)	(●)	(●)	(●)
Akku-Rucksack/Akku-Gürtel FLEXI erforderlich	●/—	●/●	—	—
Intuitives Tastenfeld	●	●	●	●
Li-ion Leistung	●	●	●	●

● = Erhältlich (●) = Zubehör — = Nicht erhältlich \*Äquivalenter Schalldruckpegel gemessen nach EN 60745-2-13. Die präsentierten Daten für äquivalente Vibrationswerte enthalten typische, statistische Schwankungen (Normabweichung) 1 m/s<sup>2</sup>.

### Ein Minimum an Wartung für maximale Leistung.

Husqvarnas Akku-Produkte benötigen praktisch keine mechanische Wartung, allerdings sollte die Schneidausrüstung immer scharf sein und Elektronik und Software sollten regelmäßig überprüft werden, um einen reibungslosen Betrieb zu garantieren. Lassen Sie Ihre Akku-Maschinen von autorisierten Husqvarna Technikern warten, die nur Husqvarna Originalersatzteile oder andere, empfohlene Komponenten verwenden. Hierdurch werden die Leistung und die Lebensdauer des Produkts unterstützt. Falls Sie Fragen haben, ziehen Sie Ihre Bedienungsanleitung zu Rate oder nehmen Sie mit einem Husqvarna Händler Kontakt auf.

AKKURASENMÄHER UND ELEKTORASENMÄHER MIT KABEL	LC 353iVX	LC 347iVX	LC 247iX	LC 141iV	LC 141i	LC 141C	LB 146i
<b>EMPFEHLUNGSDIAGRAMM</b>							
Vollzeit	○○○	○○○	○○○	○○○	○○○	○○○	○○○
Teilzeit	●●●	●●○	●○○	○○○	○○○	○○○	○○○
Gelegentlicher Einsatz	●●●	●●●	●●●	●●●	●●●	●●●	●●●
<b>TECHNISCHE DATEN</b>							
Leistungsquelle	Akku	Akku	Akku	Akku	Akku	Elektro mit Kabel	Akku
Akku-Typ	Li-ion	Li-ion	Li-ion	Li-ion	Li-ion	—	Li-ion
Batteriespannung, V	36	36	36	36	36	—	36
Leistung, W	900	750 (nominal)	750 (nominal)	—	—	1800	900
Antriebssystem	Radantrieb, variable Geschwindigkeit	Radantrieb, variable Geschwindigkeit	Ohne Radantrieb	Radantrieb, variable Geschwindigkeit	Ohne Radantrieb	Ohne Radantrieb	Ohne Radantrieb
Antriebsräder	Hinten	Hinten	—	Hinten	—	—	—
Felgen, Material	Kunststoff	Kunststoff	Kunststoff	Kunststoff	Kunststoff	Kunststoff	Kunststoff
Radgrösse vorn / hinten, mm	190/230	170/210	170/210	170/203	170/203,2	170/203,2	170/170
Geschwindigkeit km/h	3,0 – 4,5	3,0 – 4,5	—	3,0 – 4,5	—	—	—
Material, Mähdeck	Komposit	Komposit	Komposit	Stahl	Stahl	Stahl	Komposit
Mähmethoden	Grasfangbox / BioClip® / Heckauswurf	Grasfangbox / BioClip® / Heckauswurf	Grasfangbox / BioClip® / Heckauswurf	Grasfangbox / Heckauswurf	Grasfangbox / Heckauswurf	Grasfangbox / Heckauswurf	BioClip®
Schnittbreite, cm	53	47	47	41	41	41	46
Schnitthöhe, min.-max., mm	20–75	20–75	20–75	25–75	25–75	25–70	35–70
Schnitthöhenstufen	6	6	6	10	10	10	3
Fangboxart	Gewebe mit Staubfang	Gewebe mit Staubfang	Gewebe mit Staubfang	Hard top mit Fangsack	Hard top mit Fangsack	Hard top mit Fangsack	—
Volumen Fangbox/-sack, Liter	60	55	55	50	50	50	—
Holmtyp	Ergonomisch	Ergonomisch	Ergonomisch	Ergonomisch	Ergonomisch	Ergonomisch	Ergonomisch
Gewicht, kg	33	26,0	24,0	21,5	20,0	22,0	16,9
<b>MERKMALE</b>							
Zentrale Schnitthöhenverstellung	●	●	●	●	●	●	—
Räder mit doppelten Kugellagern	●	●	●	●	●	●	●
Zusammenklappbarer Holm	●	●	●	●	●	●	●
Holmhöhenverstellung	●	●	●	●	●	●	—
Li-ion Leistung	●	●	●	●	●	—	●
savE™	●	●	●	●	●	—	●
Doppelte Akku-Fächer	●	●	●	—	—	—	●
Husqvarna Connect vorbereitet	●	●	●	—	—	—	—
BioClip® Mulch-Kit als Zubehör erhältlich	●	●	●	●	●	●	—

● = Erhältlich — = Nicht erhältlich



## PRODUKTÜBERSICHT – KETTENSÄGEN

	3120 XP®	395 XP®	390 XP®
<b>EMPFEHLUNGSDIAGRAMM</b>			
Vollzeit	●●●	●●●	●●●
Teilzeit	○○○	○○○	○○○
Gelegentlicher Einsatz	○○○	○○○	○○○
<b>TECHNISCHE DATEN</b>			
Hubraum, cm <sup>3</sup>	118,8	93,6	88,0
Leistung, kW	6,2	4,9	4,8
Schalldruckpegel am Ohr der Bedienperson, dB(A)*	102	102	107,5
Garantierter Schalleistungspegel (LWA), dB(A)**	116	115	119
Äquivalenter Vibrationswert (ahv, eq) vorderer / hinterer Handgriff, m/s <sup>2</sup> ***	6,7 / 7,8	6,5 / 10,2	6,5 / 7,5
Kettenteilung, Zoll	.404	3/8 / .404	3/8
Empfohlene Schwertlänge min. – max., cm / Zoll	60–105 / 24–42	45–90 / 18–36	45–70 / 18–28
Gewicht (ohne Schneidausrüstung), kg	10,4	7,9	7,3
<b>MERKMALE</b>			
Einstellbare Ölpumpe	●	●	●
Air Injection™	–	●	●
AutoTune™	–	–	–
Kombinierter Choke-/Stopp-Schalter	–	–	–
Kraftstoffpumpe	–	–	–
Vergaserheizung	–	–	–
Handgriffheizung	–	–	–
Trägheitsausgelöste Kettenbremse	●	●	●
Low Vib®	●	●	●
Magnesiumkurbelgehäuse	●	●	●
Luftfilterabdeckung mit Schnellverschluss	●	●	●
Luftfilter mit Schnellverschluss	●	●	●
Verlustsichere Schwertbefestigungsmuttern	–	–	–
Seitliche Kettenspannvorrichtung	–	–	●
Smart Start®	●	●	●
Zylinderabdeckung mit Schnellverschluss	–	–	–
Werkzeuglose Kettenspannung	–	–	–
TrioBrake™	–	–	–
Kraftstofffüllstandanzeige	–	–	–
X-Torq®-Motor	–	–	–

● = Erhältlich (●) = Zubehör – = Nicht erhältlich \*Äquivalente Schalldruckpegel, nach ISO 22868, werden berechnet als die zeitgewichtete energetische Summe für unterschiedliche Schalldruckpegel bei verschiedenen Betriebsarten. Typische Schwankungen für äquivalente Schalldruckwerte sind eine Normabweichung von 1 dB(A). \*\*Lärmmissionen in der Umgebung gemessen als Schalleistungspegel (LWA) nach EG-Richtlinie 2000/14/EC. Der garantierte Schalleistungspegel enthält Schwankungen in der Produktion sowie Schwankungen durch das Messverfahren mit 1–3 dB(A). \*\*\* Äquivalente Vibrationswerte, nach ISO 22867, werden berechnet als die zeitgewichtete energetische Summe der Vibrationswerte bei verschiedenen Betriebsarten. Die präsentierten Daten für äquivalente Vibrationswerte enthalten typische, statistische Schwankungen (Normabweichung) 1 m/s<sup>2</sup>.

### Verwenden Sie immer Husqvarna Originalschmiermittel und -ersatzteile für Ihre Motorsäge.

Diese qualitativ hochwertigen Ersatzteile und Schmiermittel wurden entwickelt, um die Wartung und Pflege Ihrer Husqvarna Ausrüstung zu erleichtern und einen reibungslosen Betrieb und eine einfache Lagerung sicherzustellen. Husqvarna empfiehlt regelmässigen Service durch qualifizierte Techniker, die nur Husqvarna Originalteile oder empfohlene Komponenten verwenden. Hierdurch werden die Leistung und die Lebensdauer des Produkts unterstützt. Falls Sie Fragen haben, ziehen Sie Ihre Bedienungsanleitung zu Rate oder nehmen Sie mit einem Husqvarna Händler Kontakt auf.

572 XP®	572 XP®G	562 XP®	562 XP®G	560 XP®
●●●	●●●	●●●	●●●	●●●
○○○	○○○	○○○	○○○	○○○
○○○	○○○	○○○	○○○	○○○
706	706	598	598	598
4,3	4,3	3,5	3,5	3,5
107	107	106	106	106
120	120	118	118	118
5,0/4,1	5,0/4,1	3,2/5,0	3,2/5,0	4,4/5,3
3/8	3/8	3/8	3/8	.325/3/8
38-70/15-28	38-70/15-28	38-70/15-28	38-70/15-28	33-60/13-24
6,6	6,8	6,1	6,3	5,9
●	●	●	●	●
●	●	●	●	●
●	●	●	●	●
●	●	●	●	●
●	●	●	●	●
—	●	—	●	—
—	●	—	●	—
●	●	●	●	●
●	●	●	●	●
●	●	●	●	●
●	●	●	●	●
●	●	●	●	●
●	●	●	●	●
●	●	●	●	●
●	●	●	●	●
●	●	●	●	●
—	—	—	—	—
—	—	—	—	—
●	●	●	●	●
●	●	●	●	●

**NENNLEISTUNG** Ab 1. Januar 2010 ist die neue Maschinenrichtlinie (2006/42/EC) in Kraft getreten, welche die Hersteller verpflichtet, die Nennleistung von Motoren in Kilowatt (kW) anzugeben. Die genannte Leistungsangabe gibt die durchschnittliche Nettoleistung eines typischen Motors aus der Produktion des jeweiligen Modells (bei spezifizierter Drehzahl, siehe Benutzerhandbuch) wieder. Die Messung erfolgt auf Grundlage des SAE-Standards J1349/ISO1585. Motoren aus der Massenfertigung können von diesen Werten abweichen. Die tatsächliche Ausgangsleistung des verbauten Motors ist abhängig von Betriebsdrehzahl, Umwelteinflüssen und sonstigen variablen Größen.



## PRODUKTÜBERSICHT – KETTENSÄGEN

	560 XP®G	550 XP® Mark II	550 XP®G Mark II
<b>EMPFEHLUNGSDIAGRAMM</b>			
Vollzeit	●●●	●●●	●●●
Teilzeit	○○○	●●○	●●○
Gelegentlicher Einsatz	○○○	○○○	○○○
<b>TECHNISCHE DATEN</b>			
Hubraum, cm <sup>3</sup>	59,8	50,1	50,1
Leistung, kW	3,5	3,0	3,0
Schalldruckpegel am Ohr der Bedienperson, dB(A)*	106	107	107
Garantierter Schalleistungspegel (LWA), dB(A)**	118	117	117
Äquivalenter Vibrationswert (ahv, eq) vorderer / hinterer Handgriff, m/s <sup>2</sup> ***	4,4 / 5,3	4,4 / 4,1	4,4 / 4,1
Kettenteilung, Zoll	.325 / 3/8	.325	.325
Empfohlene Schwertlänge min. – max., cm / Zoll	33–60 / 13–24	33–50 / 13–20	33–50 / 13–20
Gewicht (ohne Schneidausrüstung), kg	6,1	5,3	5,5
<b>MERKMALE</b>			
Einstellbare Ölpumpe	●	●	●
Air Injection™	●	●	●
AutoTune™	●	●	●
Kombinierter Choke-/Stopp-Schalter	●	●	●
Kraftstoffpumpe	●	●	●
Vergaserheizung	●	—	●
Handgriffheizung	●	—	●
Trägheitsausgelöste Kettenbremse	●	●	●
Low Vib®	●	●	●
Magnesiumkurbelgehäuse	●	●	●
Luftfilterabdeckung mit Schnellverschluss	●	●	●
Luftfilter mit Schnellverschluss	●	●	●
Verlustsichere Schwertbefestigungsmuttern	●	●	●
Seitliche Kettenspannvorrichtung	●	●	●
Smart Start®	●	—	—
Zylinderabdeckung mit Schnellverschluss	●	●	●
Werkzeuglose Kettenspannung	—	—	—
TrioBrake™	—	—	—
Kraftstofffüllstandanzeige	●	●	●
X-Torq®-Motor	●	●	●

● = Erhältlich (●) = Zubehör — = Nicht erhältlich \*Äquivalente Schalldruckpegel, nach ISO 22868, werden berechnet als die zeitgewichtete energetische Summe für unterschiedliche Schalldruckpegel bei verschiedenen Betriebsarten. Typische Schwankungen für äquivalente Schalldruckwerte sind eine Normabweichung von 1 dB(A). \*\*Lärmmissionen in der Umgebung gemessen als Schalleistungspegel (LWA) nach EG-Richtlinie 2000/14/EC. Der garantierte Schalleistungspegel enthält Schwankungen in der Produktion sowie Schwankungen durch das Messverfahren mit 1–3 dB(A). \*\*\* Äquivalente Vibrationswerte, nach ISO 22867, werden berechnet als die zeitgewichtete energetische Summe der Vibrationswerte bei verschiedenen Betriebsarten. Die präsentierten Daten für äquivalente Vibrationswerte enthalten typische, statistische Schwankungen (Normabweichung) 1 m/s<sup>2</sup>.

### Verwenden Sie immer Husqvarna Originalschmiermittel und -ersatzteile für Ihre Motorsäge.

Diese qualitativ hochwertigen Ersatzteile und Schmiermittel wurden entwickelt, um die Wartung und Pflege Ihrer Husqvarna Ausrüstung zu erleichtern und einen reibungslosen Betrieb und eine einfache Lagerung sicherzustellen. Husqvarna empfiehlt regelmässigen Service durch qualifizierte Techniker, die nur Husqvarna Originalteile oder empfohlene Komponenten verwenden. Hierdurch werden die Leistung und die Lebensdauer des Produkts unterstützt. Falls Sie Fragen haben, ziehen Sie Ihre Bedienungsanleitung zu Rate oder nehmen Sie mit einem Husqvarna Händler Kontakt auf.

550 XP® TrioBrake™	543 XP®	565	555
●●●	●●●	●●○	●●○
●●○	●●○	●●●	●●●
○○○	○○○	○○○	○○○
50.1	43.1	70.6	59.8
2.8	2.2	3.7	3.1
106	101	105	106
116	113	119	118
38/3.7	4.5/4.2	5.2/5.3	3.2/5.0
.325	.325	3/8	.325/3/8
33-50/13-20	33-45/13-18	38-70/15-28	33-60/13-24
5.0	4.5	6.5	5.9
●	●	●	●
●	●	●	●
●	—	●	●
●	—	●	●
●	●	●	●
—	—	—	—
—	—	—	—
●	●	●	●
●	●	●	●
●	●	●	●
●	●	●	●
●	—	●	●
●	●	●	●
●	●	●	●
●	—	●	●
—	—	—	—
●	—	—	—
●	—	●	●
●	●	●	●

**NENNLEISTUNG** Ab 1. Januar 2010 ist die neue Maschinenrichtlinie (2006/42/EC) in Kraft getreten, welche die Hersteller verpflichtet, die Nennleistung von Motoren in Kilowatt (kW) anzugeben. Die genannte Leistungsangabe gibt die durchschnittliche Nettoleistung eines typischen Motors aus der Produktion des jeweiligen Modells (bei spezifizierter Drehzahl, siehe Benutzerhandbuch) wieder. Die Messung erfolgt auf Grundlage des SAE-Standards J1349/ISO1585. Motoren aus der Massenfertigung können von diesen Werten abweichen. Die tatsächliche Ausgangsleistung des verbauten Motors ist abhängig von Betriebsdrehzahl, Umwelteinflüssen und sonstigen variablen Größen.



## PRODUKTÜBERSICHT – KETTENSÄGEN

	545 Mark II	450	445
<b>EMPFEHLUNGSDIAGRAMM</b>			
Vollzeit	●●○	○○○	○○○
Teilzeit	●●●	●●●	●●●
Gelegentlicher Einsatz	○○○	●○○	●○○
<b>TECHNISCHE DATEN</b>			
Hubraum, cm <sup>3</sup>	50,1	50,2	45,7
Leistung, kW	2,7	2,4	2,1
Schalldruckpegel am Ohr der Bedienperson, dB(A)*	106	104	103
Garantierter Schalleistungspegel (LWA), dB(A)**	116	115	114
Äquivalenter Vibrationswert (ahv, eq) vorderer / hinterer Handgriff, m/s <sup>2</sup> ***	3,7/3,6	3,1/4,9	1,9/4,9
Kettenteilung, Zoll	.325	.325	.325
Empfohlene Schwertlänge min. – max., cm / Zoll	33–50/13–20	33–50/13–20	33–50/13–20
Gewicht (ohne Schneidausrüstung), kg	5,3	4,9	4,9
<b>MERKMALE</b>			
Einstellbare Ölpumpe	●	—	—
Air Injection™	●	●	●
AutoTune™	●	—	—
Kombinierter Choke-/Stopp-Schalter	●	●	●
Kraftstoffpumpe	●	●	●
Vergaserheizung	—	—	—
Handgriffheizung	—	—	—
Trägheitsausgelöste Kettenbremse	●	●	●
Low Vib®	●	●	●
Magnesiumkurbelgehäuse	●	—	—
Luftfilterabdeckung mit Schnellverschluss	●	●	●
Luftfilter mit Schnellverschluss	●	●	●
Verlustsichere Schwertbefestigungsmuttern	●	—	—
Seitliche Kettenspannvorrichtung	●	●	●
Smart Start®	●	●	●
Zylinderabdeckung mit Schnellverschluss	●	●	●
Werkzeuglose Kettenspannung	—	—	—
TrioBrake™	—	—	—
Kraftstofffüllstandanzeige	●	●	●
X-Torq®-Motor	●	●	●

● = Erhältlich (●) = Zubehör — = Nicht erhältlich \*Äquivalente Schalldruckpegel, nach ISO 22868, werden berechnet als die zeitgewichtete energetische Summe für unterschiedliche Schalldruckpegel bei verschiedenen Betriebsarten. Typische Schwankungen für äquivalente Schalldruckwerte sind eine Normabweichung von 1 dB(A). \*\*Lärmmissionen in der Umgebung gemessen als Schalleistungspegel (LWA) nach EG-Richtlinie 2000/14/EC. Der garantierte Schalleistungspegel enthält Schwankungen in der Produktion sowie Schwankungen durch das Messverfahren mit 1–3 dB(A). \*\*\* Äquivalente Vibrationswerte, nach ISO 22867, werden berechnet als die zeitgewichtete energetische Summe der Vibrationswerte bei verschiedenen Betriebsarten. Die präsentierten Daten für äquivalente Vibrationswerte enthalten typische, statistische Schwankungen (Normabweichung) 1 m/s<sup>2</sup>.

### Verwenden Sie immer Husqvarna Originalschmiermittel und -ersatzteile für Ihre Motorsäge.

Diese qualitativ hochwertigen Ersatzteile und Schmiermittel wurden entwickelt, um die Wartung und Pflege Ihrer Husqvarna Ausrüstung zu erleichtern und einen reibungslosen Betrieb und eine einfache Lagerung sicherzustellen. Husqvarna empfiehlt regelmässigen Service durch qualifizierte Techniker, die nur Husqvarna Originalteile oder empfohlene Komponenten verwenden. Hierdurch werden die Leistung und die Lebensdauer des Produkts unterstützt. Falls Sie Fragen haben, ziehen Sie Ihre Bedienungsanleitung zu Rate oder nehmen Sie mit einem Husqvarna Händler Kontakt auf.

440 e-series	435	135 Mark II	130
○○○	○○○	○○○	○○○
●●●	●●●	●○○	●○○
●●○	●●○	●●●	●●●
40.9	40.9	38.0	38.0
1.8	1.6	1.6	1.5
102	102	102	102
114	114	116	116
38/4.2	38/4.2	3.7/5.5	3.7/5.5
.325	.325	3/8 mini	3/8 mini
33-45/13-18	33-45/13-18	35-40/14-16	35-40/14-16
4.4	4.2	4.7	4.7
—	—	—	—
●	●	●	●
—	—	—	—
●	●	●	●
●	●	●	●
—	—	—	—
—	—	—	—
●	●	●	●
●	●	●	●
—	—	—	—
●	●	—	—
●	●	—	—
—	—	—	—
●	●	—	—
●	●	—	—
—	—	—	—
●	●	—	—
●	●	●	●

**NENNLEISTUNG** Ab 1. Januar 2010 ist die neue Maschinenrichtlinie (2006/42/EC) in Kraft getreten, welche die Hersteller verpflichtet, die Nennleistung von Motoren in Kilowatt (kW) anzugeben. Die genannte Leistungsangabe gibt die durchschnittliche Nettoleistung eines typischen Motors aus der Produktion des jeweiligen Modells (bei spezifizierter Drehzahl, siehe Benutzerhandbuch) wieder. Die Messung erfolgt auf Grundlage des SAE-Standards J1349/ISO1585. Motoren aus der Massenfertigung können von diesen Werten abweichen. Die tatsächliche Ausgangsleistung des verbauten Motors ist abhängig von Betriebsdrehzahl, Umwelteinflüssen und sonstigen variablen Größen.



## PRODUKTÜBERSICHT – KETTENSÄGEN

BAUMPFLERGE-MOTORSÄGEN	T540 XP®	T435	T525
<b>EMPFEHLUNGSDIAGRAMM</b>			
Vollzeit	●●●	●●○	●●●
Teilzeit	●●○	●●●	●●○
Gelegentlicher Einsatz	○○○	○○○	○○○
<b>TECHNISCHE DATEN</b>			
Hubraum, cm <sup>3</sup>	37,7	35,2	27,0
Leistung, kW	1,8	1,5	1,1
Schalldruckpegel am Ohr der Bedienperson, dB(A)*	104	103	98
Garantierter Schalleistungspegel (LWA), dB(A)**	116	114	111
Äquivalenter Vibrationswert (ahv, eq) vorderer / hinterer Handgriff, m/s <sup>2</sup> ***	3,5/4,2	3,6/3,9	4,9/5,2
Kettenteilung, Zoll	3/8 mini	3/8 mini	3/8 mini / 1/4
Empfohlene Schwertlänge min. – max., cm / Zoll	30–40/12–16	30–35/12–14	20–30/8–12
Gewicht (ohne Schneidausrüstung), kg	3,9	3,4	2,7
<b>MERKMALE</b>			
Einstellbare Ölpumpe	●	●	●
Air Injection™	●	—	●
AutoTune™	●	—	—
Kraftstoffpumpe	●	●	●
Motorsägeriemen	●	—	●
Trägheitsausgelöste Kettenbremse	●	●	●
Low Vib®	●	●	●
Magnesiumkurbelgehäuse	●	—	●
Luftfilterabdeckung mit Schnellverschluss	●	●	●
Luftfilter mit Schnellverschluss	●	●	●
Verlustsichere Schwertbefestigung	●	—	●
Seitliche Kettenspannvorrichtung	●	●	●
Smart Start®	●	●	—
Kraftstofffüllstandanzeige	●	—	—
X-Torq®-Motor	●	●	●

● = Erhältlich (●) = Zubehör — = Nicht erhältlich \*Äquivalente Schalldruckpegel, nach ISO 22868, werden berechnet als die zeitgewichtete energetische Summe für unterschiedliche Schalldruckpegel bei verschiedenen Betriebsarten. Typische Schwankungen für äquivalente Schalldruckwerte sind eine Normabweichung von 1 dB(A). \*\*Lärmemissionen in der Umgebung gemessen als Schalleistungspegel (LWA) nach EG-Richtlinie 2000/14/EC. Der garantierte Schalleistungspegel enthält Schwankungen in der Produktion sowie Schwankungen durch das Messverfahren mit 1–3 dB(A). \*\*\* Äquivalente Vibrationswerte, nach ISO 22867, werden berechnet als die zeitgewichtete energetische Summe der Vibrationswerte bei verschiedenen Betriebsarten. Die präsentierten Daten für äquivalente Vibrationswerte enthalten typische, statistische Schwankungen (Normabweichung) 1 m/s<sup>2</sup>.

### Verwenden Sie immer Husqvarna Originalschmiermittel und -ersatzteile für Ihre Motorsäge.

Diese qualitativ hochwertigen Ersatzteile und Schmiermittel wurden entwickelt, um die Wartung und Pflege Ihrer Husqvarna Ausrüstung zu erleichtern und einen reibungslosen Betrieb und eine einfache Lagerung sicherzustellen. Husqvarna empfiehlt regelmässigen Service durch qualifizierte Techniker, die nur Husqvarna Originalteile oder empfohlene Komponenten verwenden. Hierdurch werden die Leistung und die Lebensdauer des Produkts unterstützt. Falls Sie Fragen haben, ziehen Sie Ihre Bedienungsanleitung zu Rate oder nehmen Sie mit einem Husqvarna Händler Kontakt auf.

**NENNLEISTUNG** Ab 1. Januar 2010 ist die neue Maschinenrichtlinie (2006/42/EC) in Kraft getreten, welche die Hersteller verpflichtet, die Nennleistung von Motoren in Kilowatt (kW) anzugeben. Die genannte Leistungsangabe gibt die durchschnittliche Nettoleistung eines typischen Motors aus der Produktion des jeweiligen Modells (bei spezifizierter Drehzahl, siehe Benutzerhandbuch) wieder. Die Messung erfolgt auf Grundlage des SAE-Standards J1349/ISO1585. Motoren aus der Massenfertigung können von diesen Werten abweichen. Die tatsächliche Ausgangsleistung des verbauten Motors ist abhängig von Betriebsdrehzahl, Umwelteinflüssen und sonstigen variablen Größen.

HOCHENTASTER		525PT5S
<b>EMPFEHLUNGSDIAGRAMM</b>		
Vollzeit		●●●
Teilzeit		●●○
Gelegentlicher Einsatz		○○○
<b>TECHNISCHE DATEN</b>		
Hubraum, cm <sup>3</sup>		25,4
Leistung, kW		1,0
Schalldruckpegel am Ohr der Bedienperson, dB(A)*		89
Garantierter Schalleistungspegel (LWA), dB(A)		107
Äquivalenter Vibrationswert (ahv, eq) vorderer / hinterer Handgriff, m/s <sup>2</sup> **		6,3 / 5,3
Kettenteilung, Zoll		1/4
Empfohlene Schwertlänge min. – max., cm / Zoll		25–30 / 10–12
Maximale Länge inkl. Schneidausrüstung, cm		402
Gewicht (ohne Schneidausrüstung), kg		7,0
<b>MERKMALE</b>		
Automatischer Start- / Stopp-Schalter		●
Kettenschmierung		●
Kettenspanner		●
Teilbares Führungsrohr		—
Kraftstoffpumpe		●
Schwungrad		—
Hinterer Stossschutz		●
Separat montierter Starter		●
Teleskopstiel		●
<b>TRAGEGURT</b>		
Balance Flex™		(●)


● = Erhältlich (●) = Zubehör — = Nicht erhältlich \*Äquivalente Schalldruckpegel, nach ISO 22868, werden berechnet als die zeitgewichtete energetische Summe für unterschiedliche Schalldruckpegel bei verschiedenen Betriebsarten. Typische Schwankungen für äquivalente Schalldruckwerte sind eine Normabweichung von 1 dB(A). \*\*Äquivalente Vibrationswerte, nach ISO 22867, werden berechnet als die zeitgewichtete energetische Summe der Vibrationswerte bei verschiedenen Betriebsarten. Die präsentierten Daten für äquivalente Vibrationswerte enthalten typische Schwankungen (Normabweichung) 1 m/s<sup>2</sup>.

ELEKTRISCHE KETTENSÄGEN		420EL	418EL
<b>EMPFEHLUNGSDIAGRAMM</b>			
Vollzeit		●●○	●●○
Teilzeit		●●●	●●●
Gelegentlicher Einsatz		●●○	●●○
<b>TECHNISCHE DATEN</b>			
Spannung, V		230	230
Nennleistung, W		2000	1800
Vibrationen vorderer/hinterer Griff (ahv, eq), m/s <sup>2</sup> *		5,2 / 3,9	5,2 / 3,9
Gewicht (ohne Schneidausrüstung), kg		4,7	4,7
Kettenteilung, Zoll		3/8	3/8
Empfohlene Schwertlänge min.–max., cm/Zoll		35–40 / 14–16	35–40 / 14–16
<b>MERKMALE</b>			
Elektronischer SoftStart™		●	●
Trägheitsausgelöste Kettenbremse		●	●
Überdrehzahlschutz		●	●
Sichtfenster Ölstand		●	●

● = Erhältlich (●) = Zubehör — = Nicht erhältlich \*Äquivalente Vibrationspegel, nach ISO 22867, werden berechnet als die zeitgewichtete, energetische Summe der Vibrationspegel bei verschiedenen Betriebsarten. Die präsentierten Daten für Vibrationswerte enthalten typische Schwankungen (Normabweichung) von 1 m/s<sup>2</sup>.



## PRODUKTÜBERSICHT – MOTORSSENSEN UND TRIMMER

	555RXT	553RBX
<b>EMPFEHLUNGSDIAGRAMM</b>		
Vollzeit	●●●	●●●
Teilzeit	●○○	●○○
Gelegentlicher Einsatz	○○○	○○○
<b>TECHNISCHE DATEN</b>		
Hubraum, cm <sup>3</sup>	53,3	50,6
Leistung, kW	2,8	2,3
Tankvolumen, Liter	1,1	0,8
Schalldruckpegel am Ohr der Bedienperson, dB(A)*	101	97
Garantierter Schalleistungspegel (LWA), dB(A)**	121	118
Äquivalenter Vibrationswert (ahv, eq) linker / rechter Handgriff, m/s <sup>2***</sup>	1,5/1,6	—
Äquivalenter Vibrationswert (ahv, eq) vorderer / hinterer Handgriff, m/s <sup>2***</sup>	—	2,7/3,8
Gewicht (ohne Schneidausrüstung), kg	9,2	12,1
<b>MERKMALE</b>		
Automatischer Start-/Stopp-Schalter	●	—
AutoTune™	—	—
Kombischutz	—	●
Ergonomischer Handgriff	●	●
Kraftstoffpumpe	●	●
Graswinkelgetriebe	●	●
Erhöhter Zweihandgriff	●	—
Low Vib®	●	—
Benzinmotor	—	—
Smart Start®	●	—
Soft-Grip Handgriff	●	●
Separate Startereinheit	●	●
Tap-n-go Trimmerkopf	●	●
Werkzeuglos verstellbare Gurthakenöse	●	—
Werkzeuglos verstellbarer Zweihandgriff	●	—
X-Torq®-Motor	●	●
7° versetzter Griff	●	—
<b>TRAGEGURT INBEGRIFFEN</b>		
Balance XT™	●	—
Balance X™	—	—
Balance 55	—	—
Balance 35	—	—
Standard-Doppelgurt	—	—
Standard-Einfachgurt	—	—
<b>SCHNEIDAUSRÜSTUNG</b>		
	●/●/(●)	●/●/—

● = Erhältlich (●) = Zubehör — = Nicht erhältlich \*Äquivalente Schalldruckpegel, nach ISO 22868, werden berechnet als die zeitgewichtete energetische Summe für unterschiedliche Schalldruckpegel bei verschiedenen Betriebsarten. Typische Schwankungen für äquivalente Schalldruckwerte sind eine Normabweichung von 1 dB(A). \*\*Lärmemissionen in der Umgebung gemessen als Schalleistungspegel (LWA) nach EG-Richtlinie 2000/14/EC. Der garantierte Schalleistungspegel enthält Schwankungen in der Produktion sowie Schwankungen durch das Messverfahren mit 1–3 dB(A). \*\*\* Äquivalente Vibrationswerte, nach ISO 22867, werden berechnet als die zeitgewichtete energetische Summe der Vibrationswerte bei verschiedenen Betriebsarten. Die präsentierten Daten für äquivalente Vibrationswerte enthalten typische, statistische Schwankungen (Normabweichung) 1 m/s<sup>2</sup>.

### Verwenden Sie immer Husqvarna Originalschmiermittel und -ersatzteile für Ihre Motorsense oder Ihren Trimmer.


Diese qualitativ hochwertigen Ersatzteile und Schmiermittel wurden entwickelt, um die Wartung und Pflege Ihrer Husqvarna Ausrüstung zu erleichtern und einen reibungslosen Betrieb und eine einfache Lagerung sicherzustellen. Husqvarna empfiehlt regelmässigen Service durch qualifizierte Techniker, die nur Husqvarna Originalteile oder empfohlene Komponenten verwenden. Hierdurch werden die Leistung und die Lebensdauer des Produkts unterstützt. Falls Sie Fragen haben, ziehen Sie Ihre Bedienungsanleitung zu Rate oder nehmen Sie mit einem Husqvarna Händler Kontakt auf.

545RXT	545RX	535RXT	524R
●●●	●●●	●●●	●●●
●○○	●○○	●○○	●○○
○○○	○○○	○○○	○○○
45.7	45.7	34.6	25.0
2.2	2.1	1.6	0.7
1.0	0.9	0.6	0.5
102	101	96	93
117	117	113	106
33/35	32/29	24/31	29/31
—	—	—	—
8.6	8.9	6.7	5.5
●	●	●	—
●	—	—	—
●	●	●	●
●	●	●	●
●	●	●	●
●	●	●	●
●	●	●	—
●	●	●	—
—	—	—	●
●	●	—	●
●	●	●	●
●	●	●	—
●	●	●	●
●	●	●	●
●	●	●	—
●	●	●	●
●	—	—	—
—	●	●	—
—	—	—	—
—	—	—	●
—	—	—	—
—	—	—	—
●/●/●	●/●/●	●/●/●	●/●/●

**NENNLEISTUNG** Ab 1. Januar 2010 ist die neue Maschinenrichtlinie (2006/42/EC) in Kraft getreten, welche die Hersteller verpflichtet, die Nennleistung von Motoren in Kilowatt (kW) anzugeben. Die genannte Leistungsangabe gibt die durchschnittliche Nettoleistung eines typischen Motors aus der Produktion des jeweiligen Modells (bei spezifizierter Drehzahl, siehe Benutzerhandbuch) wieder. Die Messung erfolgt auf Grundlage des SAE-Standards J1349/ISO1585. Motoren aus der Massenfertigung können von diesen Werten abweichen. Die tatsächliche Ausgangsleistung des verbauten Motors ist abhängig von Betriebsdrehzahl, Umwelteinflüssen und sonstigen variablen Größen.



## PRODUKTÜBERSICHT – MOTORSSENSEN UND TRIMMER

	525RJX	535RJ
<b>EMPFEHLUNGSDIAGRAMM</b>		
Vollzeit	●●●	●●●
Teilzeit	●○○	●○○
Gelegentlicher Einsatz	○○○	○○○
<b>TECHNISCHE DATEN</b>		
Hubraum, cm <sup>3</sup>	25,4	346
Leistung, kW	1,0	1,6
Tankvolumen, Liter	0,51	0,6
Schalldruckpegel am Ohr der Bedienperson, dB(A)*	94	100
Garantierter Schalleistungspegel (LWA), dB(A)**	106	116
Äquivalenter Vibrationswert (ahv, eq) linker / rechter Handgriff, m/s <sup>2***</sup>	—	—
Äquivalenter Vibrationswert (ahv, eq) vorderer / hinterer Handgriff, m/s <sup>2***</sup>	2,1/1,9	4,0/4,1
Gewicht (ohne Schneidausrüstung), kg	4,3	6,0
<b>MERKMALE</b>		
Automatischer Start-/Stopp-Schalter	●	●
AutoTune™	—	—
Kombischutz	●	●
Ergonomischer Handgriff	—	●
Kraftstoffpumpe	●	●
Graswinkelgetriebe	●	●
Erhöhter Zweihandgriff	—	—
Low Vib®	—	—
Benzinmotor	—	—
Smart Start®	●	—
Soft-Grip Handgriff	—	—
Separate Startereinheit	●	—
Tap-n-go Trimmerkopf	●	●
Werkzeuglos verstellbare Gurthakenöse	—	—
Werkzeuglos verstellbarer Zweihandgriff	—	—
X-Torq®-Motor	●	●
7° versetzter Griff	—	—
<b>TRAGEGURT INBEGRIFFEN</b>		
Balance XT™	—	—
Balance X™	—	—
Balance 55	—	—
Balance 35	—	—
Standard-Doppelgurt	—	—
Standard-Einfachgurt	●	●
<b>SCHNEIDAUSRÜSTUNG</b>		
	●/●/—	●/●/—

● = Erhältlich (●) = Zubehör — = Nicht erhältlich \*Äquivalente Schalldruckpegel, nach ISO 22868, werden berechnet als die zeitgewichtete energetische Summe für unterschiedliche Schalldruckpegel bei verschiedenen Betriebsarten. Typische Schwankungen für äquivalente Schalldruckwerte sind eine Normabweichung von 1 dB(A). \*\*Lärmemissionen in der Umgebung gemessen als Schalleistungspegel (LWA) nach EG-Richtlinie 2000/14/EC. Der garantierte Schalleistungspegel enthält Schwankungen in der Produktion sowie Schwankungen durch das Messverfahren mit 1–3 dB(A). \*\*\* Äquivalente Vibrationswerte, nach ISO 22867, werden berechnet als die zeitgewichtete energetische Summe der Vibrationswerte bei verschiedenen Betriebsarten. Die präsentierten Daten für äquivalente Vibrationswerte enthalten typische, statistische Schwankungen (Normabweichung) 1 m/s<sup>2</sup>.

### Verwenden Sie immer Husqvarna Originalschmiermittel und -ersatzteile für Ihre Motorsense oder Ihren Trimmer.



Diese qualitativ hochwertigen Ersatzteile und Schmiermittel wurden entwickelt, um die Wartung und Pflege Ihrer Husqvarna Ausrüstung zu erleichtern und einen reibungslosen Betrieb und eine einfache Lagerung sicherzustellen. Husqvarna empfiehlt regelmässigen Service durch qualifizierte Techniker, die nur Husqvarna Originalteile oder empfohlene Komponenten verwenden. Hierdurch werden die Leistung und die Lebensdauer des Produkts unterstützt. Falls Sie Fragen haben, ziehen Sie Ihre Bedienungsanleitung zu Rate oder nehmen Sie mit einem Husqvarna Händler Kontakt auf.

545FR	129RJ	129C	122C
●●●	○○○	○○○	○○○
●●●	●○○	●○○	●○○
●●○	●●●	●●●	●●●
45.7	27.6	27.6	21.7
2.1	0.85	0.85	0.6
0.9	0.34	0.34	0.36
100	94	93	88
117	114	114	104
36/38	4.2/4.2	3.7/3.6	—
—	—	—	5.0/3.6
8.7	4.8	4.5	4.4
●	●	●	●
—	—	—	—
●	●	—	—
●	●	●	●
●	●	●	●
●	●	—	—
—	—	—	—
●	—	—	—
—	—	—	—
●	●	●	●
●	●	●	●
—	—	—	—
●	●	●	●
●	—	—	—
●	—	—	—
●	—	—	—
●	—	—	—
—	—	—	—
●	—	—	—
—	—	—	—
—	—	—	—
—	—	—	—
—	●	—	—
●/●/●	●/●/—	●/—/—	●/—/—

**NENNLEISTUNG** Ab 1. Januar 2010 ist die neue Maschinenrichtlinie (2006/42/EC) in Kraft getreten, welche die Hersteller verpflichtet, die Nennleistung von Motoren in Kilowatt (kW) anzugeben. Die genannte Leistungsangabe gibt die durchschnittliche Nettoleistung eines typischen Motors aus der Produktion des jeweiligen Modells (bei spezifizierter Drehzahl, siehe Benutzerhandbuch) wieder. Die Messung erfolgt auf Grundlage des SAE-Standards J1349/ISO1585. Motoren aus der Massenfertigung können von diesen Werten abweichen. Die tatsächliche Ausgangsleistung des verbauten Motors ist abhängig von Betriebsdrehzahl, Umwelteinflüssen und sonstigen variablen Größen.



## PRODUKTÜBERSICHT – FORSTFREISCHNEIDER

	555FX	545FX AT	535FBX
<b>EMPFEHLUNGSDIAGRAMM</b>			
Vollzeit	●●●	●●●	●●●
Teilzeit	○○○	○○○	●●○
Gelegentlicher Einsatz	○○○	○○○	○○○
<b>TECHNISCHE DATEN</b>			
Hubraum, cm <sup>3</sup>	53,3	45,7	34,6
Leistung, kW	2,8	2,2	1,6
Tankvolumen, Liter	1,1	1,0	0,6
Schalldruckpegel am Ohr der Bedienperson, dB(A)*	103	99	94
Garantierter Schalleistungspegel (LWA), dB(A)**	117	116	111
Äquivalenter Vibrationswert (ahv, eq) linker /rechter Handgriff, m/s <sup>2</sup> ***	2,1 / 2,3	2,9 / 3,3	—
Äquivalenter Vibrationswert (ahv, eq) vorderer / hinterer Handgriff, m/s <sup>2</sup> ***	—	—	1,8 / 1,2
Gewicht (ohne Schneidausrüstung), kg	8,9	8,2	12,4
<b>MERKMALE</b>			
Automatischer Start-/Stopp-Schalter	●	●	●
AutoTune™	—	●	—
Teilbares Führungsrohr	—	—	●
Flexible Sägeaufhängung	—	—	●
Forstwinkelgetriebe	●	●	—
Kraftstoffpumpe	●	●	●
Handgriffheizung	—	—	—
Low Vib®	●	●	●
Smart Start®	●	●	—
Werkzeuglos verstellbarer Zweihandgriff	●	●	●
X-Torq®-Motor	●	●	●
<b>TRAGEGURT INBEGRIFFEN</b>			
Balance XT™	●	●	—
<b>SCHNEIDAUSRÜSTUNG</b>			
	(●)/(●)/●	(●)/(●)/●	—
	—	—	.325" 13" Pixel

● = Erhältlich (●) = Zubehör — = Nicht erhältlich \*Äquivalente Schalldruckpegel, nach ISO 22868, werden berechnet als die zeitgewichtete energetische Summe für unterschiedliche Schalldruckpegel bei verschiedenen Betriebsarten. Typische Schwankungen für äquivalente Schalldruckwerte sind eine Normabweichung von 1 dB(A). \*\*Lärmemissionen in der Umgebung gemessen als Schalleistungspegel (LWA) nach EG-Richtlinie 2000/14/EC. Der garantierte Schalleistungspegel enthält Schwankungen in der Produktion sowie Schwankungen durch das Messverfahren mit 1–3 dB(A). \*\*\* Äquivalente Vibrationswerte, nach ISO 22867, werden berechnet als die zeitgewichtete energetische Summe der Vibrationswerte bei verschiedenen Betriebsarten. Die präsentierten Daten für äquivalente Vibrationswerte enthalten typische, statistische Schwankungen (Normabweichung) 1 m/s<sup>2</sup>.

### Verwenden Sie immer Husqvarna Originalschmiermittel und -ersatzteile für Ihren Forstfreischneider oder Ihre Kombi-Maschine.

Diese qualitativ hochwertigen Ersatzteile und Schmiermittel wurden entwickelt, um die Wartung und Pflege Ihrer Husqvarna Ausrüstung zu erleichtern und einen reibungslosen Betrieb und eine einfache Lagerung sicherzustellen. Husqvarna empfiehlt regelmässigen Service durch qualifizierte Techniker, die nur Husqvarna Originalteile oder empfohlene Komponenten verwenden. Hierdurch werden die Leistung und die Lebensdauer des Produkts unterstützt. Falls Sie Fragen haben, ziehen Sie Ihre Bedienungsanleitung zu Rate oder nehmen Sie mit einem Husqvarna Händler Kontakt auf.

**NENNLEISTUNG** Ab 1. Januar 2010 ist die neue Maschinenrichtlinie (2006/42/EC) in Kraft getreten, welche die Hersteller verpflichtet, die Nennleistung von Motoren in Kilowatt (kW) anzugeben. Die genannte Leistungsangabe gibt die durchschnittliche Nettoleistung eines typischen Motors aus der Produktion des jeweiligen Modells (bei spezifizierter Drehzahl, siehe Benutzerhandbuch) wieder. Die Messung erfolgt auf Grundlage des SAE-Standards J1349/ISO1585. Motoren aus der Massenfertigung können von diesen Werten abweichen. Die tatsächliche Ausgangsleistung des verbauten Motors ist abhängig von Betriebsdrehzahl, Umwelteinflüssen und sonstigen variablen Grössen.

# PRODUKTÜBERSICHT – KOMBI-MASCHINEN

	543RBK	535LK	336RK	525LK	524LK	129LK
<b>EMPFEHLUNGSDIAGRAMM</b>						
Vollzeit	●●●	●●●	●●○	●●●	●●●	○○○
Teilzeit	●○○	●●○	●●●	●●○	●●○	●○○
Gelegentlicher Einsatz	○○○	●○○	●○○	●○○	●○○	●●●
<b>TECHNISCHE DATEN</b>						
Hubraum, cm <sup>3</sup>	40,1	34,6	34,6	25,4	25,0	27,6
Leistung, kW	1,5	1,5	1,4	1,0	0,7	0,85
Tankvolumen, Liter	0,75	0,6	0,6	0,51	0,5	0,34
Schaftdurchmesser, mm	28	24	28	24	24	24
Schalldruckpegel am Ohr der Bedienperson, dB(A)*	99	99	98	94	97	95
Garantierter Schalleistungspegel (LWA), dB(A)**	114	114	113	106	107	114
Äquivalenter Vibrationswert (ahv, eq) linker/rechter Handgriff, m/s <sup>2***</sup>	–	–	3,5/5,0	–	–	–
Äquivalenter Vibrationswert (ahv, eq) vorderer/hinterer Handgriff, m/s <sup>2***</sup>	4,8/4,6	4,5/3,9	–	3,0/3,3	8,5/6,5	9,9/8,9
Gewicht (ohne Schneidrüstung), kg	10,6	5,8	7,4	4,5	5,4	4,7
<b>MERKMALE</b>						
Automatischer Start-/Stopp-Schalter	–	●	●	●	–	●
„Click-on“-Anbauteile	●	●	●	●	●	●
Kombischutz	●	●	●	●	●	●
Komfortgriff	–	●	●	●	●	–
Teilbares Führungsrohr	●	●	●	●	●	●
Ergonomischer Handgriff	●	●	●	●	●	–
Kraftstoffpumpe	●	●	●	●	●	●
Graswinkelgetriebe	●	●	●	●	●	–
Benzinmotor	–	–	–	–	●	–
Smart Start®	–	–	–	●	●	●
Soft-Grip Handgriff	–	–	–	●	●	–
Separate Startereinheit	●	●	–	●	–	–
Tap-n-go Trimmerkopf	●	●	●	●	–	●
Werkzeuglos verstellbarer Zweihandgriff	–	●	●	–	–	–
X-Torq®-Motor	●	●	●	●	–	–
7° versetzter Griff	–	–	●	–	–	–
<b>TRAGEGURT INBEGRIFFEN</b>						
Balance 35	–	–	●	–	–	–
<b>ERHÄLTLICHES ZUBEHÖR</b>						
Trimmervorsatz GTA 850/28	●	–	●	–	–	–
Trimmervorsatz TA 850/24	–	●	–	●	●	●
Sensenvorsatz BCA 850/28	●	–	●	–	–	–
Sensenvorsatz BCA 850/24	–	●	–	●	●	●
Sägeklinge CSA 850/28	–	–	●	–	–	–
Sägeklinge CSA 850/24	–	●	–	●	●	–
Blasgerätvorsatz BA 101	–	●	–	●	●	●
Kehrbürstenvorsatz BR 600	–	●	–	●	●	●
Vertikutiervorsatz DT 600	–	●	–	●	●	●
Kantenschneidervorsatz EA 850	–	●	–	●	●	●
Heckenscherevorsatz, lang HA 850	–	●	–	●	●	●
Heckenscherevorsatz, kurz HA 110	–	●	–	●	●	●
Hochentastervorsatz PA 1100	–	●	–	●	●	●
Kehrwälzenvorsatz SR 600-2	–	●	–	●	●	●
Hackvorsatz CA 230	–	●	–	●	●	●
Verlängerung EX 780	–	●	–	●	●	●

● = Erhältlich (●) = Zubehör – = Nicht erhältlich \*Äquivalente Schalldruckpegel, nach ISO 22868, werden berechnet als die zeitgewichtete energetische Summe für unterschiedliche Schalldruckpegel bei verschiedenen Betriebsarten. Typische Schwankungen für äquivalente Schalldruckwerte sind eine Normabweichung von 1 dB(A). \*\*Lärmemissionen in der Umgebung gemessen als Schalleistungspegel (LWA) nach EG-Richtlinie 2000/14/EC. Der garantierte Schalleistungspegel enthält Schwankungen in der Produktion sowie Schwankungen durch das Messverfahren mit 1–3 dB(A). \*\*\* Äquivalente Vibrationswerte, nach ISO 22867, werden berechnet als die zeitgewichtete energetische Summe der Vibrationswerte bei verschiedenen Betriebsarten. Die präsentierten Daten für äquivalente Vibrationswerte enthalten typische, statistische Schwankungen (Normabweichung) 1 m/s<sup>2</sup>.



## PRODUKTÜBERSICHT – HECKENSCHEREN

	525HF3S	522HD60X	522HDR75X	522HDR60X	522HS75X	325HE4	325HE3	122HD60	122HD45
<b>EMPFEHLUNGSDIAGRAMM</b>									
Vollzeit	●●●	●●●	●●●	●●●	●●●	●●○	●●○	○○○	○○○
Teilzeit	●●○	●●○	●●○	●●○	●●○	●●●	●●●	●○○	●○○
Gelegentlicher Einsatz	○○○	○○○	○○○	○○○	○○○	●○○	●○○	●●●	●●●
<b>TECHNISCHE DATEN</b>									
Hubraum, cm <sup>3</sup>	25,4	21,7	21,7	21,7	21,7	25,4	25,4	21,7	21,7
Leistung, kW	1,0	0,6	0,6	0,6	0,6	1,0	1,0	0,6	0,6
Schalldruckpegel am Ohr der Bedienperson, dB(A)*	92	93	93	93	93	93	96	94	93
Garantierter Schalleistungspegel (LWA), dB(A)**	105	102	102	102	102	106	106	101	101
Äquivalenter Vibrationswert (ahv, eq) vorderer / hinterer Handgriff, m/s <sup>2</sup> ***	3,9/2,9	2,7/1,2	2,1/2,2	2,8/1,3	N/A	5,4/2,4	3,1/4,0	4,1/3,6	2,9/4,9
Länge Messerbalken, cm	65	60	75	60	75	55	55	60	45
Messerabstand, mm	30	30	30,5	30,5	30	29	29	28	28
Messergeschwindigkeit Schitte /min	4300	4400	3200	3200	4400	4300	4300	4050	4050
Gewicht, kg	6,1	4,9	5,2	5,0	5,0	6,4	6,35	4,9	4,7
<b>MERKMALE</b>									
Verstellbarer Messerbalken	—	—	—	—	—	●	●	—	—
Verstellbarer hinterer Handgriff	—	●	●	●	●	—	—	●	—
Automatischer Start-/Stopp-Schalter	●	●	●	●	●	●	●	●	●
Grobschnitt-Messer	—	—	●	●	—	—	—	—	—
Kraftstoffpumpe	●	●	●	●	●	●	●	●	●
Geräuscharmer Motor	—	—	—	—	—	—	—	●	●
Low Vib®	—	●	●	●	●	—	—	●	●
Hinterer Stossschutz	●	—	—	—	—	●	—	—	—
Ferneinstellung	—	—	—	—	—	●	●	—	—
Smart Start®	—	●	●	●	●	●	●	●	●
Separate Startereinheit	●	●	●	●	●	●	●	—	—
Transportstellung	—	—	—	—	—	●	—	—	—
X-Torq®-Motor	●	—	—	—	—	●	●	—	—

● = Erhältlich (●) = Zubehör — = Nicht erhältlich \*Äquivalenter Schalldruckpegel am Ohr der Bedienperson gemäss EN ISO 11806 und ISO 22868, dB(A). Die präsentierten Daten für äquivalenten Schalldruckpegel der Maschine enthalten typische Schwankungen (Normabweichung) von 1 dB(A). \*\*Lärmemissionen in der Umgebung gemessen als Schalleistungspegel (LWA) nach EG-Richtlinie 2000/14/EC. Der angegebene Schalleistungspegel der Maschine wurde mit der Originalschneid-ausrüstung gemessen, die das höchste Level generiert. Der garantierte Schalleistungspegel enthält Schwankungen in der Produktion sowie Schwankungen durch das Messverfahren mit 1–3 dB(A). \*\*\* Äquivalente Vibrationswerte (ahv, eq) an Handgriffen, gemessen nach EN ISO 11806 und ISO 22867, m/s<sup>2</sup>. Die präsentierten Daten für äquivalente Vibrationswerte enthalten typische, statistische Schwankungen (Normabweichung) 1 m/s<sup>2</sup>.

### Verwenden Sie immer Husqvarna Originalschmiermittel und -ersatzteile für Ihre Heckenschere oder Ihr Blasgerät.

Diese qualitativ hochwertigen Ersatzteile und Schmiermittel wurden entwickelt, um die Wartung und Pflege Ihrer Husqvarna Ausrüstung zu erleichtern und einen reibungslosen Betrieb und eine einfache Lagerung sicherzustellen. Husqvarna empfiehlt regelmässigen Service durch qualifizierte Techniker, die nur Husqvarna Originalteile oder empfohlene Komponenten verwenden. Hierdurch werden die Leistung und die Lebensdauer des Produkts unterstützt. Falls Sie Fragen haben, ziehen Sie Ihre Bedienungsanleitung zu Rate oder nehmen Sie mit einem Husqvarna Händler Kontakt auf.

# PRODUKTÜBERSICHT – BLASGERÄTE

	580BTS	570BTS	350BT	525BX	125BVX	125B
<b>EMPFEHLUNGSDIAGRAMM</b>						
Vollzeit	●●●	●●●	●●○	●●●	○○○	○○○
Teilzeit	○○○	○○○	●●●	●●○	○○○	○○○
Gelegentlicher Einsatz	○○○	○○○	○○○	●●○	●●●	●●●
<b>TECHNISCHE DATEN</b>						
Hubraum, cm <sup>3</sup>	75,6	65,6	50,2	25,4	28	28
Leistung, kW	3,3	2,9	1,6	0,85	0,8	0,8
Schalldruckpegel am Ohr der Bedienperson, dB(A)*	100	99	94	91	94	94
Schalldruck (15 m) dB(A)	77	76	71	71	70	70
Garantierter Schalleistungspegel (LWA), dB(A)**	112	110	104	106	107	107
Äquivalenter Vibrationswert (ahv, eq) Handgriff, m/s <sup>2</sup> ***	1,6	1,8	2,2	1,2	11,1	11,1
Luftgeschwindigkeit, m/s	92,0	106	80,5	70,0	76	76
Luftdurchsatz im Gehäuse, m <sup>3</sup> /min	29,0	28,0	19,6	14	13,3	13,3
Luftdurchsatz in der Düse, m <sup>3</sup> /min	26	22	14	13	12	12
Saugbeutelkapazität, Liter	–	–	–	–	64,3	–
Gewicht, kg	11,8	11,2	10,2	4,3	4,4	4,3
<b>MERKMALE</b>						
Verstellbare Griff	●	●	●	–	–	–
Air Injection™	●	–	–	–	–	–
Automatischer Start-/Stopp-Schalter	–	–	–	●	●	●
Komfortgriff	●	●	●	●	●	–
Handelsüblicher Luftfilter	●	●	–	●	–	–
Geschwindigkeitsregelanlage	●	●	●	●	●	●
Ergonomischer Handgriff	●	●	●	●	–	–
Ergonomisch Tragegurt	●	●	●	–	–	–
Kraftstoffpumpe	●	●	●	●	●	●
Doppelwandiger Auslass	–	–	–	●	●	●
Low Vib®	●	●	●	●	–	–
Mulchfunktion	–	–	–	–	●	–
Smart Start®	–	–	–	●	●	–
Saugbetrieb	–	–	–	–	●	–
X-Torq®-Motor	●	●	●	●	–	–

● = Erhältlich (●) = Zubehör – = Nicht erhältlich \*Äquivalenter Schalldruckpegel am Ohr der Bedienperson gemäss EN15503 dB (A). Der äquivalente Schalldruckpegel wurde bei einem Arbeitszyklus von 1/7 Leerlauf und 6/7 Hochgeschwindigkeit gemessen. Der präsentierte äquivalente Schalldruckpegel der Maschine enthält typische Schwankungen (Normabweichung) von 1 dB(A). \*\*Lärmemissionen in der Umgebung gemessen als Schalleistungspegel (LWA) nach EG-Richtlinie 2000/14/EC. Der garantierte Schalleistungspegel enthält Schwankungen in der Produktion sowie Schwankungen durch das Messverfahren mit 1–3 dB(A). \*\*\*Äquivalente Vibrationswerte (ahv, eq) an Handgriffen, gemessen nach EN 15503, m/s<sup>2</sup>. Der äquivalente Vibrationswert wurde bei einem Arbeitszyklus von 1/7 Leerlauf und 6/7 Hochgeschwindigkeit gemessen. Die präsentierten Daten für äquivalente Vibrationswerte enthalten typische, statistische Schwankungen (Normabweichung 1 m/s<sup>2</sup>).

**NENNLEISTUNG** Ab 1. Januar 2010 ist die neue Maschinenrichtlinie (2006/42/EC) in Kraft getreten, welche die Hersteller verpflichtet, die Nennleistung von Motoren in Kilowatt (kW) anzugeben. Die genannte Leistungsangabe gibt die durchschnittliche Nettoleistung eines typischen Motors aus der Produktion des jeweiligen Modells (bei spezifizierter Drehzahl, siehe Benutzerhandbuch) wieder. Die Messung erfolgt auf Grundlage des SAE-Standards J1349/ISO1585. Motoren aus der Massenfertigung können von diesen Werten abweichen. Die tatsächliche Ausgangsleistung des verbauten Motors ist abhängig von Betriebsdrehzahl, Umwelteinflüssen und sonstigen variablen Grössen.



# PRODUKTÜBERSICHT – AUTOMOWER®

	AUTOMOWER® 550	AUTOMOWER® 535 AWD	AUTOMOWER® 520	AUTOMOWER® 450X	AUTOMOWER® 435X AWD
<b>EMPFEHLUNGSDIAGRAMM</b>					
Hausgärten, weniger Hindernisse und einfachere Steigungen	●●●	●●●	●●●	●●●	●●●
Hausgärten, Komplexität mit steileren Steigungen, Hindernissen und Passagen	●●●	●●●	●●●	●●●	●●○
Hausgärten, Komplexität mit schwierigeren Rasenflächen und extremen Steigungen	●●○	●●●	●●○	●●○	●●●
Professioneller Einsatz, anspruchsvolle Flächen und Steigungen	●●●	●●●	●●●	●●○	●●○
Professioneller Einsatz, schwierige Rasenflächen und extreme Steigungen	●●○	●●●	●●○	●○○	●●○
<b>TECHNISCHE DATEN</b>					
Flächenleistung, m <sup>2</sup> (+/- 20%)	5000	3500	2200	5000	3500
Flächenkapazität pro Stunde, m <sup>2</sup>	208	146	92	208	146
Maximale tägliche Betriebszeit, h	24	24	24	24	24
Maximale Steigung in der Arbeitsfläche, am Rand, %	45/15	70/50	45/15	45/15	70/50
Ladestrom, A	7,0	7,0	2,2	7,0	7,0
Navigationssystem und Startpunkte	Zufällig/5	Zufällig/5	Zufällig/5	Zufällig/5	Zufällig/5
Suchkabel	3	3	3	3	2
Ladesystem	Automatisch	Automatisch	Automatisch	Automatisch	Automatisch
Suchsystem	5-fach	4-fach	5-fach	5-fach	3-fach
Büstenloser Antriebsmotor, Typ	Ultrasilent DC-Motor	Ultrasilent DC-Motor	Ultrasilent DC-Motor	Ultrasilent DC-Motor	Ultrasilent DC-Motor
Büstenloser Messermotor, Typ	3-phase, DC	3-phasiger DC-Motor	3-phasiger DC-Motor	3-phasiger DC-Motor	3-phasiger DC-Motor
Akku-Typ	Li-ion	Li-ion	Li-ion	Li-ion	Li-ion
Batterieleistung, Ah	10,4	5	3,2	10,4	5
Batteriespannung, V	18	18	18	18	18
Leistungsaufnahme beim Schneiden, W	35	40	30	35	40
Schnittbreite, cm	24	22	24	24	22
Schnitthöhe, min-max, mm	20-60	30-70	20-60	20-60	30-70
Schallpegel, dB(A) (gemessen/garantiert) *	60/61**	60/62	58/59**	58/59	60/62
Zusätzliche Messer, Stck. (im Lieferumfang enthalten)	9	9	9	9	9
Gewicht, kg	13,5	17,0	13,3	13,9	17,3
<b>MERKMALE</b>					
Diebstahlsicherung	●	●	●	●	●
Automatische Passagenanpassung	●	●	●	●	●
Hintergrundbeleuchtetes Kommunikationsdisplay	—	—	—	●	—
Hintergrundbeleuchtetes Tastenfeld	—	—	—	●	—
Elektrische Höheneinstellung	●	●	●	●	●
GPS Theft Tracker	●	●	●	●	●
GPS-gestützte Navigation	●	●	●	●	●
Hebesensor	●	●	●	●	●
PIN-Code-Sperre	●	●	●	●	●
Profile	—	—	—	●	—
Punktmähen	—	—	—	●	—
Neigungssensor	●	●	●	●	●
Ultraschallsensor	●	●	—	●	●
Wetter-Timer	●	●	●	●	●
<b>ERHÄLTliches ZUBEHÖR</b>					
Automower® Connect	●	●	●	●	●
Vornscheinwerfer	—	—	—	●	●
Gehäuse	(●)	—	(●)	(●)	—
Off-Road Kit, schwieriges Gelände	●	—	●	(●)	—
Weiche Tragetasche	(●)	—	(●)	(●)	—
Wandhänger	(●)	—	(●)	(●)	—
Radbürstensatz	●	●	●	(●)	(●)
Gehäuse-Kit	(●)	(●)	(●)	(●)	(●)

● = Erhältlich (●) = Zubehör — = Nicht erhältlich \*Lärmemissionen in der Umgebung gemessen als Schalleistungspegel (LWA) nach EG-Richtlinie 2000/14/EC. Der garantierte Schalleistungspegel enthält Schwankungen in der Produktion sowie Schwankungen durch das Messverfahren mit 1-3 dB(A). \*\* Gemessen mit montiertem Radbürstensatz. Schallpegel ohne Radbürstensatz: 58/59 dB (A) am 550 und 56/56 dB (A) am 520.

AUTOMOWER® 430X	AUTOMOWER® 420	AUTOMOWER® 315X	AUTOMOWER® 315	AUTOMOWER® 310	AUTOMOWER® 105
●●●	●●●	●●●	●●●	●●●	●●●
●●○	●●○	●○○	●●●	●●●	●●●
●●○	●●○	○○○	●●●	●●●	○○○
●●○	○○○	●○○	●●●	○○○	○○○
●○○	○○○	○○○	●●○	○○○	○○○
3200	2200	1600	1500	1000	600
133	92	73	68	56	43
24	24	22	22	17	13
45/15	45/15	40/15	40/15	40/15	25/15
4.2	2.2	1.3	1.3	1.3	1.3
Zufällig/5	Zufällig/5	Zufällig/3	Zufällig/3	Zufällig/3	Zufällig/2
2	2	1	1	1	1
Automatisch	Automatisch	Automatisch	Automatisch	Automatisch	Automatisch
4-fach	4-fach	3-fach	3-fach	3-fach	1-fach
Ultrasilent DC-Motor	Ultrasilent DC-Motor	DC	DC	DC	DC
3-phasiger DC-Motor	3-phasiger DC-Motor	DC	DC	DC	DC
Li-ion	Li-ion	Li-ion	Li-ion	Li-ion	Li-ion
5.2	3.2	2.1	2.1	2.1	2.1
18	18	18	18	18	18
30	30	25	25	25	20
24	24	22	22	22	17
20-60	20-60	20-60	20-60	20-60	20-50
57/58	56/58	58/60	58/60	58/60	58/61
9	9	9	9	9	9
130	12.2	10.0	9.2	9.2	6.9
●	●	●	●	●	●
●	●	●	●	●	—
●	●	●	●	●	●
●	—	—	—	—	—
●	●	—	—	—	—
●	(●)	●	(●)	(●)	—
●	—	●	—	—	—
●	●	●	●	●	●
●	●	●	●	●	●
●	●	●	●	—	—
●	●	●	●	—	—
●	●	●	●	●	●
—	—	—	—	—	—
●	●	●	●	—	—
●	(●)	●	(●)	(●)	—
●	—	●	—	—	—
(●)	(●)	(●)	(●)	(●)	—
(●)	(●)	(●)	(●)	(●)	—
(●)	(●)	—	—	—	—
(●)	(●)	(●)	(●)	(●)	—
(●)	(●)	(●)	(●)	(●)	—
(●)	(●)	(●)	(●)	(●)	(●)

### Herbstpflege für Ihren Husqvarna Automower®.

Wenn ein langer Sommer mit vielen Sonnen- und Regentagen seinem Ende zugeht, ist es an der Zeit, Ihren treuen Diener zu pflegen und zu verwöhnen. Bei uns wird er gesäubert, getrocknet und kontrolliert, ob alles in Ordnung ist, es werden neue, scharfe Originalmesser von Husqvarna installiert und Software-Upgrades durchgeführt, damit er für die kommende Saison gerüstet ist. Ihr Husqvarna-Händler weiss genau, wie er sich um Ihren Automower® kümmern muss, damit er Ihnen über viele Jahre störungsfrei und mit unverminderter Leistung treue Dienste leisten kann. Erkundigen Sie sich nach unserem Herbstservice und unseren Angeboten zur Winteraufbewahrung!

Seit 2016 liefert Husqvarna nur noch Longlife Sicherheitsmesser, die den Sicherheitsrichtlinie IEC 60335-2-107 für automatische Rasenmäher entsprechen. Ihr Husqvarna-Händler informiert und berät Sie diesbezüglich gerne.

**NENNLEISTUNG** Ab 1. Januar 2010 ist die neue Maschinenrichtlinie (2006/42/EC) in Kraft getreten, welche die Hersteller verpflichtet, die Nennleistung von Motoren in Kilowatt (kW) anzugeben. Die genannte Leistungsangabe gibt die durchschnittliche Nettoleistung eines typischen Motors aus der Produktion des jeweiligen Modells (bei spezifizierter Drehzahl, siehe Benutzerhandbuch) wieder. Die Messung erfolgt auf Grundlage des SAE-Standards J1349/ISO1585. Motoren aus der Massenfertigung können von diesen Werten abweichen. Die tatsächliche Ausgangsleistung des verbauten Motors ist abhängig von Betriebsdrehzahl, Umwelteinflüssen und sonstigen variablen Grössen.



# PRODUKTÜBERSICHT – RIDER

	R 420TsX AWD	R 419TsX AWD	RC 320Ts AWD
<b>EMPFEHLUNGSDIAGRAMM</b>			
Grosse Hausgärten/Grundbesitz	●●●	●●●	●●●
Mittlere/grosse Hausgärten	●○○	●○○	●●○
Kleine/mittlere Hausgärten	○○○	○○○	○○○
Kleine Hausgärten	○○○	○○○	○○○
<b>TECHNISCHE DATEN</b>			
Motorhersteller	Kawasaki	Briggs & Stratton	Briggs & Stratton
Motorbezeichnung	FS Series V-Twin	Professional Series V-Twin	Endurance Series Intek V-Twin
Nettleistung bei vorgegebenen U/min, kW	14,0 @ 3000	12,1 @ N/A	12,6 @ 3000
Batterieleistung V / Ah	12 / 24	12 / 24	12 / 5,5
Art der Motorschmierung	Druckumlaufschmierung	Druckumlaufschmierung	Druckumlaufschmierung
Tankvolumen, Liter	17	17	12
Getriebetyp	Hydrostatisch AWD	Hydrostatisch AWD	Hydrostatisch AWD
Getriebehersteller	TuffTorq	TuffTorq	TuffTorq
Garantierter Schalleistungspegel (LWA), dB(A)*	N/A	N/A	100
Schalldruckpegel am Ohr der Bedienperson, dB(A)**	N/A	N/A	85
Vibrationswert Lenkrad, m/s <sup>2</sup> ***	N/A	N/A	2,5
Vibrationswert Sitz, m/s <sup>2</sup> ***	N/A	N/A	0,7
Mähmethoden	BioClip®/Heckauswurf	BioClip®/Heckauswurf	Sammeln / Nicht Sammeln
Schnittbreite, min.–max., cm	103–122	103–112	103–112
Schnitthöhe, min.–max., mm	25–75	25–75	25–75
Ungemähte Kreisfläche, cm	70	70	50
Messer	3	3	3
Volumen Fangbox/-sack, Liter	–	–	300
Reifengrösse, hinten	200/65–8	200/65–8	16 × 6,5–8
Grundgerät, Höhe, cm	117,8	117,8	128,4
Grundgerät, Länge, cm	206,6	206,6	208,9
Grundgerät, Breite, cm	96,4	96,4	103
Gewicht, kg	319	312	328
<b>MERKMALE</b>			
ACTech™	–	–	●
Allradantrieb	●	●	●
Knicklenkung	●	●	●
Befestigungsrahmen	●	●	●
Automatische Messerzuschaltung	–	–	●
Doppelte LED Scheinwerfer	●	●	–
Aussenliegender Tankdeckel	●	●	●
Vornmontiertes Mähdeck	●	●	●
Scheinwerfer	●	●	●
Betriebsstundenzähler	●	●	●
Hydraulischer Geräteheber	●	●	–
Pendelnde Hinterachse	●	●	●
Servolenkung	●	●	●
Serviceposition	●	●	●
Durchsichtiger Kraftstofftank	●	●	●
Turn key Start	–	●	●
X-Change	●	●	–
12V-Steckdose	●	●	●
<b>MÄHDECKS</b>			
Combi 85	–	–	–
Combi 94	–	–	–
Combi 95	–	–	–
Combi 103	(●)	(●)	(●)
Combi 112	(●)	(●)	(●)
Combi 122	(●)	–	–

● = Erhältlich (●) = Zubehör – = Nicht erhältlich \*Lärmemissionen in der Umgebung gemessen und berechnet als garantierter Schalleistungspegel (LWA) nach EG-Richtlinie 2000/14/EC. Der garantierte Schalleistungspegel enthält Schwankungen in der Produktion sowie Schwankungen durch das Messverfahren mit 1–2 dB(A). \*\*Schalldruckpegel nach ISO 5395 und EN 836. Die präsentierten Daten für Schalldruckpegel enthalten typische Schwankungen (Normabweichung) von 1,2 dB(A). Lärmemissionen und Schalldruckpegel können von der verwendeten Mäheinheit beeinflusst werden. Die festgestellten Werte beziehen sich auf die Maschine mit der am häufigsten benutzten Mäheinheit des spezifischen Mähermodells. \*\*\* Vibrationswerte nach ISO 5395 und EN 836. Die präsentierten Daten für Vibrationswerte enthalten typische Schwankungen von 0,2 m/s<sup>2</sup> (Lenkrad) und 0,8 m/s<sup>2</sup> (Sitz).

R 316TsX AWD	R 216T AWD	R 214TC	R 112C
●●●	●○○	●○○	○○○
●●○	●●●	●●●	○○○
○○○	●●○	●●○	●●●
○○○	○○○	○○○	●●○
Kawasaki	Briggs & Stratton	Briggs & Stratton	Briggs & Stratton
FS Series V-Twin	Intek 7160 Twin EFM	Intek V-Twin	PowerBuilt
9.8@3100	9.7@3100	9.9@3100	6.4@3000
12/24	12/24	12/24	12/21
Druckumlaufschmierung	Druckumlaufschmierung	Druckschmierung	Spritzschmierung
12	12	12	4
Hydrostatisch AWD	Hydrostatisch AWD	Hydrostatisch	Hydrostatisch
Kanzaki	Tuff Torq	Tuff Torq	Tuff Torq
99	99	98	100
84	84	83	85
2.5	2.5	2.5	1.6
0.7	0.7	0.7	0.7
BioClip®/Heckauswurf	BioClip®/Heckauswurf	BioClip®/Heckauswurf	BioClip®/Heckauswurf
94-112	94-103	94	85
25-75	25-75	25-75	25-70
30	30	30	65
3	3	3	2
—	—	—	—
170/60-8	170/60-8	170/60-8	155/50-8
115	112	107	108
202	196	223	212
89	88,3	100	88
248	226	244	190
—	—	—	—
●	●	—	—
●	●	●	—
●	—	—	—
●	●	●	●
●	—	—	—
●	●	●	●
●	●	●	●
●	●	●	—
●	●	●	—
—	—	—	—
●	●	●	●
●	—	—	—
●	●	●	—
●	●	●	●
—	●	●	—
—	—	—	—
●	—	—	—
—	—	—	●
(●)	(●)	●	—
—	—	—	—
(●)	(●)	—	—
(●)	—	—	—
—	—	—	—

**NENNLEISTUNG** Ab 1. Januar 2010 ist die neue Maschinenrichtlinie (2006/42/EC) in Kraft getreten, welche die Hersteller verpflichtet, die Nennleistung von Motoren in Kilowatt (kW) anzugeben. Die genannte Leistungsangabe gibt die durchschnittliche Nettoleistung eines typischen Motors aus der Produktion des jeweiligen Modells (bei spezifizierter Drehzahl, siehe Benutzerhandbuch) wieder. Die Messung erfolgt auf Grundlage des SAE-Standards J1349/ISO1585. Motoren aus der Massenfertigung können von diesen Werten abweichen. Die tatsächliche Ausgangsleistung des verbauten Motors ist abhängig von Betriebsdrehzahl, Umwelteinflüssen und sonstigen variablen Größen.



## PRODUKTÜBERSICHT – GARTENTRAKTOREN MIT SEITENAUSWURF

	TS 346	TS 238
<b>EMPFEHLUNGSDIAGRAMM</b>		
Grosse Hausgärten/Grundbesitz	●●●	●○○
Mittlere/grosse Hausgärten	●●○	●●●
Kleine/mittlere Hausgärten	○○○	●●○
Kleine Hausgärten	○○○	○○○
<b>TECHNISCHE DATEN</b>		
Motorhersteller	Briggs & Stratton	Briggs & Stratton
Motorbezeichnung	Husqvarna Endurance Series V-Twin	Husqvarna Endurance series
Nettoleistung bei vorgegebenen U/min, kW	13,8@2600	8,9@2600
Art der Motorschmierung	Druckumlaufschmierung	Druckumlaufschmierung mit Ölfilter
Tankvolumen, Liter	15,1	5,7
Getriebetyp	Hydrostatisch schnell	Hydrostatisch
Garantierter Schalleistungspegel (LWA), dB(A)*	100	100
Schalldruckpegel am Ohr der Bedienperson, dB(A)**	85	85
Vibrationswert Lenkrad, m/s <sup>2</sup> ***	2,73	5,06
Vibrationswert Sitz, m/s <sup>2</sup> ***	0,14	0,2
Antriebsart	Pedalgesteuert	Pedalgesteuert
Mähmethoden	Seitenauswurf	Seitenauswurf
Mähbreite, cm/Zoll	117/46	97/38
Ungemähte Kreisfläche, cm****	81	90
Schnitthöhe, min.–max., mm	38–102	38–102
Mähwerkstyp	Gestanzt, verstärkt	Gestanzt, verstärkt
Führungsräder	4	2
Messerschaltung	Elektrisch	Elektrisch
Volumen Fangbox/-sack, Liter	–	–
Rückenlehnenhöhe	Hoch	Mittel
Reifengröße, vorn, Zoll	15×6–6	15×6–6
Reifengröße, hinten, Zoll	20×10–8	20×8–8
Grundgerät, Höhe, cm	109	105
Grundgerät, Länge, cm	178,6	173
Grundgerät, Breite, cm	122,0	102
Gewicht, kg	232	191
<b>MERKMALE</b>		
Verschiebbarer Sitz	●	●
Air Induction™	●	●
Batterieanzeige mit Anschluss für Ladegerät	●	●
Pendelnde Vorderachse	●	●
Chokoloses Starten	●	●
ClearCut™	–	–
Verstärktes Mähdeck	●	●
Tempomat	●	–
Differentialsperre	–	–
Ergonomisches Lenkrad	●	●
Schnellgetriebe	●	–
Am Kotflügel angebrachte Schnitthöhenverstellung	●	●
Anzeige für volle Grasfangbox	–	–
Scheinwerfer	–	●
LED-Scheinwerfer	●	–
Betriebsstundenzähler mit Servicealarm	●	●
Pedalgesteuertes Hydrostatikgetriebe	●	●
Vorderachse aus Guss	●	●
Offener Durchstieg	●	●
Kraftstofffüllstandanzeige	●	–
Wasserschlauchanschluss	●	●
Smart/Connected (Husqvarna Connect)	–	–
Armaturenbrett	–	–
<b>MÄHSYSTEME</b>		
Grasfangbox	(●)	(●)
Deflector	●	●
BioClip® vom Fahrersitz aus	–	–
BioClip®-Stopfen	–	–
BioClip® Zubehör/Platte	(●)	(●)

TS 138

○○○
○○○
●●●
●●○
Briggs & Stratton
Husqvarna series
8.6@2600
Druckschmierung
5.7
Hydrostatisch
100
83
2.05
0.12
Pedalgesteuert
Seitenauswurf
97/38
137
38-102
Gestanz
-
Manuell
-
Mittel
15×6-6
18×8,5-8
101,6
175,3
127
165
●
●
-
-
●
-
-
-
-
-
-
●
-
●
-
-
●
●
-
-
(●)
●
-
-
(●)

**Immer Original Husqvarna-Schmiermittel und -Ersatzteile für Ihren Aufsitzmäher verwenden.**

Diese qualitativ hochwertigen Ersatzteile und Schmiermittel wurden entwickelt, um die Lebensdauer Ihres vielseitigsten Gartengeräts für den alljährlichen Einsatz zu erhalten und zu verlängern. Ausserdem führen wir die am häufigsten gebrauchten Serviceteile für unsere Produkte. Falls Sie Fragen haben, ziehen Sie Ihre Bedienungsanleitung zu Rate oder nehmen Sie mit einem Husqvarna Händler Kontakt auf.

**WICHTIG!** Kontrollieren Sie den Öl-/Schmiermittelstand vor jedem Arbeitseinsatz und füllen Sie bei Bedarf nach.

Empfohlene, häufig benötigte Ersatzteile für Aufsitzmäher:

- Luftfilter
- Messer Combi/CombiClip
- Motoröl 10 W/40 Viertaktöl
- Motorölfilter
- Zündkerze

Lesen Sie Ihre Bedienungsanleitung oder wenden Sie sich an Ihren Händler um zu erfahren, welche Teile für Ihre Maschine empfohlen werden.

● = Erhältlich (●) = Zubehör - = Nicht erhältlich

\*Lärmemissionen in der Umgebung gemessen und berechnet als garantierter Schalleistungspegel (LWA) nach EG-Richtlinie 2000/14/EC. Der garantierte Schalleistungspegel enthält Schwankungen in der Produktion sowie Schwankungen durch das Messverfahren mit 1-2 dB(A). \*\*Schalldruckpegel nach ISO 5395 und EN 836. Die präsentierten Daten für Schalldruckpegel enthalten typische Schwankungen (Normabweichung) von 1,2 dB(A). Lärmemissionen und Schalldruckpegel können von der verwendeten Maßeinheit beeinflusst werden. Die festgestellten Werte beziehen sich auf die Maschine mit der am häufigsten benutzten Maßeinheit des spezifischen Mähermodells. \*\*\* Vibrationswerte nach ISO 5395 und EN 836. Die präsentierten Daten für Vibrationswerte enthalten typische Schwankungen von 0,2 m/s<sup>2</sup> (Lenkrad) und 0,8 m/s<sup>2</sup> (Sitz). \*\*\*\* Gemessen bei vollem Einschlag.

**NENNLEISTUNG** Ab 1. Januar 2010 ist die neue Maschinenrichtlinie (2006/42/EC) in Kraft getreten, welche die Hersteller verpflichtet, die Nennleistung von Motoren in Kilowatt (kW) anzugeben. Die genannte Leistungsangabe gibt die durchschnittliche Nettoleistung eines typischen Motors aus der Produktion des jeweiligen Modells (bei spezifizierter Drehzahl, siehe Benutzerhandbuch) wieder. Die Messung erfolgt auf Grundlage des SAE-Standards J1349/ISO1585. Motoren aus der Massenfertigung können von diesen Werten abweichen. Die tatsächliche Ausgangsleistung des verbauten Motors ist abhängig von Betriebsdrehzahl, Umwelteinflüssen und sonstigen variablen Grössen.



# PRODUKTÜBERSICHT – GARTENTRAKTOREN MIT INTEGRIERTEM HECKAUSWURF

	TC 342T	TC 239T
<b>EMPFEHLUNGSDIAGRAMM</b>		
Grosse Hausgärten/Grundbesitz	●●●	●○○
Mittlere/grosse Hausgärten	●●○	●●●
Kleine/mittlere Hausgärten	○○○	●●○
Kleine Hausgärten	○○○	○○○
<b>TECHNISCHE DATEN</b>		
Motorhersteller	Kawasaki	Briggs & Stratton
Motorbezeichnung	FR Series V-twin	Husqvarna Endurance Series V-twin
Nettoleistung bei vorgegebenen U/min, kW	13,3 @ 2600	11,1 @ 2600
Art der Motorschmierung	Druckumlaufschmierung mit Ölfilter	Druckumlaufschmierung mit Ölfilter
Tankvolumen, Liter	13,3	9
Getriebetyp	Hydrostatisch schnell	Hydrostatisch
Garantierter Schallleistungspegel (LWA), dB(A)*	100	100
Schalldruckpegel am Ohr der Bedienperson, dB(A)**	85	84
Vibrationswert Lenkrad, m/s <sup>2</sup> ***	1,12	2,96
Vibrationswert Sitz, m/s <sup>2</sup> ***	0,19	0,07
Antriebsart	Pedalgesteuert	Pedalgesteuert
Mähmethoden	BioClip®/Grasfangbox	BioClip®/Grasfangbox
Mähbreite, cm/Zoll	107/42	97/38
Ungemähte Kreisfläche, cm****	95	105
Schnitthöhe, min.-max., mm	38–102	38–102
Mähwerkstyp	Gestanzt, verstärkt	Gestanzt, verstärkt
Führungsräder	4	2
Messerschaltung	Elektrisch	Elektrisch
Volumen Fangbox/-sack, Liter	320	320
Rückenlehnenhöhe	Hoch	Hoch
Reifengrösse, vorn, Zoll	15×6–6	15×6–6
Reifengrösse, hinten, Zoll	18×9,5–8	18×9,5–8
Grundgerät, Höhe, cm	107	107
Grundgerät, Länge, cm	252	252
Grundgerät, Breite, cm	112	102
Gewicht, kg	260	251
<b>MERKMALE</b>		
Verschiebbarer Sitz	●	●
Air Induction™	●	●
Batterieanzeige mit Anschluss für Ladegerät	●	●
Pendelnde Vorderachse	●	●
Chokoloses Starten	–	●
ClearCut™	–	–
Verstärktes Mähdeck	●	●
Tempomat	●	–
Differentialsperre	–	–
Ergonomisches Lenkrad	●	●
Schnellgetriebe	●	–
Am Kotflügel angebrachte Schnitthöhenverstellung	●	●
Anzeige für volle Grasfangbox	●	●
Scheinwerfer	–	●
LED-Scheinwerfer	●	–
Betriebsstundenzähler mit Servicealarm	●	●
Pedalgesteuertes Hydrostatikgetriebe	●	●
Vorderachse aus Guss	●	●
Offener Durchstieg	●	●
Kraftstofffüllstandanzeige	–	–
Wasserschlauchanschluss	●	●
Smart/Connected (Husqvarna Connect)	–	–
Armaturenbrett	–	–
<b>MÄHSYSTEME</b>		
Grasfangbox	●	●
Deflector	(●)	(●)
BioClip® vom Fahrersitz aus	●	●
BioClip®-Stopfen	–	–
BioClip® kit / plate	–	–

TC 138	TC 130
○○○	○○○
●●○	○○○
●●●	●●○
●○○	●●●
Briggs & Stratton	Briggs & Stratton
Husqvarna series	Husqvarna series
8,6 @ 2600	6,3 @ 2800
Druckschmierung mit Ölfilter	Druckschmierung mit Ölfilter
5,7	5,7
Hydrostatisch	Hydrostatisch
100	100
85	85
3,87	4
0,13	0,05
Pedalgesteuert	Pedalgesteuert
Grasfangbox	Grasfangbox
97/38	77/30
107	131
38-102	38-102
Gestanz	Gestanz
2	0
Manuell	Manuell
220	200
Niedrig	Niedrig 11"
15×6-6	13×5-6
18×8,5-8	16×6,5-8
102	100
240	222
102	82
211	180
●	●
●	●
●	—
—	—
●	●
—	—
—	—
—	—
—	—
—	—
—	—
—	—
—	—
●	●
●	●
●	●
—	—
—	—
●	●
●	●
●	●
—	—
—	—
●	●
—	—
—	—
●	●
(●)	(●)
—	—
(●)	(●)
—	—

**Immer Original Husqvarna-Schmiermittel und -Ersatzteile für Ihren Aufsitzmäher verwenden.**

Diese qualitativ hochwertigen Ersatzteile und Schmiermittel wurden entwickelt, um die Lebensdauer Ihres vielseitigsten Gartengeräts für den alljährlichen Einsatz zu erhalten und zu verlängern. Ausserdem führen wir die am häufigsten gebrauchten Serviceteile für unsere Produkte. Falls Sie Fragen haben, ziehen Sie Ihre Bedienungsanleitung zu Rate oder nehmen Sie mit einem Husqvarna Händler Kontakt auf.

**WICHTIG!** Kontrollieren Sie den Öl-/Schmiermittelstand vor jedem Arbeitseinsatz und füllen Sie bei Bedarf nach.

Empfohlene, häufig benötigte Ersatzteile für Aufsitzmäher.

- Luftfilter
- Messer Combi/CombiClip
- Motoröl 10 W/40 Viertaktöl
- Motorölfilter
- Zündkerze

Lesen Sie Ihre Bedienungsanleitung oder wenden Sie sich an Ihren Händler um zu erfahren, welche Teile für Ihre Maschine empfohlen werden.

● = Erhältlich (●) = Zubehör — = Nicht erhältlich

\*Lärmemissionen in der Umgebung gemessen und berechnet als garantierter Schalleistungspegel (LWA) nach EG-Richtlinie 2000/14/EC. Der garantierte Schalleistungspegel enthält Schwankungen in der Produktion sowie Schwankungen durch das Messverfahren mit 1-2 dB(A). \*\*Schalldruckpegel nach ISO 5395 und EN 836. Die präsentierten Daten für Schalldruckpegel enthalten typische Schwankungen (Normabweichung) von 1,2 dB(A). Lärmemissionen und Schalldruckpegel können von der verwendeten Mäheinheit beeinflusst werden. Die festgestellten Werte beziehen sich auf die Maschine mit der am häufigsten benutzten Mäheinheit des spezifischen Mähermodells. \*\*\* Vibrationswerte nach ISO 5395 und EN 836. Die präsentierten Daten für Vibrationswerte enthalten typische Schwankungen von 0,2 m/s<sup>2</sup> (Lenkrad) und 0,8 m/s<sup>2</sup> (Sitz). \*\*\*\* Gemessen bei vollem Einschlag.

**NENNLEISTUNG** Ab 1. Januar 2010 ist die neue Maschinenrichtlinie (2006/42/EC) in Kraft getreten, welche die Hersteller verpflichtet, die Nennleistung von Motoren in Kilowatt (kW) anzugeben. Die genannte Leistungsangabe gibt die durchschnittliche Nettoleistung eines typischen Motors aus der Produktion des jeweiligen Modells (bei spezifizierter Drehzahl, siehe Benutzerhandbuch) wieder. Die Messung erfolgt auf Grundlage des SAE-Standards J1349/ISO1585. Motoren aus der Massenfertigung können von diesen Werten abweichen. Die tatsächliche Ausgangsleistung des verbauten Motors ist abhängig von Betriebsdrehzahl, Umwelteinflüssen und sonstigen variablen Grössen.



## PRODUKTÜBERSICHT – RASAERBA ZERO TURN

	Z560X	Z242F
<b>EMPFEHLUNGSDIAGRAMM</b>		
Grosse Hausgärten/Grundbesitz	●●●	○○○
Mittlere/grosse Hausgärten	●○○	●●○
Kleine/mittlere Hausgärten	○○○	●●●
Kleine Hausgärten	○○○	●○○
<b>TECHNISCHE DATEN</b>		
Motorhersteller	Vanguard	Briggs & Stratton
Motorbezeichnung	Vanguard V-Twin	Endurance Commercial
Nettoleistung bei vorgegebenen U/min, kW	17,3@2900	14,9@3200
Tankvolumen, Liter	45,4	13,3
Getriebetyp	ZT 5400	EZT
Getriebehersteller	Hydro-Gear	Hydro-Gear
Hubraum Pumpe, cm <sup>3</sup>	16	10
Geschwindigkeit vorwärts, min-max, km/h	0-19,3	0-10,5
Geschwindigkeit rückwärts, min-max, km/h	0-9,6	0-4,8
Mähmethoden	Seitenauswurf	Seitenauswurf
Schnittbreite, cm	152	107
Schnitthöhe, min-max, mm	25-127	38-102
Mähdeck Typ/Stärke	Fabriziert / 4,5 mm (Stärke 7)	ClearCut™ / 3,6 mm (Stärke 10)
Spindeltyp	Gusseisen	Gusseisen
Messerzuschaltung	Elektromagnetische Kupplung	Elektromagnetische Kupplung
Sitz	Professionell, gefedert	Rückenlehnenhöhe 15"
Reifengrösse, vorn, Zoll	13×6,5-6 (pannensicher)	11×6-5
Reifengrösse, hinten, Zoll	24×12-12	18×8,5-8
<b>MERKMALE</b>		
Verschiebbarer Sitz	●	●
ClearCut™	—	●
Scheinwerfer	(●)	—
LED-Scheinwerfer	—	(●)
Betriebsstundenzähler mit Servicealarm	●	●
Verstärktes Mähdeck	●	●
Wasserschlauchanschluss	—	●
<b>MÄHSYSTEME</b>		
Mulchkit als Zubehör	(●)	(●)
Fangbox als Zubehör	(●)	(●)

● = Erhältlich (●) = Zubehör — = Nicht erhältlich

**NENNLEISTUNG** Ab 1. Januar 2010 ist die neue Maschinenrichtlinie (2006/42/EC) in Kraft getreten, welche die Hersteller verpflichtet, die Nennleistung von Motoren in Kilowatt (kW) anzugeben. Die genannte Leistungsangabe gibt die durchschnittliche Nettoleistung eines typischen Motors aus der Produktion des jeweiligen Modells (bei spezifizierter Drehzahl, siehe Benutzerhandbuch) wieder. Die Messung erfolgt auf Grundlage des SAE-Standards J1349/ISO1585. Motoren aus der Massenfertigung können von diesen Werten abweichen. Die tatsächliche Ausgangsleistung des verbauten Motors ist abhängig von Betriebsdrehzahl, Umwelteinflüssen und sonstigen variablen Grössen.

**Immer Original Husqvarna-Schmiermittel  
und -Ersatzteile für Ihren Aufsitzmäher verwenden.**

Diese qualitativ hochwertigen Ersatzteile und Schmiermittel wurden entwickelt, um die Lebensdauer Ihres vielseitigsten Gartengeräts für den alljährlichen Einsatz zu erhalten und zu verlängern. Ausserdem führen wir die am häufigsten gebrauchten Serviceteile für unsere Produkte. Falls Sie Fragen haben, ziehen Sie Ihre Bedienungsanleitung zu Rate oder nehmen Sie mit einem Husqvarna Händler Kontakt auf.

**WICHTIG!** Kontrollieren Sie den Öl-/Schmiermittelstand vor jedem Arbeitseinsatz und füllen Sie bei Bedarf nach.

Empfohlene, häufig benötigte Ersatzteile für Aufsitzmäher.

- Luftfilter
- Messer Combi/CombiClip
- Motoröl 10 W/40 Viertaktöl
- Motorölfilter
- Zündkerze

Lesen Sie Ihre Bedienungsanleitung oder wenden Sie sich an Ihren Händler um zu erfahren, welche Teile für Ihre Maschine empfohlen werden.



# PRODUKTÜBERSICHT – RASENMÄHER

	LB 553S e	LC 551VBP	LC 551SP
<b>EMPFEHLUNGSDIAGRAMM</b>			
Vollzeit	●●●	●●●	●●●
Teilzeit	●●●	●●●	●●●
Gelegentlicher Einsatz	●●○	●●○	●●○
<b>TECHNISCHE DATEN</b>			
Motorhersteller	Honda	Kawasaki	Kawasaki
Motorbezeichnung	GCVX-170	FJ180KAI	FJ180
Nettoleistung bei vorgegebenen U/min, kW	3.3@2900	2.9@2800	2.9@2800
Antriebssystem	Radantrieb, 1 Geschwindigkeit	Radantrieb, variable Geschwindigkeit	Radantrieb, 1 Geschwindigkeit
Antriebsräder	Vorn	Hinten	Hinten
Felgen, Material	Aluminium	Aluminium	Aluminium
Radgrösse vorn/hinten, mm	203/203	210/210	210/210
Geschwindigkeit km/h	4,8	5,0	4,1
Material, Mähdeck	Aluminium	Aluminium	Aluminium
Mähmethoden	BioClip®	Grasfangbox / BioClip®/Heckauswurf	Grasfangbox / BioClip®/Heckauswurf
Schnittbreite, cm	53,0	51,0	51,0
Schnitthöhe, min.-max., mm	27-65	26-74	26-74
Schnitthöhenstufen	5	6	6
Messertyp	Mulcher	Sammeln	Sammeln
Fangboxart	–	Gewebe mit Staubfang	Gewebe mit Staubfang
Volumen Fangbox/-sack, Liter	–	65	65
Holmtyp	Vibrationsgedämpft	Ergonomisch	Ergonomisch
Tankvolumen, Liter	0,9	1,9	1,9
Gewicht, kg	36,7	53,0	50,0
<b>MERKMALE</b>			
Allradantrieb	–	–	–
Vibrationsgedämpft	●	–	–
Messerkupplung (BBC)	–	●	–
Zentrale Schnitthöhenverstellung	●	●	●
Räder mit doppelten Kugellagern	●	●	●
Elektrostart	–	–	–
Zusammenklappbarer Holm	–	●	●
Holmhöhenverstellung	●	●	●
InStart™	–	–	–
ReadyStart™	–	–	–
Seitlich verstellbarer Griff	●	–	–
Seitliche Stossstange	–	●	–
Wasserschlauchanschluss	–	–	–
BioClip® Mulch-Kit als Zubehör erhältlich	–	●	●

● = Erhältlich (●) = Zubehör – = Nicht erhältlich

## Verwenden Sie immer Husqvarna Originalschmiermittel und -ersatzteile für Ihren Rasenmäher.

Diese qualitativ hochwertigen Ersatzteile und Schmiermittel wurden entwickelt, um die Wartung und Pflege Ihrer Husqvarna Ausrüstung zu erleichtern und einen reibungslosen Betrieb und eine einfache Lagerung sicherzustellen. Ausserdem führen wir die am häufigsten gebrauchten Serviceteile für unsere Produkte. Falls Sie Fragen haben, ziehen Sie Ihre Bedienungsanleitung zu Rate oder nehmen Sie mit einem Husqvarna Händler Kontakt auf.

**WICHTIG!** Kontrollieren Sie die Öl-/Schmiermittelmenge vor jedem Arbeitseinsatz und füllen Sie bei Bedarf nach.

Empfohlene häufig verwendete Ersatzteile für Rasenmäher:

- Messer, mulchen
- Messer, Standard
- Messer, Hi Lift
- Messer, sammeln
- Motoröl 10 W/30
- Zündkerze
- Luft- und Ölfilter

Lesen Sie Ihre Bedienungsanleitung oder wenden Sie sich an Ihren Händler um zu erfahren, welche Teile für Ihre Maschine empfohlen werden.

LB 548S e	GX 560	LC 451V	LC 451S	LC 353VI
●●●	●●●	●○○	●○○	○○○
●●●	●●●	●●●	●●●	●●●
●●○	●●○	●●○	●●○	●●●
Honda	Honda	Briggs & Stratton	Briggs & Stratton	Briggs & Stratton
GCVX-170	GCV160	750e DOV Series	750e DOV Series	675EXI
3.3@2900	3.0@3150	2.6@2900	2.6@2900	2.6@2800
Radantrieb, 1 Geschwindigkeit	Schieben, Luftkissen-Modell	Radantrieb, variable Geschwindigkeit	Radantrieb, 1 Geschwindigkeit	Radantrieb, variable Geschwindigkeit
Vorn	—	Hinten	Hinten	Hinten
Aluminium	—	Kunststoff	Kunststoff	Kunststoff
203/203	—	210/210	210/210	190/230
5.0	—	5.0	4.1	5.0
Aluminium	ABS Kunststoff	Aluminium	Aluminium	Composite
BioClip®	—	Grasfangbox / BioClip® / Heckauswurf	Grasfangbox / BioClip® / Heckauswurf	Grasfangbox / BioClip® / Heckauswurf
48.0	50.5	51.0	51.0	53.0
30–60	10–30	26–75	26–74	20–75
6	3	6	6	6
Mulcher	—	Sammeln	Sammeln	Sammeln
—	—	Gewebe mit Staubfang	Gewebe mit Staubfang	Gewebe mit Staubfang
—	—	65	65	60
Vibrationsgedämpft	Komfort	Ergonomisch	Ergonomisch	Komfort
0.93	0.93	1.0	1.0	1.0
32.5	18.2	41.0	40.6	34.2
—	—	—	—	—
●	—	—	—	—
—	—	—	—	—
●	—	●	●	●
●	—	●	●	●
—	—	—	—	●
—	—	●	●	●
●	—	●	●	●
—	—	—	—	●
—	—	—	—	—
●	—	—	—	—
—	—	—	—	—
—	—	—	—	●
—	—	●	●	—

**NENNLEISTUNG** Ab 1. Januar 2010 ist die neue Maschinenrichtlinie (2006/42/EC) in Kraft getreten, welche die Hersteller verpflichtet, die Nennleistung von Motoren in Kilowatt (kW) anzugeben. Die genannte Leistungsangabe gibt die durchschnittliche Nettoleistung eines typischen Motors aus der Produktion des jeweiligen Modells (bei spezifizierter Drehzahl, siehe Benutzerhandbuch) wieder. Die Messung erfolgt auf Grundlage des SAE-Standards J1349/ISO1585. Motoren aus der Massenfertigung können von diesen Werten abweichen. Die tatsächliche Ausgangsleistung des verbauten Motors ist abhängig von Betriebsdrehzahl, Umwelteinflüssen und sonstigen variablen Größen.



## PRODUKTÜBERSICHT – RASENMÄHER

	LC 353V	LC 347VI	LC 347V
<b>EMPFEHLUNGSDIAGRAMM</b>			
Vollzeit	○○○	○○○	○○○
Teilzeit	●●●	●●○	●●○
Gelegentlicher Einsatz	●●●	●●●	●●●
<b>TECHNISCHE DATEN</b>			
Motorhersteller	Briggs & Stratton	Briggs & Stratton	Briggs & Stratton
Motorbezeichnung	650EXI	675EXI	650EXI
Nettoleistung bei vorgegebenen U/min, kW	2.4 @ 2800	2.6 @ 2900	2.4 @ 2900
Antriebssystem	Radantrieb, variable Geschwindigkeit	Radantrieb, variable Geschwindigkeit	Radantrieb, variable Geschwindigkeit
Antriebsräder	Hinten	Hinten	Hinten
Felgen, Material	Kunststoff	Kunststoff	Kunststoff
Radgrösse vorn/hinten, mm	190/230	170/210	170/210
Geschwindigkeit km/h	5,0	5,0	5,0
Material, Mähdeck	Composite	Composite	Composite
Mähmethoden	Grasfangbox / BioClip® / Heckauswurf	Grasfangbox / BioClip® / Heckauswurf	Grasfangbox / BioClip® / Heckauswurf
Schnittbreite, cm	53,0	47,0	47,0
Schnitthöhe, min.–max., mm	20–75	20–75	20–75
Schnitthöhenstufen	6	6	6
Messertyp	Sammeln	Sammeln	Sammeln
Fangboxart	Gewebe mit Staubfang	Gewebe mit Staubfang	Gewebe mit Staubfang
Volumen Fangbox/-sack, Liter	60	55	55
Holmtyp	Komfort	Ergonomisch	Ergonomisch
Tankvolumen, Liter	1,0	1,0	1,0
Gewicht, kg	32,8	32,0	30,0
<b>MERKMALE</b>			
Allradantrieb	–	–	–
Vibrationsgedämpft	–	–	–
Messerkupplung (BBC)	–	–	–
Zentrale Schnitthöhenverstellung	●	●	●
Räder mit doppelten Kugellagern	●	●	●
Elektrostart	–	●	–
Zusammenklappbarer Holm	–	●	●
Holmhöhenverstellung	–	●	●
InStart™	–	●	–
ReadyStart™	●	–	●
Seitlich verstellbarer Griff	–	–	–
Seitliche Stossstange	–	–	–
Wasserschlauchanschluss	●	●	–
BioClip® Mulch-Kit als Zubehör erhältlich	–	–	–

● = Erhältlich (●) = Zubehör – = Nicht erhältlich

### Verwenden Sie immer Husqvarna Originalschmiermittel und -ersatzteile für Ihren Rasenmäher.

Diese qualitativ hochwertigen Ersatzteile und Schmiermittel wurden entwickelt, um die Wartung und Pflege Ihrer Husqvarna Ausrüstung zu erleichtern und einen reibungslosen Betrieb und eine einfache Lagerung sicherzustellen. Ausserdem führen wir die am häufigsten gebrauchten Serviceteile für unsere Produkte. Falls Sie Fragen haben, ziehen Sie Ihre Bedienungsanleitung zu Rate oder nehmen Sie mit einem Husqvarna Händler Kontakt auf.

**WICHTIG!** Kontrollieren Sie die Öl-/Schmiermittelmenge vor jedem Arbeitseinsatz und füllen Sie bei Bedarf nach.

Empfohlene häufig verwendete Ersatzteile für Rasenmäher:

- Messer, mulchen
- Messer, Standard
- Messer, Hi Lift
- Messer, sammeln
- Motoröl 10 W/30
- Zündkerze
- Luft- und Ölfilter

Lesen Sie Ihre Bedienungsanleitung oder wenden Sie sich an Ihren Händler um zu erfahren, welche Teile für Ihre Maschine empfohlen werden.

LB 348SI	LC 247SP	LC 247	LC 140S	LC 140
○○○	○○○	○○○	○○○	○○○
●●○	●○○	●○○	○○○	○○○
●●●	●●●	●●●	●●●	●●●
Briggs & Stratton	Briggs & Stratton	Briggs & Stratton	Briggs & Stratton	Briggs & Stratton
675EXI	575EX	450e	450e	450e
2.6@2900	2.1@2900	1.8@2900	1.8@3000	1.8@3000
Radantrieb, 1 Geschwindigkeit	Radantrieb, 1 Geschwindigkeit	Schieben	Radantrieb, 1 Geschwindigkeit	Schieben
Hinten	Hinten	—	Hinten	—
Kunststoff	Kunststoff	Kunststoff	Kunststoff	Kunststoff
210/210	170/210	170/210	152.4/203.2	152.4/203.2
4.5	4.0	4.5	4.0	—
Stahl	Composite	Composite	Stahl	Stahl
BioClip®/Seitenauswurf	Grasfangbox / BioClip®/Heckauswurf	Grasfangbox / BioClip®/Heckauswurf	Grasfangbox/Heckauswurf	Grasfangbox/Heckauswurf
48.0	47.0	47.0	40.0	40.0
25-70	20-75	20-75	25-75	25-75
5	6	6	10	10
Mulcher	Sammeln	Sammeln	Sammeln	Sammeln
—	Gewebe mit Staubfang	Gewebe mit Staubfang	Hard top mit Fangsack	Hard top mit Fangsack
—	55	55	50	50
Ergonomisch	Ergonomisch	Ergonomisch	Ergonomisch	Ergonomisch
1.0	0.8	0.8	0.8	0.8
35.0	29.0	27.0	27.0	24.5
—	—	—	—	—
—	—	—	—	—
—	—	—	—	—
●	●	●	●	●
●	●	●	—	—
●	—	—	—	—
●	●	●	●	●
●	●	●	●	●
●	—	—	—	—
—	—	—	—	—
—	—	—	—	—
—	—	—	—	—
—	●	●	—	—

**NENNLEISTUNG** Ab 1. Januar 2010 ist die neue Maschinenrichtlinie (2006/42/EC) in Kraft getreten, welche die Hersteller verpflichtet, die Nennleistung von Motoren in Kilowatt (kW) anzugeben. Die genannte Leistungsangabe gibt die durchschnittliche Nettoleistung eines typischen Motors aus der Produktion des jeweiligen Modells (bei spezifizierter Drehzahl, siehe Benutzerhandbuch) wieder. Die Messung erfolgt auf Grundlage des SAE-Standards J1349/ISO1585. Motoren aus der Massenfertigung können von diesen Werten abweichen. Die tatsächliche Ausgangsleistung des verbauten Motors ist abhängig von Betriebsdrehzahl, Umwelteinflüssen und sonstigen variablen Größen.



# PRODUKTÜBERSICHT – NASS- UND TROCKENSAUGER

WDC 220

## EMPFEHLUNGSDIAGRAMM

Grosse Flächen	○ ○ ○
Mittelgrosse Flächen	● ● ●
Fahrzeugreinigung	● ● ●

## TECHNISCHE DATEN

Eingangsleistung, kW	1000
Spannung, V	220-240
Luftströmung, l/min	3600
Fassungsvermögen, l	20
Max. Vakuum, mbar	210
Schlauchlänge, m	2,5
Schlauchdurchmesser, mm	32
Kabellänge, m	5
Mikrofilterfläche, m <sup>2</sup>	0,003
Schalldruckpegel am Ohr der Bedienperson	72
Nettogewicht	7500

## MERKMALE

Waschbare PET-Filterkartusche	●
Halbautomatische Filterreinigung	●
Sammelbehälter mit Henkel	●
Verlängerungsrohre aus Aluminium	●
Stabile Räder und Rollen	●
Fleecefilterbeutel	●
Blasfunktion	●
Zubehöraufbewahrung	●
Stromanschluss mit automatischer Start/Stoppfunktion	—
Variable Geschwindigkeitsregelung und Soft Start	—
Staubklasse L	—

## ERHÄLTLICHES ZUBEHÖR

Fleecefilterbeutel	●
PET-Filter	●
Auto/Bürstensatz	●
Umschaltbare Bodendüse	●
Universaldüse für nasse und trockene Böden	●
Düsenadapter	●
Edelstahl-Teleskopschaft	●

● = Erhältlich — = Nicht erhältlich

# PRODUKTÜBERSICHT – VERTIKUTIERER

	S138i	S500 PRO
<b>EMPFEHLUNGSDIAGRAMM</b>		
Vollzeit	○○○	●●●
Teilzeit	○○○	○○○
Gelegentlicher Einsatz	●●●	○○○
<b>TECHNISCHE DATEN</b>		
Leistungsquelle	Akku	Benzin
Maximale Laufzeit, min	120	—
Battery type	Li-ion	—
Akku-Kapazität, Ah	4,0 (BLi20)	—
Batteriespannung, V	36	—
Durchschnittliche Ladezeit, Minuten	110 / 130 (QC80)	—
Leistung, W	900	—
Motorhersteller	—	Briggs & Stratton
Motortyp	—	OHV
Motorbezeichnung	—	950 Series
Hubraum, cm <sup>3</sup>	—	208
Nettleistung bei vorgegebenen U/min, kW	—	4,5 @ 3300
Garantierter Schalleistungspegel (LWA), dB(A)*	—	93
Antriebssystem	Schieben	Schieben
Antriebsräder	—	—
Felgen, Material	Kunststoff	Stahl
Radgrösse vorn/hinten, mm	170 / 150	210 / 250
Geschwindigkeit, km/h	—	—
Material Mähdeck	Verbundmaterial	Stahl
Mähfunktionen	Sammeln/Heckauswurf	Vertikutieren
Schnittbreite, cm	37,5	50
Schnitthöhe, min – max, mm	- 10 – + 5	- 5
Schnitthöhenstufen	Stufenlos	—
Fangboxart	Gewebe mit Staubfang	—
Volumen Fangbox, Liter	45	—
Holmtyp	Ergonomisch	Foldable
Tankvolumen, Liter	—	3,1
Gewicht, kg	25,5	65
<b>MERKMALE</b>		
Zentrale Schnitthöheneinstellung	●	—
Doppelt kugelgelagerte Räder	●	●
Klappbarer Griff	●	●
Griffhöheneinstellung	●	●
Li-Ion-Technologie	●	—
save™	●	—
Dual-Akkuschlitze	●	—
Drosselklappensteuerung	—	●
Messer-Brems-Kupplung	—	●
Robuste Konstruktion	—	●

● = Erhältlich — = Nicht erhältlich \* Lärmemissionen in der Umgebung gemessen als Schalleistungspegel (LWA) nach EG-Richtlinie 2000/14/EC. Der garantierte Schalleistungspegel enthält Schwankungen in der Produktion sowie Schwankungen durch das Messverfahren mit 1–2 dB(A).



# PRODUKTÜBERSICHT – MOTORHACKEN

	TR 430	TF 435P
<b>EMPFEHLUNGSDIAGRAMM</b>		
Häufige Benutzung – ungepflügte und überwuchertes Land	●●●	●●○
Häufige Benutzung – Pflügen, Bodenbearbeitung und -vorbereitung	○○○	●●●
Häufige Benutzung – leichtere Bodenbearbeitung, Moosbeseitigung und Kantenschneiden	○○○	○○○
Seltene Benutzung – Bodenbearbeitung und -vorbereitung	○○○	●●○
<b>TECHNISCHE DATEN</b>		
Motorhersteller	Kohler	Honda
Motorbezeichnung	Courage	GP 160BH
Hubraum, cm <sup>3</sup>	196	163
Nettoleistung bei vorgegebenen U/min, kW	3,5 @ 3600	3,4 @ 3300
Tankvolumen, Liter	3,6	3,1
Getriebetyp	Kette/Manuell	Kette/Pneumatisch
Vorwärtsgänge	1	2
Rückwärtsgänge	1	1
Motorhackentyp	Heckmontierte Messer	Frontmontierte Messer
Anzahl Messer	6	6
Messerdurchmesser, mm	330	320
Arbeitsbreite, cm	43	80
Arbeitstiefe, cm	16,5	30
Gewicht, kg	107,5	65
<b>MERKMALE</b>		
Tragegriff	–	–
Chevron Reifen	●	–
Gegenläufig rotierende Zinken	●	–
Gegengewicht	●	–
Abnehmbares Getriebe	–	●
Zuggriff	–	●
Transporträder	●	–
Doppelt rotierende Messer	–	–
Zusammenklappbarer Holm	–	●
Gangwahl am Führungsholm	●	●
Horizontal einstellbarer Holm	–	●
Pflanzenschutz	–	●
Pneumatische Hackmesserzuschaltung	–	●
Rückwärtsgang	●	●
Messerschutz	–	–
Transportrad	–	●
Vertikal einstellbarer Holm	–	●
<b>ERHÄLTliches ZUBEHÖR</b>		
Kantenschneider	–	–
Entmooser	–	–
Pflug	–	●
Kartoffelpflug	–	–
Häufelpflug	–	●
Gummiräder	–	●
Rasenlüfter	–	–
Schneeräumschild	–	●
Hackstern	–	–

● = Erhältlich (●) = Zubehör – = Nicht erhältlich

## Verwenden Sie immer Husqvarna Originalschmiermittel und -ersatzteile für Ihre Motorhacke.

Diese qualitativ hochwertigen Ersatzteile und Schmiermittel wurden entwickelt, um die Wartung und Pflege Ihrer Husqvarna Ausrüstung zu erleichtern und einen reibungslosen Betrieb und eine einfache Lagerung sicherzustellen. Husqvarna empfiehlt regelmäßigen Service durch qualifizierte Techniker, die nur Husqvarna Originalteile oder empfohlene Komponenten verwenden. Hierdurch werden die Leistung und die Lebensdauer des Produkts unterstützt. Falls Sie Fragen haben, ziehen Sie Ihre Bedienungsanleitung zu Rate oder nehmen Sie mit einem Husqvarna Händler Kontakt auf.

TF 325	TF 225	TF 120	T300RH Compact Pro
○○○	○○○	○○○	○○○
○○○	○○○	○○○	○○○
●○○	●○○	●○○	●●●
●●●	●●●	●●●	●○○
Briggs & Stratton	Rato	Rato	Honda
CR750	R180	R100	GX25
163	179	98	25
3.3@3300	3.3@3300	1.5@3200	0.6@6500
3.0	3.5	2.0	0.58
Kette/Manuell	Kette/Manuell	Kette/Manuell	Kette/Manuell
1	1	1	1
1	1	—	—
Frontmontierte Messer	Frontmontierte Messer	Frontmontierte Messer	Frontmontierte Messer
4	4	6	4
320	320	225	225
60	60	46	24
30	25	15	15
46	46	27.0	12
—	—	—	●
—	—	—	—
—	—	—	—
—	—	—	—
●	●	●	—
●	●	●	●
—	—	—	—
—	—	—	—
●	●	—	●
●	●	—	—
—	—	—	—
●	●	—	—
—	—	—	—
●	●	—	—
—	—	—	●
●	●	●	—
●	●	●	—
—	—	—	●
—	—	●	●
—	—	—	—
—	—	●	●
●	●	—	—
—	—	—	—
—	—	—	●
—	—	—	—
—	—	—	●

**NENNLEISTUNG** Ab 1. Januar 2010 ist die neue Maschinenrichtlinie (2006/42/EC) in Kraft getreten, welche die Hersteller verpflichtet, die Nennleistung von Motoren in Kilowatt (kW) anzugeben. Die genannte Leistungsangabe gibt die durchschnittliche Nettoleistung eines typischen Motors aus der Produktion des jeweiligen Modells (bei spezifizierter Drehzahl, siehe Benutzerhandbuch) wieder. Die Messung erfolgt auf Grundlage des SAE-Standards J1349/ISO1585. Motoren aus der Massenfertigung können von diesen Werten abweichen. Die tatsächliche Ausgangsleistung des verbauten Motors ist abhängig von Betriebsdrehzahl, Umwelteinflüssen und sonstigen variablen Größen.



# PRODUKTÜBERSICHT – SCHNEEFRÄSEN

	ST 330	ST 327	ST 324	ST 230P
<b>EMPFEHLUNGSDIAGRAMM</b>				
Häufige Benutzung – schwierige Oberflächen	○○○	○○○	○○○	●●○
Häufige Benutzung – normale Oberflächen	●●●	●●●	●●●	●●●
Seltene Benutzung – grosse Schneemengen	●●●	●●●	●●●	●●●
Seltene Benutzung – geringe Schneemengen	○○○	○○○	○○○	●●●
<b>TECHNISCHE DATEN</b>				
Motortyp	4-Takt Snow	4-Takt Snow	4-Takt Snow	4-Takt Snow
Motorbezeichnung	Husqvarna Premium	Husqvarna Premium	Husqvarna Premium	Husqvarna Premium
Hubraum, cm <sup>3</sup>	369	291	254	291
Nettleistung bei vorgegebenen U/min, kW	8,25@3600	6,3@3600	5,6@3600	7,2@3600
Tankvolumen, Liter	3,6	3,6	2,7	2,7
Schnittbreite, cm	76	69	61	76
Einzugshöhe, cm	58	58	58	58,4
Schneekendurchmesser, cm	35,6	35,6	35,6	30,5
Reifengrösse, einachsige, Zoll	16 × 4,8	15 × 4,0	15 × 4,0	16 × 4,8
Gewicht, kg	153,3	139,7	130,6	107,9
<b>MERKMALE</b>				
Zweistufensystem	●	●	●	●
Einstufensystem	–	–	–	–
Verstellbare Gleitkufen	●	●	●	●
Reinigungsstab	●	●	●	●
Brecher für Schneewälle	–	–	–	(●)
Ableitblechverlängerung	●	●	●	–
Differentialsperre	●	●	●	●
Elektrostarter	●	●	●	●
Kugelgelagerte Förderschnecke	–	–	–	●
Handgriffheizung	●	●	●	●
Robuste Einzugschnecke	●	●	●	–
Robustes Schneckengehäuse	●	●	●	–
Robuste Gleitkufen	●	●	●	(●)
Hochgeschwindigkeitsflügelschraube	●	●	●	●
Hydrostatikgetriebe	–	–	–	–
LED-Scheinwerfer	●	●	●	●
Hebelgesteuertes Ableitblech	–	–	–	●
Hebelgesteuerter Auswurf	–	–	–	●
Servolenkung	●	●	●	●
Hochwertige Steuerkabel	●	●	●	●
Zusammenklappbarer Holm mit Schnellverschluss	–	–	–	–
Leerlauf	–	–	–	●
Variable Antriebsgeschwindigkeit	–	–	–	●
X-trac, grobstollige Reifen	●	●	●	●
Förderschnecke mit Kugellagerabdeckung	●	●	●	–
Borstlabstreifer	●	●	●	–
Förderschneckengetriebe aus Gusseisen	●	●	●	–
Flügelrad aus Gusseisen	●	●	●	–
Höhenverstellbarer Griff	●	●	●	–
Leistungsstarkes Gurtsystem	●	●	●	–
Griffverriegelung	●	●	●	–
Loop-Griff	●	●	●	–
Ruhiger Schalldämpfer	●	●	●	–
Verstellbarer Deflektor	●	●	●	–
Verstellbarer Auswurf	●	●	●	–
Bandförderschnecke	●	●	●	–
Drosselklappensteuerung	●	●	●	–
Befestigungsband für Förderschneckenstütze	●	●	●	–





# HUSQVARNA WORT FÜR WORT

## A

**ABNEHMBARER AKKU** Der Akku ist mit einem Tragegriff versehen und sehr leicht abzuhängen und zu laden. Er kann auch geladen werden während er an der Maschine angebracht ist.

**ABWINKELBARER MESSERBALKEN** Verstellbarer, abwinkelbarer Messerbalken für grössere Vielseitigkeit und weniger ermüdende Arbeit.

**ACTIVE AIR FILTRATION™** Eines der effizientesten Luftreinigungssysteme auf dem Markt. Längere Serviceintervalle und weniger Verschleiss selbst unter rauen Einsatzbedingungen.

**ADVANCED FLOW TECHNOLOGY (AFTECH™) AFTECH™** ist eine innovative Technologie. Das Mähdeck sorgt mit Schneidmesser und Luftkanal für einen optimalen Luftdurchsatz. Auf diese Weise werden mit jeder Mähmethode erstklassige Ergebnisse erreicht und die Grasfangbox wird optimal gefüllt und muss nicht so oft entleert werden.

**AIR INDUCTION™** Ein kräftiger Luftstrom richtet die Grashalme vor dem Abmähen auf. Das Mähergebnis wird erheblich verbessert und das Aufsammeln von Gras und Laub erleichtert.

**AIR INJECTION™** Zentrifugalluftreinigungssystem, das den Verschleiss des Motors verringert und die Betriebszeit zwischen den Filterreinigungen verlängert.

**AIR PURGE** Air Purge und ein Dekompressionsventil sorgen dafür, dass die Maschine besonders leicht startet.

**AKKUANZEIGE MIT LADEGERÄTEANSCHLUSS** Die Anzeige gibt genauen Aufschluss über den Zustand des Akkus, sodass Sie ganz leicht sehen können, wann er wieder aufgeladen werden muss. Der Ladegeräteanschluss befindet sich neben der Anzeige und erleichtert so das Aufladen des Akkus. Passend für Husqvarna-Akkuladegerät XS 800 (neuer Anschluss) und BC 0,8.

**ALLRADANTRIEB (4 x 4)** Allradantrieb (AWD) gewährleistet die Traktion auf unebenen, nasen- und rutschigen Flächen und Hängen. Allradantrieb stellt automatisch die Traktion an allen Rädern ein, je nach Situation und Bodenzustand.

**AM KOTFLÜGEL ANGEBRACHTE SCHNITTHÖHENVERSTELLUNG** Leicht zugängliche Schnitthöhenverstellung zur Verbesserung der Ergonomie. Das federunterstützte Schneidwerk erleichtert die Einstellung.

**ANBAURAHMEN** Es ist einfach zwischen Mähdecks und frontmontiertem Zubehör wie z.B. Kehrbürste, Schlagmäher, Schneeräumschild und Schneefräse zu wechseln. Kein Werkzeug- oder Riemenwechsel erforderlich.

**ANTRIEBSRÄDER** Angetriebene Räder für leichten und bequemen Betrieb.

**ANZEIGE FÜR VOLLE GRASFANGBOX** Ein Signal zeigt an, wann die Grasfangbox entleert werden muss.

**AUFSAMMELN DES MÄHGUTS** Beim Aufsammeln des Mähguts erhalten Sie ein ordentliches Mähergebnis. Die Gefahr, dass sich Unkraut verbreitet ist gering und das eingesammelte Mähgut kann leicht auf dem Komposthaufen entleert werden. Sie können auch Zweige und Laub aufsammeln.

**AUSWURFROTATOR** Einfache Änderung der Auswurfrichtung durch einen in Reichweite angebrachten Rotator.

**AUTOMATISCHE MESSERZUSCHALTUNG** Die Messer werden beim Absenken des Schneidwerks automatisch aktiviert.

**AUTOMATISCHE PASSAGENANPASSUNG** Der Mähroboter erkennt automatisch enge Passagen und variiert seinen Weg durch die Passage, um unangenehme Spuren zu vermeiden.

**AUTOMATISCHER START-/ STOPP-SCHALTER** Der Stoppschalter wird automatisch in die ON-Position zurückgestellt, um problemlos starten zu können.

**AUTOTUNE™** Bietet maximale Leistung durch automatische Motoreinstellung. Nie wieder zeitaufwändige manuelle Einstellungen am Vergaser. Autotune™ gleicht unterschiedliche Kraftstoffe, Höhen, Feuchtigkeiten und Umgebungstemperaturen aus.

**AUTOWALK™ 2** Mit der zweihändigen Geschwindigkeitsregelung ist es möglich zwischen der rechten und linken Hand zu wechseln, um die passende Geschwindigkeit einzuhalten. So wird sichergestellt, dass Sie ergonomisch arbeiten und das Mähen an Hecken und um Hindernisse herum leichter ist, da Sie den Griff einer Hand lösen können und der Mäher weiterläuft.

## B

**BATTERIEANZEIGELEUCHE** Warnt vor niedrigem Batteriestand und zeigt an, wann die Batterie nachgeladen werden muss.

**BECHERHALTER** Praktischer Becherhalter für Erfrischungen während der Arbeit.

**BESONDERS STRAPAZIERFÄHIGE FÖRDERSCHECKE** Die robuste Förderschnecke erzielt erstklassige Ergebnisse, sowohl beim Räumen von harschem Schnee als auch von besonders nassem Schnee.

**BESONDERS STRAPAZIERFÄHIGE GLEITKUFEN** Gewährleisten bessere Tragleistung und längere Produktlebensdauer.

**BESONDERS STRAPAZIERFÄHIGES FÖRDERSCHECKENGEHÄUSE** Das robuste und langlebige Schneckengehäuse gewährleistet stabilen Betrieb, effizientes Schneeräumen und lange Produktlebensdauer.

**BETRIEBSSTUNDENZÄHLER** Der Betriebsstundenzähler hält Sie über Service- und Wartungsintervalle auf dem Laufenden.

**BIOCLIP® (MULCHFUNKTION)** Mit BioClip® wird das Gras fein zerschnitten, schnell zu Dünger umgewandelt und wieder in die Grasnarbe zurückgeführt. Dies macht den Rasen auch widerstandsfähiger gegenüber Trockenheit. BioClip® eignet sich zum häufigen Mähen.

**BIOCLIP®-KIT** Ermöglicht es Ihren Seitenauswurftraktor auf BioClip® umzurüsten. Mit BioClip® wird das Gras fein zerschnitten, schnell zu Dünger umgewandelt und wieder in die Grasnarbe zurückgeführt. Dies macht den Rasen auch widerstandsfähiger gegenüber Trockenheit.

**BIOCLIP®-MULCHEINSATZ** Rüsten Sie Ihren Traktor mit integrierter Grasfangbox auf BioClip® um. Der Einsatz ist für alle CT-Traktoren lieferbar.

**BIOCLIP® VOM SITZ** Einfacher Wechsel zwischen Grasfangbox und BioClip® (Mulchfunktion) mit einer zentralen Auslösevorrichtung an der Bedienkonsole. Sie müssen den Fahrersitz nicht verlassen.

**BRECHER FÜR SCHNEEWÄLLE** Verbessert die Leistung in tiefem festgefrorenem Schnee.

## C

**CHEVRON-REIFEN** Grosse Räder mit grobem Profil für optimale Bodenhaftung.

**CHOKELOSES STARTEN** Einfaches Starten mit Automatik-Choke. Einfach den Schlüssel umdrehen und los geht's.

**CLEARCUT™ STAHL-MÄHDECK** Geschweisste, robuste Konstruktion aus 3,5 mm starkem Stahlblech mit zusätzlichen, geschweissten Verstärkungen für maximale Haltbarkeit.

## D

**DEFLEKTOR/ABLEITBLECH** Die TS Traktoren sind standardmässig mit Seitenauswurf mit Ableitblechen versehen. Traktoren mit integrierter Sammelfunktion (TC) können mithilfe des Ableitblech-Zubehörs auf Heckauswurf umgebaut werden (gilt nicht für TC 130).

**DEFLEKTORVERLÄNGERUNG** Verbessert die Betriebsbedingungen in besonders leichtem und trockenem Schnee und macht das Schneeräumen bei windigem Wetter angenehmer.

**DEMONTIERBARE KRAFTÜBERTRAGUNG** Demontierbares Getriebegehäuse mit Schmiernippl.

**DEX - STAUBBESEITIGUNGSSYSTEM** Staubbeseitigungssystem, das für saubere Schnitte bei weniger Wasserverbrauch sorgt.

**DIFFERENZIALSPERRE** Die Differenzialsperre hat zur Folge, dass die Maschine von beiden Rädern angetrieben wird. Dies gewährleistet in Verbindung mit den grobstolligen Reifen eine besonders gute Traktion.

**DOPPELT ROTIERENDE MESSER** Die Messer rotieren entweder vorwärts oder rückwärts. Benutzen Sie vorwärts rotierende Messer für die Bearbeitung der Bodenoberfläche und gegenläufig rotierende Messer für das Fräsen tief in Bodenschichten.

**DOPPELTE STÜTZGLIEDER** Sorgen für einen engeren Wendekreis und verbessern die Manövrierfähigkeit.

**DOPPELTE TRANSPORTRÄDER** Sie können die Motorhacke leicht transportieren, indem Sie diese nach hinten auf die Transporträder kippen.

**DRUCKGESCHMIERTER MOTOR** Eine Ölpumpe gewährleistet, dass alle wichtigen Teile im Motor ausreichend mit Öl versorgt werden.

**DUAL-TRACK-REIFEN MIT GUMMIRING** Die Reifen sind mit horizontalen und vertikalen Reifenprofilen versehen. In Verbindung mit dem orangefarbenen Gummiring sorgt dies für eine gute Bodenhaftung, sowohl auf Gras als auch auf gepflastertem Untergrund. Der Gummiring gewährleistet einen leisen und gleichmässigen Lauf auf hartem Untergrund.

**DURASTARTER™** Patentierter, staubdichter Startmechanismus. Dies ist eine Konstruktion, bei der die Lagerung der Rückholfeder und Seilscheibe eingekapselt ist, wodurch die Gefahr der Ausfallzeit reduziert und die Zuverlässigkeit sowie Lebensdauer erhöht wird.

**DURCHSICHTIGER KRAFTSTOFFTANK** Ein grosser, durchsichtiger Kraftstofftank erleichtert es den Kraftstoffstand zu prüfen.

**DURCHSTIEG** Ermöglicht bequemes Auf- und Absteigen.

## E

**E-SERIES** Kettensägen, die sich durch besonders anwenderfreundliche Merkmale, wie z.B. federunterstützte Startvorrichtung für einen leichten Start mit weniger Anstrengung, auszeichnen. Desweiteren besitzen diese Sägen eine schnelle und einfache Kettenspannvorrichtung sowie eine Vorrichtung zur werkzeuglosen Schwert- und Kettenmontage.

**EINFACHER TRENNSCHEIBENWECHSEL** Ein Schnellblockierbolzen für die Spindel erlaubt einen schnellen und einfachen Trennscheibenwechsel.

**EINSTELLBARE ÖLPUMPE** Eine einstellbare Ölpumpe versorgt das Schwert und die Kette mit der richtigen Schmierölmenge für jede Aufgabe.

**ELEKTRISCHE GRASFANGBOXENTLEERUNG** Für besonders einfache und mühelose Entleerung der Grasfangbox. Betätigen Sie einfach nur den elektrischen Schalter und die Grasfangbox öffnet sich automatisch.

**ELEKTRISCHE ZUSCHALTUNG DES MÄHWERKES** Schalten Sie das Mähwerk einfach nur durch Betätigung des entsprechenden Schalters an der Bedienkonsole zu.

**ELEKTRISCHER ANLASSER** An eine Steckdose anschliessen und den Motor per Knopfdruck starten. Wenn der Motor warm ist, ist es einfach den Motor mit dem Starthandgriff zu starten.

**ELEKTRONIK** Startdruckknopf, Anzeigelampen für Handbremse, Akku, Scheinwerfer, ROS und Messerzuschaltung.

**ELEKTROSTART** Zündschlüssel einstecken und einfach nur einen Knopf drücken: der Mäher startet leicht und ohne Anstrengung. Die Batterie kann ohne Werkzeug entfernt und separat geladen werden.

**ELGARD™** Der leistungsfähige, elektronische Überlastschutz warnt vor Überlastung durch veränderliche Drehgeschwindigkeit.

**ERGONOMISCHE HANDGRIFFE** Der abgewinkelte Handgriff sorgt für hervorragende Griffkraft, um unnötige Belastungen zu vermeiden und bietet optimalen Komfort sowie ergonomische Bedienungsfunktionen.

**ERGONOMISCHES LENKRAD** Ergonomisches und komfortables Lenkrad.

**EXTRA GEHÄRTETE MESSERWALZE UND GEGENSCHNEIDE** Für ausgezeichnete Schnittleistung und maximale Widerstandsfähigkeit.

## F

**FERNGESTEUERTER MESSERBALKEN** Das Schneidwerk kann während der Arbeit über einen Mechanismus verstellt werden.

**FRONTMONTIERTES SCHNEIDWERK** Das vorn angebrachte Schneidwerk gewährleistet eine hervorragende Übersicht über die zu bearbeitende Fläche und sorgt dafür, dass Sie in Ecken sowie unter Büschen und Bänken mähen können.

**FUSSBETÄTIGTER SCHNEIDWERKHEBER** Das ergonomisch gestaltete Schneidwerkhebesystem ermöglicht eine stufenweise Schnitthöhenverstellung von jeweils 6 mm und ist serienmässig mit einem fussbetätigten Schneidwerkheber versehen. Einfache und schnelle Einstellung des Fahrersitzes.

**FÖRDERSCHNECKE MIT KUGELLAGERN** Erhöht die Lebensdauer.

## G

**GANGWAHL AM FÜHRUNGSHOLM** Ergonomischer Handgriff mit leicht zugänglichen Bedienelementen.

**GASREGULIERUNG PER DAUMENDRUCK** Gasregulierung per Daumendruck für effektives und präzises Arbeiten. Reduziert die Belastung der Handmuskeln.

**GEGENGEWICHT** Erhöht das Gewicht auf die Räder und verbessert die Balance.

**GEGENLÄUFIG ROTIERENDE MESSER** Die Messer rotieren gegen den Uhrzeigersinn, so dass der Boden gut aufgebrochen wird. Ausreichend stark, um schweren Boden tief aufzulockern.

**GEGOSSENE VORDERACHSE** Eine hochwertige, gegossene Vorderachse sorgt für hervorragende Balance und Stabilität, auch bei Verwendung einer Grasfangbox.

**GPS-GESTÜTZTE NAVIGATION** Ein GPS-Modul erfasst die Fläche des Gartens innerhalb des Begrenzungskabels.

**GPS-EMPFÄNGER** Diese Art der Fernsteuerung ermöglicht die Änderung von Einstellungen aus der Ferne sowie das Ein- und Ausschalten des Mähers. Gilt auch als Diebstahlschutz.

**GRASFANGBOX** Unsere grossen und effektiven Grasfangboxen eignen sich perfekt zum Auffammeln von Laub und Gras. Die integrierten Grasfangboxen sind vom Fahrersitz leicht zu entleeren.

**GRIFFIGES REIFENPROFIL** Für ausgezeichnete Bodenhaftung, ohne unnötige Fahr-Spuren auf dem Rasen zu hinterlassen.

## H

**HANDGRIFFE** Sorgen für komfortablen Griff und erleichtern das Heben und den Transport.

**HANDGRIFFHHEIZUNG** Effektive Heizelemente im vorderen und hinteren Handgriff sorgen für angenehmes Arbeiten mit der Säge bei kalter und feuchter Witterung.

**HEBELGESTEUERTER AUSWURF** Mit einem Hebel an der Bedienkonsole ist die Auswurfrichtung leicht zu ändern.

**HEBELGESTEUERTER DEFLEKTOR** Die vertikale Auswurfrichtung wird mit einem Hebel an der Bedienkonsole gesteuert.

**HECK- / SEITENAUSWURF** Diese Mähsysteme sind von hoher Leistungsfähigkeit und eignen sich daher für höheres Gras, dickere Grasarten und selten gemähte Rasenflächen.

**HOCHGESCHWINDIGKEITSGEBLÄSE** Sorgt für besonders weiten Schneeauswurf.

**HOCHLEISTUNGSFÄHIGE BATTERIE** Die hochleistungsfähige Batterie gibt eine Leistung ab, die mit der einer benzingetriebenen Maschine vergleichbar ist.

**HOHE LENKERSÄULE** Die hohe Lenkersäule erhöht die Bewegungsfreiheit beim Arbeiten in Hanglage.

**HYDRAULISCHER GERÄTEHEBER** Ermöglicht die schnelle Steuerung frontmontierter Ausrüstung mit grosser Präzision. Dies geschieht durch einen leicht erreichbaren Hebel, der sich auf der Bedienkonsole neben dem Fahrersitz befindet.

**HYDROSTATIKGETRIEBE** Optimiert die Geschwindigkeit und sorgt für ausgezeichneten Fahrkomfort. Geschwindigkeit und Richtung werden durch separate Pedale für die Vorwärts- und Rückwärtsfahrt gesteuert.

**HYDROSTATIKGETRIEBE** Schnelles Hochgeschwindigkeitsgetriebe für überlegene Transportgeschwindigkeiten und pedalgesteuertes weiches, variables Vorwärts- und Rückwärtsfahren.

## I

**INSTART™** Startet den Rasenmäher durch Ziehen des Griffs und stoppt ihn, sobald der Griff losgelassen wird.

**INTEGRIERTE SEILÖSE** Ein stabiler Befestigungspunkt, um ein Seil zu befestigen. Erleichtert es, die Säge in das Astwerk des Baumes nach oben zu ziehen.

**INTUITIVES BEDIENFELD** Unsere Akku-Geräte lassen sich äusserst einfach bedienen – alle erforderlichen Informationen sind zentral an einer Stelle angeordnet.

## K

**KATALYTISCHE ABGASREINIGUNG** Diese Funktion reduziert Kohlenwasserstoff und Kohlendioxid um bis 50 % bzw. 25 %.

**KNICKLENKUNG** Die einzigartige Husqvarna Knicklenkung ermöglicht es das hintere Radpaar unter die Maschine zu schwenken. Das Ergebnis ist eine hervorragende Manövrierbarkeit mit einem minimalen Wendekreis bei vollem Radeinschlag.

**KOMBINIERTER CHOKE- / STOPP-SCHALTER** Ein kombinierter Choke- / Stopp-Schalter erleichtert den Start und verringert die Gefahr, dass der Motor abgewürgt wird.

**KOMBIMÄHDECK** Das Kombimähdeck bietet die Vielseitigkeit von zwei verschiedenen Mähsystemen. Es steht die Wahl zwischen BioClip® zur Rasendüngung und Heckauswurf zum effizienten Mähen von Flächen mit höherem und kräftigerem Gras.

**KOMBISCHUTZ** Der Schneidwerkzeug-Kombischutz kann entweder für eine Grasklinge oder einen Trimmerkopf verwendet werden.

**KOMMERZIELLES ANTRIEBSSYSTEM** Das Hydro-Gear ZT3400 Getriebe für kommerzielle Einsätze kann komplett gewartet werden und bietet hohe Fahrgeschwindigkeit mit sanftem Komfort.

**KOMFORTSITZ** Bequemer Komfortsitz mit hoher Rückenlehne und Armlehnen. Der Sitz ist perforiert, damit Wasser besser abläuft und kann gekippt werden, um ihn vor Regen zu schützen.

**KRAFTSTOFFPUMPE** Die Kraftstoffpumpe erleichtert den Start, indem das Starterseil weniger oft gezogen werden muss.

**KRAFTÜBERTRAGUNG MIT DREIFACHEN KUGELLAGERN** Eingebautes, kraftvolles Schneckengetriebe mit dreifachen Kugellagern, um die Strapazierfähigkeit zu erhöhen.

**KUGELGELAGERTE VORDERRÄDER** Hochleistungsfähige Kugellager gewährleisten eine lange Lebensdauer und einen störungsfreien Betrieb.

**KUNSTSTOFF FAHRGESTELL** Haltbares, leichtes Fahrgestell, für optimales Aufsammeln entwickelt.

## L

**LASTENTRÄGER UND STAUHAUBEN** Der praktische Lastenträger und Stauraum auf der Motorhaube können für zusätzliche Ausrüstung verwendet werden.

**LED-SCHWEINWERFER** Vergrössern die beleuchtete Fläche im Vergleich zu herkömmlichen Reflektorleuchten um 50 %.

**LEICHT VERSTELLBARER MESSERSCHUTZ** Der Messerschutz wird schnell und bequem während des Betriebs angebracht.

**LEICHT ZUGÄNGLICHE BEDIENELEMENTE** Bequeme Bedienung durch leicht zugängliche TouchControl-Tasten für Start, Stopp und Rückwärts.

**LEICHTGÄNGIGER, LEISER MÄHER** Die geringe Reibung zwischen Messerwalze und Gegenschneide minimiert den Widerstand und die Geräusentwicklung, so dass sich der Mäher sehr leicht schieben lässt.

**LEISER MOTOR** Der leise Betrieb sorgt für angenehmes Arbeiten und geringe Lärmbelastung der Umgebung.

**LOWVIB®+** Ein weiterentwickeltes und mehr komplexes Low Vib®-System für Vibrationswerte unter 2,5 m/s<sup>2</sup>.



**LOWVIB®** Effektive Vibrationsdämpfungselemente dämpfen Vibrationen und schonen Arme und Hände des Anwenders.

**LUFTFILTER MIT SCHNELLVERSCHLUSS** Der Luftfilter kann zur Reinigung oder zum Austausch leicht gelöst werden. Kein Werkzeug erforderlich.

**LUFTFILTERABDECKUNG MIT SCHNELLVERSCHLUSS** Erleichtert den schnellen Zugang zum Luftfilter und zur Zündkerze zwecks Reinigung oder Austausch. Ein erheblicher Vorteil, insbesondere, wenn die Säge täglich über einen längeren Zeitraum verwendet wird.

## M

**MESSERKUPPLUNG BBC** Mit der Messerkupplung kann das Messer gesperrt werden, während der Motor weiterläuft. Dies ist besonders von Vorteil beim Entleeren der Grasfangbox oder beim Überqueren von Kieswegen.

**MESSERSCHUTZ** Minimiert herumfliegende Bodenstücke von den rotierenden Messern.

**MOTOR HINTER DEM FAHRER** Durch den rückseitig montierten Motor erhält der Fahrer eine bessere Übersicht über die zu mähende Fläche, während der Fahrerbereich weniger Geräuschen und Emissionen ausgesetzt ist.

**MY AUTOMOWER®** Eine iPhone-Anwendung, die dem Benutzer erlaubt, den Mähroboter mit dem Mobiltelefon zu steuern.

**MÄHDECK AUS EINEM STÜCK** Das Mähdeck wird aus einem Stück gestanzt und enthält somit keine geschweissten Nähte. Dies gewährt hohe Widerstandsfähigkeit und macht den Mäher sehr robust.

**MÄHDECK AUS VERZINKTEM STAHLBLECH** Das Mähdeck wird durch ein Verfahren verzinkt, das eine hohe Widerstandsfähigkeit gewährleistet. Es ist zudem pulverbeschichtet, um Korrosionswiderstand und Lebensdauer zu erhöhen.

**MÄHWERKE ALS ZUBEHÖR** Um ein perfektes Ergebnis erzielen zu können stehen für unsere Rider unterschiedliche Mähwerke zur Auswahl.

## N

**NACH UNTEN GERICHTETE BELÜFTUNGSÖFFNUNGEN** Zur Verbesserung der Arbeitsbedingungen halten die nach unten gerichteten Belüftungsöffnungen an der Grasfangbox Geräusche und Staub vom Anwender fern.

**NULLWENDEKREISLENKUNG** Separate, hydraulische Radmotoren ermöglichen ein sehr präzises Manövrieren und erlauben, dass der Mäher sich ohne Wendekreis auf der Stelle dreht.

## P

**PEDALGESTEUERTES CVT** GETRIEBE Geschwindigkeit und Richtung werden über Pedale gesteuert. Somit können Sie das Lenkrad zum besseren Lenken mit beiden Händen greifen.

**PEDALGEREGELTER HYDROSTAT** Einfache Geschwindigkeits- und Richtungssteuerung mit pedalgeregeltem Hydrostatikgetriebe. Separate Pedale für Vorwärts- und Rückwärtsfahrt.

**PENDELNDE HINTERACHSE** Die Hinterachse pendelt, um eine maximale Traktion der Antriebsräder zu erreichen und ermöglicht Ihnen einen gleichmässigen Fahrbetrieb auf unebenen Oberflächen.

**PENDELNDE VORDERACHSE** Gewährleistet gute Balance und ausgezeichneten Fahrkomfort.

**PFLANZENSCHUTZ** Schützt Pflanzen ausserhalb des Arbeitsbereichs.

**PNEUMATISCHER ANTRIEB** Für maximalen Komfort und gute Manövrierbarkeit.

**PUVERBESCHICHTETES MÄHDECK** Das pulverbeschichtete Mähdeck erhöht die Widerstandsfähigkeit und die Korrosionsfestigkeit.

## R

**RAPIDREPLACE™ MESSER-SCHNELLWECHSELSYSTEM** Die Schneidmesser werden ohne jedes Werkzeug einfach entfernt und durch neue ersetzt. Dies ermöglicht einen sicheren und schnellen Messerservice – und mit schärferen Messern erhalten Sie einen gesünderen Rasen.

**RAUPENANTRIEB** Effizientes Arbeiten auf vereisten Flächen, in tieferem Schnee und in Steigungen erfordert bestmögliche Traktion. Raupenbetriebene Schneefräsen mit sicherer Bodenhaftung und grossem Bodenkontakt sind für schwierige Bedingungen zu empfehlen.

**READYSTART** Mit ReadyStart ist es nicht mehr notwendig die Kraftstoffpumpe manuell zu betätigen. Zudem wird der Widerstand im Starterseil um bis zu 30 % reduziert, so dass der Mäher sehr leicht gestartet werden kann.

**REINIGUNGSANSCHLUSS FÜR WASSERSCHLAUCH** Einfacher Wasserschlauchanschluss erleichtert die Reinigung des Mähdecks.

**REINIGUNGSSTAB** Falls der Auswurfkanal verstopft, kann er leicht mit dem Reinigungsstab freigemacht werden.

**ROBUSTE STEUERUNGSKABEL** Robuste Kabel für lange Lebensdauer, mit verbessertem Widerstand bei kaltem Wetter.

**RÜCKWÄRTSGANG** Rückwärtsgang der Messer für leichteren Betrieb und bessere Manövrierbarkeit.

**RÜCKWÄRTSGANG** Verbessert die Manövrierbarkeit und Steuerung.

**RÜCKSEITIGER STOSSSCHUTZ** Der rückseitige Stossschutz schützt den Hochentastermotor vor Stössen und Schäden.

**RÄDER MIT DOPPELTEN KUGELLAGERN** Stellt sicher, dass der Mäher leicht läuft, ohne dass sich die Räder lösen, auch nach langjährigem Betrieb.

## S

**SAMMELMÄHER** Unsere grossen und effektiven Sammeltraktoren eignen sich perfekt zum Aufsammeln von Laub und Gras. Die integrierten Grasfangboxen sind vom Fahrersitz leicht zu entleeren. Die bedienerfreundliche Grasfangbox an unseren Rasenmähern ist robust, kompakt und zum einfachen Entfernen und Austauschen weit oben am Mäher montiert. Ergonomisches Design mit breiter Öffnung und Stützgriff.

**SAVE™** Maximiert die Betriebszeit unserer batteriebetriebenen Produkte.

**SCHWEINWERFER** Der Traktor ist besser zu erkennen und erlaubt es Ihnen auch nach Einbruch der Dunkelheit zu arbeiten.

**SCHNELLE KRAFTÜBERTRAGUNG** Für besonders effizientes Mähen und schnelle Transportgeschwindigkeit.

**SCHWERTSCHNITTLÄNGE** Die Schnittlänge weicht von der Gesamtlänge ab. Sie ist der Abstand von der Vorderseite der Säge zur Spitze des am weitesten entfernten Messers, auf einen Zoll gerundet.

**SCHNITTHÖHENANZEIGE** Ein gut sichtbares Anzeigefenster zeigt die gewählte Schnitthöhe an.

**SCHWERTSICHERUNGSMUTTERN** Die Schwertmutter werden am Kupplungsdeckel angebracht. Die Sicherungsfunktion verhindert, dass sich die Muttern lösen.

**SEITLICHE KETTENSPIANNVORRICHTUNG** Seitliche Kettenspannvorrichtung zum schnellen und leichten Einstellen der Kette.

**SEITLICHE STOSSTANGE** Zusätzlicher Schutz beim Mähen in der Nähe von Wänden/Kanten oder anderen Hindernissen.

**SEPARATE STARTEREINHEIT** Die separate Startereinheit erleichtert den Austausch des Starterseils falls dies erforderlich ist. Einfache Wartung und Instandhaltung.

**SEPARATER ÖLFILTER** Ein separater Ölfilter ist einfach zu wechseln und stellt sicher, dass sauberes Öl im Motor zirkuliert.

**SERVICEPOSITION (MÄHWERK)** Sie klappen das Mähwerk schnell und ohne Werkzeug in Serviceposition, um bequem Reinigungs- und Servicearbeiten auszuführen.

**SERVICEPUNKTE** Die klappbare Motorhaube und die leicht zugänglichen Servicepunkte erleichtern Wartung und Service.

**SERVOLENKUNG** Die Servolenkung ermöglicht das Lenken mit geringem Kraftaufwand. Durch Hydraulikdruck wird die Lenkbewegung unterstützt und das Manövrieren somit deutlich erleichtert.

**SICHERHEITSSCHALTER** Die Gartentraktoren sind mit einem Sicherheitsschalter unter dem Sitz ausgestattet. Wenn der Fahrer den Sitz verlässt, werden Motor und Schneidwerk automatisch ausgeschaltet.

**SICHTBARER KRAFTSTOFFSTAND** Der Anwender kann leicht erkennen, wann wieder getankt werden muss.

**SMART START®, DEKOMPRESSIONSVENTIL** Motor und Startmechanismus sind so ausgelegt, dass sich die Maschine mit minimaler Anstrengung schnell starten lässt.

**SMART START®, FEDERUNTERSTÜTZTE STARTVORRICHTUNG** Ein Federmechanismus in der Startereinheit reduziert den Widerstand beim Ziehen des Starterseils um bis zu 40 %.

**SMART START®** Motor und Startmechanismus sind so ausgelegt, dass sich die Maschine mit minimaler Anstrengung schnell starten lässt. Der Zugwiderstand im Starterseil wird um bis zu 40 % reduziert.

**SMARTCARB™** Unsere Vergaser mit eingebauter, automatischer Filterkompensation halten das Kraftstoff-Luft-Gemisch konstant, so dass der Motor seine hohe Leistung beibehält, auch wenn die Filter zunehmend verstopfen.

**SMARTSWITCH™** Bietet die Bequemlichkeit und Sicherheit des schlüssellosen Startens sowie Echtzeit-Feedback über Leuchtanzeigen für Batteriestatus, Scheinwerfer, ROS und Messerzusaltung sowie vereinfachtes Starten und Stoppen per Knopfdruck.

**SMS-FUNKTION** Falls der Betrieb unvorhergesehen unterbrochen wird, sendet der Mähroboter eine SMS-Mitteilung an ein vorprogrammiertes Mobiltelefon.

**SOFT-GRIP-HANDGRIFF** Der Soft-Grip-Handgriff reduziert Vibrationen und sorgt daher für weniger Belastung und mehr Komfort.

**SOFTSTART™** Elektronischer SoftStart™ erlaubt den Start mit normalen, trägen Haussicherungen.

**STARTERINNERUNG** Ein Aufkleber auf der Oberseite der Abdeckung erinnert Sie an die einzelnen Schritte zum leichten Starten.

**STOSSSTANGE AUS ROSTFREIEM STAHL** Die widerstandsfähige Stosstange aus rostfreiem Stahl schützt die Vorderseite der Maschine.

**STOSSSTANGE** Die widerstandsfähige Stosstange aus rostfreiem Stahl schützt die Vorderseite des Mähers.

**STÜTZE** Leicht verstellbare Stütze für unterschiedliche Arbeitsbedingungen.

**STÜTZRÄDER UND VORDERE STÜTZROLLE** Die meisten Schneidwerke sind mit Stützrädern und manchmal auch mit einer vorderen Stützrolle ausgerüstet. Stützräder am Mähwerk reduzieren die Gefahr, dass der Boden beim Mähen unebener Rasenflächen beschädigt wird.

## T

**TAP-N-GO** Mit der Funktion Tap-n-Go wird der Faden schnell nachgeführt, sobald der Trimmerkopf auf den Boden gedrückt wird.

**TEILBARES FÜHRUNGSRÖHR** Erleichtert Transport und Aufbewahrung.

**TEMPOMAT** Eine bequeme und effektive Funktion, die dafür sorgt, dass der Traktor eine gleichmässige Geschwindigkeit hält, auch wenn die Rasenfläche hügelig ist oder sich in Hanglage befindet.

**THERMOSTATGEREGELTE HANDGRIFFHEIZUNG** Thermostatgeregelte Handgriffheizung für Arbeiten bei kalter und feuchter Witterung.

**TRAGEGURT BALANCE X™** Ein durchdachter, ergonomischer Tragegurt, der das Gewicht des Geräts effektiv verteilt und die ausgezeichnete Balance maximiert. Das Gerät fühlt sich viel leichter an und es ist einfacher und weniger anstrengend sich umherzubewegen. Der Hüftgurt ist mit einem stossdämpfenden Hüftpolster versehen.

**TRAGEGURT BALANCE XT™** Ein Tragegurt, der ergonomisch erstklassig geformt ist. Die Last wird auf beiden Schultern, über Brust und Rücken sowie auf die Hüften verteilt. Das Gerät fühlt sich viel leichter an und es ist weniger anstrengend sich zu bewegen. Eine breite, verstellbare Rückenplatte mit Belüftung, deren Form sich der Rücken-anatomie anpasst, erlaubt es den Gurt auf die jeweilige Körpergrösse einzustellen. Breiter, gepolsterter Hüftgurt. Das stossdämpfende Hüftpolster hat eine bewegliche Befestigung, die die Körperbewegung verringert.

**TRAGEGURT BALANCE** Ein ergonomischer Tragegurt, der die Last zwischen Schultern, Brust und Rücken optimal verteilt. Breite gepolsterter Riemen und die breite Rückenplatte verringern die Last. Das Hüftpolster mit beweglicher Befestigung reduziert die Körperbewegung.

**TRANSPORTRÄDER** Zur Vereinfachung des Transports. Einfach während des Betriebs anzuheben.

**TRANSPORTSTELLUNG FÜR MESSERBALKEN** Der Messerbalken kann gegen das Rohr in Transportstellung zurückgeklappt werden, um Aufbewahrung und Transport zu erleichtern.

**TRIOBRAKE™** TrioBrake™ ist ein Sicherheitsmerkmal, bei dem die Kettenbremse entweder automatisch durch den Trägheitsmechanismus auslöst oder mechanisch durch die linke bzw. rechte Hand betätigt wird. Diese Funktion trägt dazu bei auf ergonomische Weise sicherer, leichter und effizienter zu arbeiten, so dass der Körper weniger belastet wird.

**TRÄGHEITSAUSGELÖSTE KETTENBREMSE** Kettenbremse, die bei einem Rückschlag, also wenn die Schwertschneidspitze nach oben ausschlägt, durch die Massenträgheit des Frontschutzes sofort auslöst.

**TURBODREHZAHN** Unter schweren Bedingungen kann die Turbodrehzahl aktiviert werden, für zusätzliche 15 % Rotationsleistung.

**TURN KEY START** Starten des Motors ohne Choke-Einstellung – unabhängig von den Wetterverhältnissen – einfach den Schlüssel umdrehen.

## U

**ULTRASCHALLSENSOR** Integrierte Ultraschallsensoren unterstützen den Mäher, die Geschwindigkeit je nach Bodenstruktur einzustellen, um Kollisionen mit Gegenständen zu vermeiden.

**UNIVERSALKLEIENRIEMEN** Für bessere Kraftübertragung, weniger häufiges Nachspannen und längere Produktlebensdauer.

## V

**VAKUUMEINHEIT** Eine effiziente Vakuumeinheit, die sehr wirksam Staub aufammelt.

**VARIABLE ANTRIEBSGESCHWINDIGKEIT** Die Geschwindigkeit kann nach den Bedürfnissen des Anwenders und dem Zustand des Rasens eingestellt werden.

**VERBORGENE KABELFÜHRUNG** Die Kabel sind in den Griffrohren verborgen. Dadurch wird verhindert, dass diese sich in Hecken verwickeln oder beschädigt werden, wenn der Griff zusammengeklappt wird.

**VERGASERHEIZUNG** Mit einer Vergaserheizung startet der Motor bei kalten Witterungsverhältnissen leichter und läuft gleichmässiger.

**WERKZEUGLOSE KETTENSPIANNVORRICHTUNG** Das Einstellen der Kette und der Wechsel von Schwert und Kette erfolgen schnell und einfach ohne Werkzeug.

**VERSTELLBARE GLEITKUFEN** Über die Gleitkufen kann der Abstand zwischen Förderschneckengehäuse und Boden reguliert werden, um Beschädigungen am Untergrund zu vermeiden.

**VERSTELLBARE HANDGRIFFHÖHE.** Leicht verstellbare Handgriffhöhe für verbesserte Ergonomie.

**VERSTELLBARE TIEFENSCHIENE** Für leichte Einstellung der Arbeitstiefe.

**VERSTELLBARER FÜHRUNGSHOLM** Der Führungsholm ist mit der Flügelmutter sowohl horizontal als auch vertikal verstellbar für eine optimale Arbeitsposition.

**VERSTELLBARER FÜHRUNGSHOLM** Schnelles und einfaches Anpassen des Führungsholms auf zwei unterschiedliche Höhen.

**VERSTELLBARE SCHNITTHÖHE** Dank gut ausgewogenem Einhandgriff lässt sich an unse- ren Rasenmähern die Schnitthöhe einfach und bequem justieren.

**VERSTELLBARER SCHIEBESITZ** Verstellbar beim Sitzen; der Sitz kann vor- und rückwärts oder auf- und abwärts bewegt werden.

**VERSTELLBARER, HINTERER HANDGRIFF** Der hintere Handgriff ist verstellbar, um das Schneiden der Seiten und der Oberseite von Hecken zu erleichtern.

**VERSTELLBARES LENKRAD** Für mehr Ergonomie und Komfort ist mit der teleskopischen Lenksäule die Lenkradhöhe einstellbar.

**VERSTÄRKTES MÄHDECK** Das Stahlrohr an der Kante des Mähdecks verstärkt die Widerstandsfähigkeit.

**WETTER-TIMER** Mit dieser Funktion wird die Mähzeit entsprechend der Wachstums- geschwindigkeit des Rasens eingestellt, d.h. der Mähroboter maximiert bzw. minimiert die Mähzeit je nach Wetterlage.

**VIBRATIONSGEDÄMPFTER VERGASER** Mit einem vibrationsgedämpften Vergaser läuft der Motor gleichmässiger und muss nicht so oft nachgestellt werden.

**VIER GROSSE RÄDER** Grosse Räder vorne und hinten bieten optimalen Fahrkomfort und gute Zugänglichkeit. Die Rasenfläche wird so kaum strapaziert.

## X

**X-TRA EFFIZIENZ** Die Rider X Modelle haben eine autähnliche Motorhaube aus schall- dämpfendem Material, das die Geräusche reduziert. Diese geräuschreduzierende Tech- nik ermöglicht die Motorleistung zu steigern und damit auch die Messer- und Bodenge- schwindigkeit zu erhöhen. All das trägt zur besonders hohen Effizienz der X-Modelle bei.

**X-TORQ®** Unsere patentierte X-Torq® Zweitakttechnologie gibt Ihnen mehr Leistung wo Sie sie brauchen. Darüber hinaus bis zu 20 % weniger Kraftstoffverbrauch und bis zu 75 % weniger Schadstoffemissionen im Vergleich zu einem herkömmlichen Zweitaktmotor. Diese Technologie arbeitet für Sie und die Umwelt.

**XP®** Premium Profi-Motorsägen mit innovativen Design- und Technikmerkmalen für aus- gezeichnete Produktivität.

**X-TRAC REIFEN** Grobstollige Reifen sorgen für besonders gute Traktion.

## Z

**ZENTRALE SCHNITTHÖHENVERSTELLUNG** Alle Bedienelemente sind vom Fahrersitz aus leicht erreichbar. Mit einem Hebel an der Bedienkonsole ist es möglich die Schnitthöhe auch beim Mähen einzustellen.

**ZIEHENDE TRENNSCHEIBENROTATION** Die ziehende Trennscheibenrotation verringert die Festklemm- und Rückschlaggefahr.

**ZUSAMMENKLAPPBARE HANDGRIFFE** Erfüllt die Anforderungen an leichte Aufbewah- rung und leichten Transport.

**ZWEI DREHRICHTUNGEN** Der Trimmerkopf kann im Uhrzeigersinn oder gegen den Uhr- zeigersinn rotieren. So können Sie Grasschnitt auf Gehwegen vermeiden.

**ZWEISTUFENSYSTEM** Der Schnee wird von einer Schnecke in die Maschine gezogen und dann von einem starken Gebläse nach aussen befördert.

**ZYLINDERABDECKUNG MIT SCHNELLVERSCHLUSS** Spart Zeit beim Wechseln der Zünd- kerze und bei der Reinigung.

## Ö

**ÖLKÜHLER** Ein Wärmetauscher zur Kühlung des Hydrauliksystems. Das Kühlsystem hält die Öltemperatur im sicheren Bereich.

## ANDERE

**12 V-STECKDOSE** Mit einer 12 V-Steckdose an der Maschine können zusätzlich elektri- sche Geräte angeschlossen werden, z.B. um Ihr Mobiltelefon aufzuladen.













Husqvarna

Husqvarna





Copyright © 2019 Husqvarna AB (publ). Alle Rechte vorbehalten. Husqvarna und andere Produktzeichen sind eingetragene Warenzeichen der Husqvarna Group. Nähere Informationen unter [www.international.husqvarna.ch](http://www.international.husqvarna.ch)

Husqvarna Schweiz AG, Industriestrasse 10, 5506 Mägenwil

[www.husqvarna.ch](http://www.husqvarna.ch) [info@husqvarna.ch](mailto:info@husqvarna.ch)

